

# GOBIERNO DEL ESTADO DE CAMPECHE



## CUENTA PÚBLICA 2020

**TOMO VI: SECTOR PARAESTATAL**

SECCIÓN 12 DE 14

## ENTIDADES PARAESTATALES Y FIDEICOMISOS NO EMPRESARIALES Y NO FINANCIEROS

---

- Instituto de Desarrollo y Formación Social Industrial
- Sistema de Televisión y Radio de Campeche
- Instituto de Información Estadística, Geográfica y Catastral del Estado de Campeche.
- Instituto de Acceso a la Justicia del Estado de Campeche.

# GOBIERNO DEL ESTADO DE CAMPECHE



INSTITUTO DE DESARROLLO Y FORMACIÓN SOCIAL  
INDUSTRIAL (INDEFOS)

---

CUENTA PÚBLICA | 2020

**CUENTA PÚBLICA 2020**  
**Estado de Situación Financiera**  
**Del 1o. de enero al 31 de diciembre de 2020 y 2019**  
**(Pesos)**

**ENTE PÚBLICO: INSTITUTO DE DESARROLLO Y FORMACIÓN SOCIAL**

| Concepto  | Año               |                     | Concepto  | Año               |                     |
|---|-------------------|---------------------|---|-------------------|---------------------|
|   | 2020              | 2019                |   | 2020              | 2019                |
| <b>ACTIVO</b>   |                   |                     | <b>PASIVO</b>   |                   |                     |
| <i>Activo Circulante</i>                                      |                   |                     | <i>Pasivo Circulante</i>  |                   |                     |
| Efectivo y Equivalentes                                       | 619,112.67        | 782,538.34          | Cuentas por Pagar a Corto Plazo   | 0.01              | (0.01)              |
| Derechos a Recibir Efectivo o Equivalentes                    | 0.00              | 0.00                | Documentos por Pagar a Corto Plazo  | 0.00              | 0.00                |
| Derechos a Recibir Bienes o Servicios                         | 94.96             | 0.00                | Porción a Corto Plazo de la Deuda Pública a Largo Plazo                             | 0.00              | 0.00                |
| Inventarios   | 0.00              | 0.00                | Títulos y Valores a Corto Plazo   | 0.00              | 0.00                |
| Almacenes   | 0.00              | 0.00                | Pasivos Diferidos a Corto Plazo   | 0.00              | 0.00                |
| Estimación por Pérdida o Deterioro de Activos Circulantes     | 0.00              | 0.00                | Fondos y Bienes de Terceros en Garantía y/o Administración a Corto Plazo            | 0.00              | 0.00                |
| Otros Activos Circulantes                                     | 0.00              | 0.00                | Provisiones a Corto Plazo   | 0.00              | 0.00                |
| <b>Total de Activos Circulantes</b>                           | <b>619,207.63</b> | <b>782,538.34</b>   | Otros Pasivos a Corto Plazo   | 0.00              | 0.00                |
| <i>Activo No Circulante</i>                                   |                   |                     | <b>Total de Pasivos Circulantes</b>   | <b>0.01</b>       | <b>(0.01)</b>       |
| Inversiones Financieras a Largo Plazo                         | 0.00              | 0.00                | <i>Pasivo No Circulante</i>   |                   |                     |
| Derechos a Recibir Efectivo o Equivalentes a Largo Plazo      | 0.00              | 0.00                | Cuentas por Pagar a Largo Plazo   | 0.00              | 0.00                |
| Bienes Inmuebles, Infraestructura y Construcciones en Proceso | 0.00              | 0.00                | Documentos por Pagar a Largo Plazo  | 0.00              | 0.00                |
| Bienes Muebles  | 3,920,813.15      | 3,898,077.15        | Deuda Pública a Largo Plazo   | 0.00              | 0.00                |
| Activos Intangibles   | 64,372.00         | 64,372.00           | Pasivos Diferidos a Largo Plazo   | 0.00              | 0.00                |
| Depreciación, Deterioro y Amortización Acumulada de Bienes    | (3,605,079.35)    | (3,113,520.72)      | Fondos y Bienes de Terceros en Garantía y/o en Administración a Largo Plazo         | 0.00              | 0.00                |
| Activos Diferidos   | 0.00              | 0.00                | Provisiones a Largo Plazo   | 0.00              | 0.00                |
| Estimación por Pérdida o Deterioro de Activos no Circulantes  | 0.00              | 0.00                | <b>Total de Pasivos No Circulantes</b>  | <b>0.00</b>       | <b>0.00</b>         |
| Otros Activos no Circulantes                                  | 0.00              | 0.00                | <b>TOTAL DEL PASIVO</b>   | <b>0.01</b>       | <b>(0.01)</b>       |
| <b>Total de Activos No Circulantes</b>                        | <b>380,105.80</b> | <b>848,928.43</b>   | <b>HACIENDA PÚBLICA/ PATRIMONIO</b>   |                   |                     |
| <b>TOTAL DEL ACTIVO</b>                                       | <b>999,313.43</b> | <b>1,631,466.77</b> | <i>Hacienda Pública/Patrimonio Contribuido</i>                                      | 783,133.80        | 783,133.80          |
|   |                   |                     | Aportaciones  | 46,133.80         | 46,133.80           |
|   |                   |                     | Donaciones de Capital   | 737,000.00        | 737,000.00          |
|   |                   |                     | Actualización de la Hacienda Pública / Patrimonio                                   | 0.00              | 0.00                |
|   |                   |                     | <i>Hacienda Pública/Patrimonio Generado</i>   | 216,179.62        | 848,332.98          |
|   |                   |                     | Resultados del Ejercicio (Ahorro / Desahorro)                                       | (583,795.70)      | (71,787.96)         |
|   |                   |                     | Resultados de Ejercicios Anteriores   | 799,975.32        | 920,120.94          |
|   |                   |                     | Revalúos  | 0.00              | 0.00                |
|   |                   |                     | Reservas  | 0.00              | 0.00                |
|   |                   |                     | Rectificaciones de Resultados de Ejercicios Anteriores                              | 0.00              | 0.00                |
|   |                   |                     | <i>Exceso o Insuficiencia en la Actualización de la Hacienda Pública/Patrimonio</i> | 0.00              | 0.00                |
|   |                   |                     | Resultado por Posición Monetaria  | 0.00              | 0.00                |
|   |                   |                     | Resultado por Tenencia de Activos no Monetarios                                     | 0.00              | 0.00                |
|   |                   |                     | <b>Total Hacienda Pública/ Patrimonio</b>   | <b>999,313.42</b> | <b>1,631,466.78</b> |
|   |                   |                     | <b>TOTAL DEL PASIVO Y HACIENDA PÚBLICA / PATRIMONIO</b>                             | <b>999,313.43</b> | <b>1,631,466.77</b> |

Bajo protesta de decir verdad declaramos que los Estados Financieros y sus Notas, son razonablemente correctos y responsabilidad del emisor

Lic. Gibran Jorge Burad Abud  
 Director General

C.P. Patricio Gerardo Reyes Oropeza  
 Subdirector de Contabilidad y Presupuesto

**CUENTA PÚBLICA 2020**  
**Estado de Actividades**  
**Del 1o. de enero al 31 de diciembre de 2020 y 2019**  
**(Pesos)**

**ENTE PÚBLICO: INSTITUTO DE DESARROLLO Y FORMACIÓN SOCIAL**

| Concepto  | 2020                 | 2019                 |
|---|----------------------|----------------------|
| <b>INGRESOS Y OTROS BENEFICIOS</b>  |                      |                      |
| <b>Ingresos de Gestión</b>  | <b>0.00</b>          | <b>684,505.32</b>    |
| Impuestos   | 0.00                 | 0.00                 |
| Cuotas y Aportaciones de Seguridad Social   | 0.00                 | 0.00                 |
| Contribuciones de Mejoras   | 0.00                 | 0.00                 |
| Derechos  | 0.00                 | 0.00                 |
| Productos   | 0.00                 | 2.03                 |
| Aprovechamientos  | 0.00                 | 0.00                 |
| Ingresos por Venta de Bienes y Prestación de Servicios  | 0.00                 | 684,503.29           |
| <b>Participaciones, Aportaciones, Convenios, Incentivos Derivados de la Colaboración Fiscal, Fondos Distintos de Aportaciones, Transferencias, Asignaciones, Subsidios y Subvenciones, y Pensiones y Jubilaciones</b> | <b>16,836,732.61</b> | <b>17,106,623.36</b> |
| Participaciones, Aportaciones, Convenios, Incentivos Derivados de la Colaboración Fiscal y Fondos Distintos de Aportaciones   | 0.00                 | 0.00                 |
| Transferencias, Asignaciones, Subsidios y Subvenciones, y Pensiones y Jubilaciones  | 16,836,732.61        | 17,106,623.36        |
| <b>Otros Ingresos y Beneficios</b>  | <b>111.75</b>        | <b>12.53</b>         |
| Ingresos Financieros  | 16.75                | 12.53                |
| Incremento por Variación de Inventarios   | 0.00                 | 0.00                 |
| Disminución del Exceso de Estimaciones por Pérdida o Deterioro u Obsolescencia  | 0.00                 | 0.00                 |
| Disminución del Exceso de Provisiones   | 0.00                 | 0.00                 |
| Otros Ingresos y Beneficios Varios  | 95.00                | 0.00                 |
| <b>Total de Ingresos y Otros Beneficios</b>   | <b>16,836,844.36</b> | <b>17,791,141.21</b> |
| <b>GASTOS Y OTRAS PÉRDIDAS</b>  |                      |                      |
| <b>Gastos de Funcionamiento</b>   | <b>16,815,719.43</b> | <b>17,274,393.85</b> |
| Servicios Personales  | 14,104,805.60        | 14,062,022.03        |
| Materiales y Suministros  | 748,508.18           | 925,276.20           |
| Servicios Generales   | 1,962,405.65         | 2,287,095.62         |
| <b>Transferencias, Asignaciones, Subsidios y Otras Ayudas</b>   | <b>113,362.00</b>    | <b>6,002.00</b>      |
| Transferencias Internas y Asignaciones al Sector Público  | 113,362.00           | 0.00                 |
| Transferencias al Resto del Sector Público  | 0.00                 | 0.00                 |
| Subsidios y Subvenciones  | 0.00                 | 0.00                 |
| Ayudas Sociales   | 0.00                 | 6,002.00             |
| Pensiones y Jubilaciones  | 0.00                 | 0.00                 |
| Transferencias a Fideicomisos, Mandatos y Contratos Análogos  | 0.00                 | 0.00                 |
| Transferencias a la Seguridad Social  | 0.00                 | 0.00                 |
| Donativos   | 0.00                 | 0.00                 |
| Transferencias al Exterior  | 0.00                 | 0.00                 |
| <b>Participaciones y Aportaciones</b>   | <b>0.00</b>          | <b>0.00</b>          |
| Participaciones   | 0.00                 | 0.00                 |
| Aportaciones  | 0.00                 | 0.00                 |
| Convenios   | 0.00                 | 0.00                 |
| <b>Intereses, Comisiones y Otros Gastos de la Deuda Pública</b>   | <b>0.00</b>          | <b>0.00</b>          |
| Intereses de la Deuda Pública   | 0.00                 | 0.00                 |
| Comisiones de la Deuda Pública  | 0.00                 | 0.00                 |
| Gastos de la Deuda Pública  | 0.00                 | 0.00                 |
| Costo por Coberturas  | 0.00                 | 0.00                 |
| Apoyos Financieros  | 0.00                 | 0.00                 |
| <b>Otros Gastos y Pérdidas Extraordinarias</b>  | <b>491,558.63</b>    | <b>582,533.32</b>    |
| Estimaciones, Depreciaciones, Deterioros, Obsolescencia y Amortizaciones  | 491,558.63           | 582,533.32           |
| Provisiones   | 0.00                 | 0.00                 |
| Disminución de Inventarios  | 0.00                 | 0.00                 |
| Aumento por Insuficiencia de Estimaciones por Pérdida o Deterioro y Obsolescencia   | 0.00                 | 0.00                 |
| Aumento por Insuficiencia de Provisiones  | 0.00                 | 0.00                 |
| Otros Gastos  | 0.00                 | 0.00                 |
| <b>Inversión Pública</b>  | <b>0.00</b>          | <b>0.00</b>          |
| Inversión Pública no Capitalizable  | 0.00                 | 0.00                 |
| <b>Total de Gastos y Otras Pérdidas</b>   | <b>17,420,640.06</b> | <b>17,862,929.17</b> |
| <b>Resultados del Ejercicio (Ahorro/Desahorro)</b>  | <b>(583,795.70)</b>  | <b>(71,787.96)</b>   |

Bajo protesta de decir verdad declaramos que los Estados Financieros y sus Notas, son razonablemente correctos y responsabilidad del emisor

Lic. Gibrán Jorge Burad Abud  
 Director General


C.P. Patricio Gerardo Reyes Oropeza  
 Subdirector de Contabilidad y Presupuesto


**CUENTA PÚBLICA 2020**  
**Estado de Variación en la Hacienda Pública**  
**Del 1o. de enero al 31 de diciembre de 2020**  
**(Pesos)**

**ENTE PÚBLICO: INSTITUTO DE DESARROLLO Y FORMACIÓN SOCIAL**

| Concepto   | Hacienda Pública/Patrimonio Contribuido | Hacienda Pública/Patrimonio Generado de Ejercicios Anteriores | Hacienda Pública/Patrimonio Generado del Ejercicio | Exceso o Insuficiencia en la Actualización de la Hacienda Pública / Patrimonio | TOTAL               |
|--|---|---|--|--|---------------------|
| <b>Hacienda Pública / Patrimonio Contribuido Neto de 2019</b>  | <b>783,133.80</b>                       | <b>0.00</b>   | <b>0.00</b>  | <b>0.00</b>  | <b>783,133.80</b>   |
| Aportaciones   | 46,133.80                               |   |  |  | 46,133.80           |
| Donaciones de Capital  | 737,000.00                              |   |  |  | 737,000.00          |
| Actualización de la Hacienda Pública/Patrimonio  | 0.00                                    |   |  |  | 0.00                |
| <b>Hacienda Pública / Patrimonio Generado Neto de 2019</b>   |   | <b>920,120.94</b>   | <b>(71,787.96)</b>                                 |  | <b>848,332.98</b>   |
| Resultados del Ejercicio (Ahorro/Desahorro)  |   |   | (71,787.96)  |  | (71,787.96)         |
| Resultados de Ejercicios Anteriores  |   | 920,120.94  |  |  | 920,120.94          |
| Revalúos   |   | 0.00  |  |  | 0.00                |
| Reservas   |   | 0.00  |  |  | 0.00                |
| Rectificaciones de Resultados de Ejercicios Anteriores   |   | 0.00  |  |  | 0.00                |
| <b>Exceso o Insuficiencia en la Actualización de la Hacienda Pública / Patrimonio Neto de 2019</b>               |   |   |  | <b>0.00</b>  | <b>0.00</b>         |
| Resultado por Posición Monetaria   |   |   |  | 0.00   | 0.00                |
| Resultado por Tenencia de Activos no Monetarios  |   |   |  | 0.00   | 0.00                |
| <b>Hacienda Pública/Patrimonio Neto Final de 2019</b>  | <b>783,133.80</b>                       | <b>920,120.94</b>   | <b>(71,787.96)</b>                                 | <b>0.00</b>  | <b>1,631,466.78</b> |
| <b>Cambios en la Hacienda Pública / Patrimonio Contribuido Neto de 2020</b>                                      | <b>0.00</b>                             |   |  |  | <b>0.00</b>         |
| Aportaciones   | 0.00                                    |   |  |  | 0.00                |
| Donaciones de Capital  | 0.00                                    |   |  |  | 0.00                |
| Actualización de la Hacienda Pública/Patrimonio  | 0.00                                    |   |  |  | 0.00                |
| <b>Variaciones de la Hacienda Pública / Patrimonio Generado Neto de 2020</b>                                     |   | <b>(120,145.62)</b>   | <b>(512,007.74)</b>                                |  | <b>(632,153.36)</b> |
| Resultados del Ejercicio (Ahorro/Desahorro)  |   |   | (583,795.70)                                       |  | (583,795.70)        |
| Resultados de Ejercicios Anteriores  |   | (120,145.62)  | 71,787.96  |  | (48,357.66)         |
| Revalúos   |   |   | 0.00   |  | 0.00                |
| Reservas   |   |   | 0.00   |  | 0.00                |
| Rectificaciones de Resultados de Ejercicios Anteriores   |   |   | 0.00   |  | 0.00                |
| <b>Cambios en el Exceso o Insuficiencia en la Actualización de la Hacienda Pública / Patrimonio Neto de 2020</b> |   |   |  | <b>0.00</b>  | <b>0.00</b>         |
| Resultado por Posición Monetaria   |   |   |  | 0.00   | 0.00                |
| Resultado por Tenencia de Activos no Monetarios  |   |   |  | 0.00   | 0.00                |
| <b>Hacienda Pública / Patrimonio Neto Final de 2020</b>  | <b>783,133.80</b>                       | <b>799,975.32</b>   | <b>(583,795.70)</b>                                | <b>0.00</b>  | <b>999,313.42</b>   |

Bajo protesta de decir verdad declaramos que los Estados Financieros y sus Notas, son razonablemente correctos y responsabilidad del emisor

  
 Lic. Gibrán Jorge Burad Abud  
 Director General

  
 C.P. Patricia Gerardo Reyes Oropeza  
 Subdirectora de Contabilidad y Presupuesto

**CUENTA PÚBLICA 2020**  
**Estado de Cambios en la Situación Financiera**  
**Del 1o. de enero al 31 de diciembre de 2020**  
**(Pesos)**

**ENTE PÚBLICO: INSTITUTO DE DESARROLLO Y FORMACIÓN SOCIAL**

| Concepto  | Origen     | Aplicación |
|---|------------|------------|
| <b>ACTIVO</b>   | 654,984.30 | 22,830.96  |
| <b>Activo Circulante</b>  | 163,425.67 | 94.96      |
| Efectivo y Equivalentes   | 163,425.67 | 0.00       |
| Derechos a Recibir Efectivo o Equivalentes  | 0.00       | 0.00       |
| Derechos a Recibir Bienes o Servicios   | 0.00       | 94.96      |
| Inventarios   | 0.00       | 0.00       |
| Almacenes   | 0.00       | 0.00       |
| Estimación por Pérdida o Deterioro de Activos Circulantes                           | 0.00       | 0.00       |
| Otros Activos Circulantes   | 0.00       | 0.00       |
| <b>Activo No Circulante</b>   | 491,558.63 | 22,736.00  |
| Inversiones Financieras a Largo Plazo   | 0.00       | 0.00       |
| Derechos a Recibir Efectivo o Equivalentes a Largo Plazo                            | 0.00       | 0.00       |
| Bienes Inmuebles, Infraestructura y Construcciones en Proceso                       | 0.00       | 0.00       |
| Bienes Muebles  | 0.00       | 22,736.00  |
| Activos Intangibles   | 0.00       | 0.00       |
| Depreciación, Deterioro y Amortización Acumulada de Bienes                          | 491,558.63 | 0.00       |
| Activos Diferidos   | 0.00       | 0.00       |
| Estimación por Pérdida o Deterioro de Activos no Circulantes                        | 0.00       | 0.00       |
| Otros Activos no Circulantes  | 0.00       | 0.00       |
| <b>PASIVO</b>   | 0.02       | 0.00       |
| <b>Pasivo Circulante</b>  | 0.02       | 0.00       |
| Cuentas por Pagar a Corto Plazo   | 0.02       | 0.00       |
| Documentos por Pagar a Corto Plazo  | 0.00       | 0.00       |
| Porción a Corto Plazo de la Deuda Pública a Largo Plazo                             | 0.00       | 0.00       |
| Títulos y Valores a Corto Plazo   | 0.00       | 0.00       |
| Pasivos Diferidos a Corto Plazo   | 0.00       | 0.00       |
| Fondos y Bienes de Terceros en Garantía y/o Administración a Corto Plazo            | 0.00       | 0.00       |
| Provisiones a Corto Plazo   | 0.00       | 0.00       |
| Otros Pasivos a Corto Plazo   | 0.00       | 0.00       |
| <b>Pasivo No Circulante</b>   | 0.00       | 0.00       |
| Cuentas por Pagar a Largo Plazo   | 0.00       | 0.00       |
| Documentos por Pagar a Largo Plazo  | 0.00       | 0.00       |
| Deuda Pública a Largo Plazo   | 0.00       | 0.00       |
| Pasivos Diferidos a Largo Plazo   | 0.00       | 0.00       |
| Fondos y Bienes de Terceros en Garantía y/o en Administración a Largo Plazo         | 0.00       | 0.00       |
| Provisiones a Largo Plazo   | 0.00       | 0.00       |
| <b>HACIENDA PÚBLICA/ PATRIMONIO</b>   | 0.00       | 632,153.36 |
| <b>Hacienda Pública/Patrimonio Contribuido</b>                                      | 0.00       | 0.00       |
| Aportaciones  | 0.00       | 0.00       |
| Donaciones de Capital   | 0.00       | 0.00       |
| Actualización de la Hacienda Pública / Patrimonio                                   | 0.00       | 0.00       |
| <b>Hacienda Pública/Patrimonio Generado</b>   | 0.00       | 632,153.36 |
| Resultados del Ejercicio (Ahorro / Desahorro)                                       | 0.00       | 512,007.74 |
| Resultados de Ejercicios Anteriores   | 0.00       | 120,145.62 |
| Revalúos  | 0.00       | 0.00       |
| Reservas  | 0.00       | 0.00       |
| Rectificaciones de Resultados de Ejercicios Anteriores                              | 0.00       | 0.00       |
| <b>Exceso o Insuficiencia en la Actualización de la Hacienda Pública/Patrimonio</b> | 0.00       | 0.00       |
| Resultado por Posición Monetaria  | 0.00       | 0.00       |
| Resultado por Tenencia de Activos no Monetarios                                     | 0.00       | 0.00       |

Bajo protesta de decir verdad declaramos que los Estados Financieros y sus Notas, son razonablemente correctos y responsabilidad del emisor

Lic. Gibrán Jorge Burad Abud  
 Director General

C.P. Patrino Gerardo Reyes Oropeza  
 Subdirector de Contabilidad y Presupuesto

**CUENTA PÚBLICA 2020**  
**Estado de Flujos de Efectivo**  
**Del 1o. de enero al 31 de diciembre de 2020 y 2019**  
**(Pesos)**

**ENTE PÚBLICO: INSTITUTO DE DESARROLLO Y FORMACIÓN SOCIAL**

| Concepto  | 2020                 | 2019                 |
|---|----------------------|----------------------|
| <b>Flujos de Efectivo de las Actividades de Operación</b>   |                      |                      |
| <b>Origen</b>   | <b>16,836,827.61</b> | <b>17,791,128.68</b> |
| Impuestos   | 0.00                 | 0.00                 |
| Cuotas y Aportaciones de Seguridad Social   | 0.00                 | 0.00                 |
| Contribuciones de mejoras   | 0.00                 | 0.00                 |
| Derechos  | 0.00                 | 0.00                 |
| Productos   | 0.00                 | 2.03                 |
| Aprovechamientos  | 0.00                 | 0.00                 |
| Ingresos por Venta de Bienes y Prestación de Servicios  | 95.00                | 684,503.29           |
| Participaciones, Aportaciones, Convenios, Incentivos Derivados de la Colaboración Fiscal y Fondos Distintos de Aportaciones | 0.00                 | 0.00                 |
| Transferencias, Asignaciones, Subsidios y Subvenciones, y Pensiones y Jubilaciones  | 16,836,732.61        | 17,106,623.36        |
| Otros Orígenes de Operación   | 0.00                 | 0.00                 |
| <b>Aplicación</b>   | <b>16,977,517.28</b> | <b>17,427,682.91</b> |
| Servicios Personales  | 14,104,805.60        | 14,062,022.03        |
| Materiales y Suministros  | 748,508.17           | 925,276.20           |
| Servicios Generales   | 1,962,405.67         | 2,287,095.62         |
| Transferencias Internas y Asignaciones al Sector Público  | 113,362.00           | 0.00                 |
| Transferencias al resto del Sector Público  | 0.00                 | 0.00                 |
| Subsidios y Subvenciones  | 0.00                 | 0.00                 |
| Ayudas Sociales   | 0.00                 | 6,002.00             |
| Pensionamientos y Jubilaciones  | 0.00                 | 0.00                 |
| Transferencias a Fideicomisos, Mandatos y Contratos Análogos  | 0.00                 | 0.00                 |
| Transferencias a la Seguridad Social  | 0.00                 | 0.00                 |
| Donativos   | 0.00                 | 0.00                 |
| Transferencias al Exterior  | 0.00                 | 0.00                 |
| Participaciones   | 0.00                 | 0.00                 |
| Aportaciones  | 0.00                 | 0.00                 |
| Convenios   | 0.00                 | 0.00                 |
| Otras Aplicaciones de Operación   | 48,435.84            | 147,287.06           |
| <b>Flujos Netos de Efectivo por Actividades de Operación</b>  | <b>(140,689.67)</b>  | <b>363,445.77</b>    |
| <b>Flujos de Efectivo de las Actividades de Inversión</b>   |                      |                      |
| <b>Origen</b>   | <b>0.00</b>          | <b>0.00</b>          |
| Bienes Inmuebles, Infraestructura y Construcciones en Proceso   | 0.00                 | 0.00                 |
| Bienes Muebles  | 0.00                 | 0.00                 |
| Otros Orígenes de Inversión   | 0.00                 | 0.00                 |
| <b>Aplicación</b>   | <b>22,736.00</b>     | <b>179,742.00</b>    |
| Bienes Inmuebles, Infraestructura y Construcciones en Proceso   | 0.00                 | 0.00                 |
| Bienes Muebles  | 22,736.00            | 160,370.00           |
| Otras Aplicaciones de Inversión   | 0.00                 | 19,372.00            |
| <b>Flujos Netos de Efectivo por Actividades de Inversión</b>  | <b>(22,736.00)</b>   | <b>(179,742.00)</b>  |
| <b>Flujo de Efectivo de las Actividades de Financiamiento</b>   |                      |                      |
| <b>Origen</b>   | <b>0.00</b>          | <b>0.00</b>          |
| Endeudamiento Neto  | 0.00                 | 0.00                 |
| Interno   | 0.00                 | 0.00                 |
| Externo   | 0.00                 | 0.00                 |
| Otros Orígenes de Financiamiento  | 0.00                 | 0.00                 |
| <b>Aplicación</b>   | <b>0.00</b>          | <b>0.00</b>          |
| Servicios de la Deuda   | 0.00                 | 0.00                 |
| Interno   | 0.00                 | 0.00                 |
| Externo   | 0.00                 | 0.00                 |
| Otras Aplicaciones de Financiamiento  | 0.00                 | 0.00                 |
| <b>Flujos netos de Efectivo por Actividades de Financiamiento</b>   | <b>0.00</b>          | <b>0.00</b>          |
| <b>Incremento/Disminución Neta en el Efectivo y Equivalentes al Efectivo</b>  | <b>(163,425.67)</b>  | <b>183,703.77</b>    |
| <b>Efectivo y Equivalentes al Efectivo al Inicio del Ejercicio</b>  | <b>782,538.34</b>    | <b>598,834.57</b>    |
| <b>Efectivo y Equivalentes al Efectivo al Final del Ejercicio</b>   | <b>619,112.67</b>    | <b>782,538.34</b>    |

Bajo protesta de decir verdad declaramos que los Estados Financieros y sus Notas, son razonablemente correctos y responsabilidad del emisor

Lic. Gibrán Jorge Burad Abud  
 Director General

C.P. Patricio Gerardo Reyes Oropeza  
 Subdirector de Contabilidad y Presupuesto





**CUENTA PÚBLICA 2020**  
**Estado Analítico del Activo**  
**Del 1o. de enero al 31 de diciembre de 2020**  
**(Pesos)**

**ENTE PÚBLICO: INSTITUTO DE DESARROLLO Y FORMACIÓN SOCIAL**

| Concepto  | Saldo Inicial<br>1 | Cargos del Periodo<br>2 | Abonos del Periodo<br>3 | Saldo Final<br>4 = (1+2-3) | Variación del Periodo<br>(4-1) |
|---|--------------------|-------------------------|-------------------------|----------------------------|--------------------------------|
| <b>ACTIVO</b>   |                    |                         |                         |                            |                                |
| <b>Activo Circulante</b>                                      | <b>782,538.34</b>  | <b>35,462,488.17</b>    | <b>35,625,818.88</b>    | <b>619,207.63</b>          | <b>(163,330.71)</b>            |
| Efectivo y Equivalentes                                       | 782,538.34         | 18,582,172.60           | 18,745,598.27           | 619,112.67                 | (163,425.67)                   |
| Derechos a Recibir Efectivo o Equivalentes                    | 0.00               | 16,880,220.61           | 16,880,220.61           | 0.00                       | 0.00                           |
| Derechos a Recibir Bienes o Servicios                         | 0.00               | 94.96                   | 0.00                    | 94.96                      | 94.96                          |
| Inventarios   | 0.00               | 0.00                    | 0.00                    | 0.00                       | 0.00                           |
| Almacenes   | 0.00               | 0.00                    | 0.00                    | 0.00                       | 0.00                           |
| Estimación por Pérdida o Deterioro de Activos Circulantes     | 0.00               | 0.00                    | 0.00                    | 0.00                       | 0.00                           |
| Otros Activos Circulantes                                     | 0.00               | 0.00                    | 0.00                    | 0.00                       | 0.00                           |
| <b>Activo No Circulante</b>                                   | <b>848,928.43</b>  | <b>22,736.00</b>        | <b>491,558.63</b>       | <b>380,105.80</b>          | <b>(468,822.63)</b>            |
| Inversiones Financieras a Largo Plazo                         | 0.00               | 0.00                    | 0.00                    | 0.00                       | 0.00                           |
| Derechos a Recibir Efectivo o Equivalentes a Largo Plazo      | 0.00               | 0.00                    | 0.00                    | 0.00                       | 0.00                           |
| Bienes Inmuebles, Infraestructura y Construcciones en Proceso | 0.00               | 0.00                    | 0.00                    | 0.00                       | 0.00                           |
| Bienes Muebles  | 3,898,077.15       | 22,736.00               | 0.00                    | 3,920,813.15               | 22,736.00                      |
| Activos Intangibles   | 64,372.00          | 0.00                    | 0.00                    | 64,372.00                  | 0.00                           |
| Depreciación, Deterioro y Amortización Acumulada de Bienes    | (3,113,520.72)     | 0.00                    | 491,558.63              | (3,605,079.35)             | (491,558.63)                   |
| Activos Diferidos   | 0.00               | 0.00                    | 0.00                    | 0.00                       | 0.00                           |
| Estimación por Pérdida o Deterioro de Activos no Circulantes  | 0.00               | 0.00                    | 0.00                    | 0.00                       | 0.00                           |
| Otros Activos no Circulantes                                  | 0.00               | 0.00                    | 0.00                    | 0.00                       | 0.00                           |

Bajo protesta de decir verdad declaramos que los Estados Financieros y sus Notas, son razonablemente correctos y responsabilidad del emisor

  
 Lic. Gibrán Jorge Burad Abud  
 Director General

  
 C.P. Patricio Gerardo Reyes Oropeza  
 Subdirector de Contabilidad y Presupuesto


**CUENTA PÚBLICA 2020**  
**Estado Analítico de la Deuda y Otros Pasivos**  
**Del 1o. de enero al 31 de diciembre de 2020**  
**(Pesos)**

**ENTE PÚBLICO: INSTITUTO DE DESARROLLO Y FORMACIÓN SOCIAL**

| Denominación de las Deudas             | Moneda de Contratación | Institución o País Acreedor | Saldo Inicial del Periodo | Saldo Final del Periodo |
|--|------------------------|-----------------------------|---------------------------|-------------------------|
| <b>DEUDA PÚBLICA</b>                   |                        |                             |                           |                         |
|  | <b>Corto Plazo</b>     |                             |                           |                         |
| <b>Deuda Interna</b>                   |                        |                             | 0.00                      | 0.00                    |
| Instituciones de Crédito               |                        |                             | 0.00                      | 0.00                    |
| Títulos y Valores                      |                        |                             | 0.00                      | 0.00                    |
| Arrendamientos Financieros             |                        |                             | 0.00                      | 0.00                    |
| <b>Deuda Externa</b>                   |                        |                             | 0.00                      | 0.00                    |
| Organismos Financieros Internacionales |                        |                             | 0.00                      | 0.00                    |
| Deuda Bilateral                        |                        |                             | 0.00                      | 0.00                    |
| Títulos y Valores                      |                        |                             | 0.00                      | 0.00                    |
| Arrendamientos Financieros             |                        |                             | 0.00                      | 0.00                    |
| <b>Subtotal a Corto Plazo</b>          |                        |                             | <b>0.00</b>               | <b>0.00</b>             |
|  | <b>Largo Plazo</b>     |                             |                           |                         |
| <b>Deuda Interna</b>                   |                        |                             | 0.00                      | 0.00                    |
| Instituciones de Crédito               |                        |                             | 0.00                      | 0.00                    |
| Títulos y Valores                      |                        |                             | 0.00                      | 0.00                    |
| Arrendamientos Financieros             |                        |                             | 0.00                      | 0.00                    |
| <b>Deuda Externa</b>                   |                        |                             | 0.00                      | 0.00                    |
| Organismos Financieros Internacionales |                        |                             | 0.00                      | 0.00                    |
| Deuda Bilateral                        |                        |                             | 0.00                      | 0.00                    |
| Títulos y Valores                      |                        |                             | 0.00                      | 0.00                    |
| Arrendamientos Financieros             |                        |                             | 0.00                      | 0.00                    |
| <b>Subtotal a Largo Plazo</b>          |                        |                             | <b>0.00</b>               | <b>0.00</b>             |
| <b>Otros Pasivos</b>                   |                        |                             | (0.01)                    | 0.01                    |
| <b>Total Deuda y Otros Pasivos</b>     |                        |                             | <b>(0.01)</b>             | <b>0.01</b>             |

Bajo protesta de decir verdad declaramos que los Estados Financieros y sus Notas, son razonablemente correctos y responsabilidad del emisor

  
 Lic. Gibrán Jorge Burad Abud  
 Director General

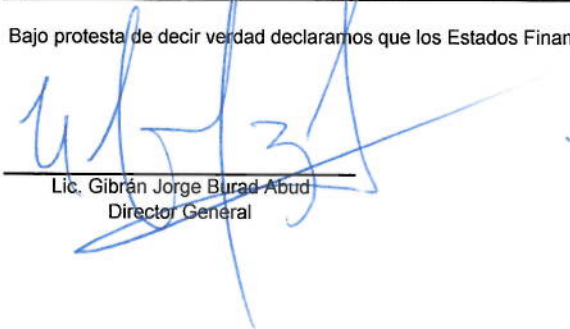
  
 C.P. Patricio Gerardo Reyes Oropeza  
 Subdirector de Contabilidad y Presupuesto


**Cuenta Pública 2020**  
**Instituto de Desarrollo y Formación Social del Estado de Campeche**  
**Informe de Pasivos Contingentes**  
**Del 1 de Enero al 31 de Diciembre de 2020**  
**(Pesos)**

*"En cumplimiento a lo dispuesto en los artículos 46, fracción I, inciso d, y 52 de la Ley General de Contabilidad Gubernamental, y de conformidad con lo establecido en el capítulo VII, numeral III, inciso g) del Manual de Contabilidad Gubernamental emitido por el CONAC, el ente público informa lo siguiente:"*

| Cuenta       | Concepto            | Importe       |
|--------------|---------------------|---------------|
|              | Nada que manifestar |               |
| <b>TOTAL</b> |                     | <b>\$0.00</b> |

Bajo protesta de decir verdad declaramos que los Estados Financieros y sus Notas son razonablemente correctos y responsabilidad del emisor

  
Lic. Gibrán Jorge Burad Abud  
Director General

  
C.P. Patricio Gerardo Reyes Oropeza  
Subdirector de Contabilidad y Presupuesto



**INSTITUTO DE DESARROLLO Y FORMACIÓN SOCIAL  
NOTAS A LOS ESTADOS FINANCIEROS  
AL 31 DE DICIEMBRE DE 2020.**



**a).- NOTAS DE DESGLOSE:**

**I.- NOTAS AL ESTADO DE SITUACIÓN FINANCIERA**

**ACTIVO**

**EFFECTIVO Y EQUIVALENTES**

1.- Está integrado por las cuentas de bancos de BBVA Bancomer, S.A. con números 00110162566 y 0110169781 derivados de los recursos recibidos a través de transferencias efectuadas por parte de la Secretaría de Finanzas del Poder Ejecutivo del Estado de Campeche correspondientes al presupuesto autorizado 2020 cuyo saldo al 31 de diciembre de 2020 es de \$ 1,753.16 y por ingresos propios recibidos de terceros durante ejercicios anteriores, cuyo saldo al 31 de diciembre de 2020 es de \$ 617,359.51 mismos saldos que se encuentran debidamente conciliados.

| <b>CONCEPTO</b>         | <b>IMPORTE</b>       |
|-------------------------|----------------------|
| Efectivo y equivalentes | <u>\$ 619,112.07</u> |

**DERECHOS A RECIBIR EFECTIVO Y EQUIVALENTES Y BIENES O SERVICIOS A RECIBIR**

2.- Representa la cuenta de Deudores Diversos por Cobrar a Corto Plazo e integra el monto de los derechos de cobro a favor del ente público por responsabilidades y gastos por comprobar, entre otros.

Anticipo a Proveedores por Adquisición de Bienes y Servicios \$ 94.96

3.- Es relevante señalar que el Instituto no tiene pendiente de recibir al cierre del periodo ninguna ministración correspondiente al trimestre de octubre a de diciembre de 2020.

**BIENES DISPONIBLES PARA SU TRANSFORMACIÓN O CONSUMO (INVENTARIOS)**

4.- Inventarios.

Al 31 de diciembre de 2020 este Instituto no maneja inventario de bienes disponibles para su transformación.

5.- Almacén.

Al 31 de diciembre de 2020 este Instituto no maneja inventario para venta y consumo.

## INVERSIONES FINANCIERAS

6- Se hace constar que este Instituto no cuenta con activos financieros representados por inversiones en Fideicomisos.

7.- Participaciones y Aportaciones de Capital.

Este Instituto de Desarrollo y Formación Social no posee activos financieros representados por inversiones en empresas de capital estatal, ni cuenta con aportaciones de capital.

## BIENES MUEBLES, INMUEBLES E INTANGIBLES

8.- Los saldos de las cuentas de Bienes Muebles e Intangibles al 31 de diciembre de 2020, son los siguientes:

|  | <u>2020</u>            |
|--|------------------------|
| <b>BIENES MUEBLES</b>                      | <b>\$ 3'920,813.15</b> |
| Mobiliario y Equipo de Administración      | 1'087,059.62           |
| Mobiliario y Equipo Educativo y Recreativo | 175,765.04             |
| Equipo de Transporte                       | 2'552,000.00           |
| Maquinaria, Otros Equipos y Herramientas   | 105,988.49             |

Se hace la observación que los bienes correspondientes a Equipo de Transporte adquiridos con anterioridad al ejercicio 2015 se encuentran registrados a valor comercial vigente a la fecha de registro, en tanto que los adquiridos a partir de 2016 se encuentran registrados a valor factura, asimismo, se informa que todos los bienes se encuentran incorporados de acuerdo a los lineamientos del CONAC, mismos que son depreciados al cierre de cada ejercicio.

## DEPRECIACIÓN ACUMULADA DE BIENES

|                                  |                 |
|----------------------------------|-----------------|
| Depreciación Acumulada de Bienes | \$ 3'591,455.15 |
|----------------------------------|-----------------|

9.- Dentro del rubro de Activos Intangibles está registrada la adquisición de la versión 6 del SACG y del SAACG.NET del Sistema Automatizado de Contabilidad Gubernamental (SAACG) como se muestra a continuación:

|                            |                     |
|----------------------------|---------------------|
| <b>ACTIVOS INTANGIBLES</b> | <b>\$ 64,372.00</b> |
| Software                   | 64,372.00           |

La amortización de la presente cuenta de Activo Intangible se efectuó al cierre del ejercicio 2020, como se muestra a continuación:

## AMORTIZACIÓN ACUMULADA DE ACTIVOS INTANGIBLES

|                                    |              |
|------------------------------------|--------------|
| Amortización Acumulada de Software | \$ 13,624.20 |
|------------------------------------|--------------|

## ESTIMACIONES Y DETERIOROS

10.- Estimaciones y deterioros. La depreciación del ejercicio se calcula mediante el método de línea recta considerada a partir del mes siguiente al que son adquiridos los activos, de acuerdo a los porcentajes señalados en la ley del Impuesto Sobre la Renta en vigor.

## OTROS ACTIVOS

11.- Este Instituto no tiene la cuenta de Otros Activos que puedan impactarle financieramente.

## PASIVO

### CUENTAS POR PAGAR A CORTO PLAZO

1.- Al 31 de diciembre de 2020 no existen Cuentas por Pagar a Corto Plazo.

2.- Fondos de Bienes de Terceros.

El Instituto de Desarrollo y Formación Social al 31 de diciembre de 2020 no cuenta con recursos localizados en Fondos de Bienes de Terceros en administración y/o garantía a corto y largo plazo.

3.- En este período no hubo la cuenta de pasivos diferidos, asimismo, este Instituto no cuenta con Pasivos Contingentes toda vez que a la fecha no existe ningún asunto pendiente que amerite dicha previsión.

## 2.- NOTAS AL ESTADO DE ACTIVIDADES

### INGRESOS DE GESTIÓN

1.- La cuenta de INGRESOS Y SUBSIDIOS representa la captación de los ingresos a través de las transferencias, asignaciones y subsidios recibidos por parte del Gobierno del Estado de Campeche, de conformidad con el Presupuesto de Ingresos Aprobado y Modificado, para el desarrollo de las actividades del Ente público y de las operaciones realizadas con terceros.

#### Ingresos de la Gestión

2020

|  |                |
|--|----------------|
| Ingresos Por Venta de Bienes y Servicios | \$ 0.00        |
|  | <u>\$ 0.00</u> |

Es relevante precisar que este Instituto no ha percibido Ingresos por Venta de Bienes y Servicios realizados con terceros durante el período del 1º de enero al 31 de diciembre de 2020.

2.- Al 31 de diciembre de 2020 este Instituto percibió ingresos provenientes de transferencias de la Secretaría de Finanzas del Poder Ejecutivo del Estado de Campeche, tal como se señala a continuación:

#### Participaciones, Aportaciones y Transferencias:

2020

|  |                          |
|--|--------------------------|
| Transferencias, Asignaciones y Subsidios | \$ <u>16'836.732.61*</u> |
|--|--------------------------|

\*Incluye las partidas correspondientes a Capítulo 1000 Servicios Personales, las cuales son registradas de manera virtual para efectos contables y presupuestales.

### OTROS INGRESOS Y BENEFICIOS

3.- Al cierre del presente período, el Instituto de Desarrollo y Formación Social percibió ingresos financieros tal como se muestra a continuación:

|                                    |          |
|------------------------------------|----------|
| Otros Ingresos y Beneficios varios | \$ 95.00 |
| Otros Ingresos y Beneficios Varios | 95.00    |

## GASTOS Y OTRAS PÉRDIDAS

1.- Comprende la totalidad del importe de los GASTOS DE FUNCIONAMIENTO, los cuales son necesarios para la operatividad del Ente Público, como se integran a continuación:

### GASTOS DE FUNCIONAMIENTO

| GASTOS DE FUNCIONAMIENTO  | IMPORTE                 |
|---|-------------------------|
| Servicios Personales  | \$ 14'104,805.60        |
| Materiales y Suministros  | 748,508.18              |
| Servicios Generales   | 1'962,405.67            |
| Transf. Internas y Asigs. Al Sector Pub.                                    | 113,362.00              |
| <b>Otros Gastos y Pérdidas Extraordinarias</b>                              |                         |
| Estimaciones, Depreciaciones, Deterioros,<br>Obsolescencia y Amortizaciones | 491,558.63              |
| Otros Gastos  | 0.00                    |
| Total de Gastos y Otras Pérdidas  | <u>\$ 17'420,640.06</u> |
| Resultado del Ejercicio Ahorro/Desahorro                                    | <u>\$ -583,795.70</u>   |

## III.- NOTAS AL ESTADO DE VARIACIÓN EN LA HACIENDA PÚBLICA/PATRIMONIO

### HACIENDA PÚBLICA/PATRIMONIO

1.- Se informa en forma agrupada acerca de las modificaciones al patrimonio contribuido:

| PATRIMONIO CONTRIBUIDO   | IMPORTE              |
|--|----------------------|
| Aportaciones   | \$ 46,133.80         |
| Donaciones de Capital  | 737,000.00           |
| <b>Cambios en la Hacienda Pública/Patrimonio Neto del<br/>Ejercicio 2019</b> |                      |
| Aportaciones   | \$ 0.00              |
| Saldo Neto en la Hacienda Pública Patrimonio                                 | <u>\$ 783,133.80</u> |

2.- Se muestra el monto y la procedencia del patrimonio generado:

| PATRIMONIO GENERADO  |                      |
|--|----------------------|
| Patrimonio Generado del Ejercicio (Ahorro/desahorro)               | \$ -583,795.70       |
| Patrimonio Generado de Ejercicios Anteriores                       | \$ 799,975.32        |
| Ajustes por Cambio de valor  | 0.00                 |
| Saldo Neto en la Hacienda Pública/Patrimonio del<br>Ejercicio 2020 | <u>\$ 999,313.42</u> |

Esta variación corresponde al resultado del ejercicio (desahorro) al 31 de diciembre de 2020.

#### IV- NOTAS AL ESTADO DE FLUJO DE EFECTIVO.

##### EFFECTIVO Y EQUIVALENTES

1.- El análisis de los saldos inicial y final que figuran en la última parte del Estado de Flujo de Efectivo en la cuenta de efectivo y equivalentes es como sigue:

#### ESTADO DE FLUJO DE EFECTIVO AL 31 DE DICIEMBRE DE 2020

|   | 31/12/2020              | 2019                    |
|---|-------------------------|-------------------------|
| <b>Flujos Netos de Efectivo de las Actividades de Operación</b>               |                         |                         |
| <b>ORIGEN:</b>  | <b>\$ 16'836,827.61</b> | <b>\$ 17'791,128.68</b> |
| Productos   | \$ 0.00                 | \$ 2.03                 |
| Ingresos por Venta de Bienes y Servicios                                      | 95.00                   | 684,503.29              |
| Transferencias, Asignaciones y Subsidios y Otras Ayudas                       | 16'836,732.61           | 17'106,623.36           |
| Otros Orígenes de Operación   | 0.00                    | 0.00                    |
|   | <hr/>                   | <hr/>                   |
| <b>APLICACIÓN:</b>  | <b>\$ 16'977,517.28</b> | <b>\$ 17'427,682.91</b> |
| Servicios Personales  | \$ 14'104,805.60        | \$ 14,062,022.03        |
| Materiales y Suministros  | 748,508.17              | 925,276.20              |
| Servicios Generales   | 1'962,405.67            | 2'287,095.62            |
| Transferencias Int y Asigs al Sector Público                                  | 113,362.00              | 0.00                    |
| Ayudas Sociales   | 0.00                    | 6,002.00                |
| Otras Aplicaciones de Operación   | 48,435.84               | 147,287.06              |
|   | <hr/>                   | <hr/>                   |
| <b>Flujos Netos de Efectivo por Actividades de Operación</b>                  | <b>\$ -140,689.67</b>   | <b>\$ 363,445.77</b>    |
| <br>  |                         |                         |
| <b>Flujos de Efectivo de las Actividades de Inversión</b>                     |                         |                         |
| <b>ORIGEN</b>   | <b>\$ 0.00</b>          | <b>\$ 0.00</b>          |
| Bienes Muebles  | 0.00                    | 0.00                    |
| Otras Aplicaciones de Inversión   | 0.00                    | 0.00                    |
|   | <hr/>                   | <hr/>                   |
| <b>APLICACIÓN:</b>  | <b>\$ 22,736.00</b>     | <b>\$ 179,742.00</b>    |
| Bienes Muebles  | \$ 22,736.00            | \$ 160,370.00           |
| Otras Aplicaciones de Inversión   | 0.00                    | 19,372.00               |
|   | <hr/>                   | <hr/>                   |
| <b>Flujos Netos de Efectivo por Actividades de Inversión</b>                  | <b>\$ -22,736.00</b>    | <b>\$ -179,742.00</b>   |
| <br>  |                         |                         |
| <b>Flujo de Efectivo de las Actividades de Financiamiento</b>                 |                         |                         |
| <b>ORIGEN:</b>  | <b>0.00</b>             | <b>0.00</b>             |
| <b>APLICACIÓN:</b>  | <b>0.00</b>             | <b>0.00</b>             |
| <b>Incremento/disminución Neta en el Efectivo y Equivalentes al Efectivo:</b> | <b>\$ -163,425.67</b>   | <b>\$ 183,703.77</b>    |
| Efectivo y Equivalentes al Efectivo al Inicio del Ejercicio                   | \$ 782,538.34           | \$ 598,834.57           |
| Efectivo y Equivalentes al Efectivo al Final del Ejercicio                    | \$ 619,112.67           | \$ 782,538.34           |

El Estado de Flujo de Efectivo plasmado con anterioridad, presenta una comparación de la existencia con los ingresos y egresos por objeto del gasto, el cual muestra un flujo de operación del ejercicio y la existencia del flujo operacional en el efectivo recibido como resultado de las actividades económicas de base del Organismo.



2.- En el presente período se realizaron compras de bienes muebles; mismos que se relacionan a continuación:

| Factura | Fecha      | Proveedor           | Bienes Muebles     | Total       |
|---------|------------|---------------------|--------------------|-------------|
| 294BE   | 10/08/2020 | Javier Campos Coyoc | Aire Acondicionado | \$ 8,932.00 |
| 8936D   | 1/09/2020  | Javier Campos Coyoc | Aire Acondicionado | 11,368.00   |
| CC577   | 1/09/2020  | Javier Campos Coyoc | Aire Acondicionado | 11,368.00   |
| D830F   | 10/09/2020 | Javier Campos Coyoc | Aire Acondicionado | 11,368.00   |

3.- La entidad no registró rubros extraordinarios que ameriten la presentación de la conciliación de los flujos de efectivo netos de las actividades de operación y la cuenta de ahorro/desahorro antes de rubros extraordinarios.

**V.- CONCILIACIÓN ENTRE LOS INGRESOS PRESUPUESTARIOS Y CONTABLES, ASÍ COMO ENTRE LOS EGRESOS PRESUPUESTARIOS Y LOS GASTOS CONTABLES.**

| <b>Instituto de Desarrollo y Formación Social del Estado de Campeche</b><br><b>Conciliación entre los Ingresos Presupuestarios y Contables</b><br><b>Correspondiente del 1 de Enero al 31 de Diciembre de 2020</b><br><b>(Cifras en pesos)</b> |    |                   |
|--|----|-------------------|
| <b>1. Ingresos Presupuestarios</b>   |    | <b>16,836,828</b> |
| <b>2. Más ingresos contables no presupuestarios</b>  |    | <b>17</b>         |
| 2.1 Ingresos Financieros   | 17 |                   |
| 2.2 Incremento por Variación de Inventarios  |    |                   |
| 2.3 Disminución del exceso de estimaciones por pérdida o deterioro u obsolescencia   | 0  |                   |
| 2.4 Disminución del exceso de provisiones  | 0  |                   |
| 2.5 Otros ingresos y beneficios varios   | 0  |                   |
| 2.6 Otros ingresos contables no presupuestarios  | 0  |                   |
|  |    | <b>0</b>          |
| <b>3. Menos ingresos presupuestarios no contables</b>  |    |                   |
| 3.1 Aprovechamientos Patrimoniales   | 0  |                   |
| 3.2 Ingresos derivados de financiamientos  | 0  |                   |
| 3.3 Otros Ingresos presupuestarios no contables  | 0  |                   |
| <b>4. Ingresos Contables (4= 1 + 2 - 3)</b>  |    | <b>16,836,844</b> |

| <b>Instituto de Desarrollo y Formación Social del Estado de Campeche</b><br><b>Conciliación entre los Egresos Presupuestarios y los Gastos Contables</b><br><b>Correspondiente del 1 de Enero al 31 de Diciembre de 2020</b> |         |                   |
|--|---------|-------------------|
| <b>1. Total de egresos presupuestarios</b>   |         | <b>16,951,817</b> |
| <b>2. Menos egresos presupuestarios no contables</b>   |         | <b>22,736</b>     |
| 2.1 Materias Primas y Materiales de Producción y Comercialización  | 0       |                   |
| 2.2 Materiales y Suministros   | 0       |                   |
| 2.3 Mobiliario y Equipo de Administración  | 0       |                   |
| 2.4 Mobiliario y Equipo Educativo y Recreativo   | 0       |                   |
| 2.5 Equipo e Instrumental Médico y de Laboratorio  | 0       |                   |
| 2.6 Vehículos y Equipo de Transporte   | 0       |                   |
| 2.7 Equipo de Defensa y Seguridad  | 0       |                   |
| 2.8 Maquinaria, Otros Equipos y Herramientas   | 22,736  |                   |
| 2.9 Activos Biológicos   | 0       |                   |
| 2.10 Bienes Inmuebles  | 0       |                   |
| 2.11 Activos Intangibles   | 0       |                   |
| 2.12 Obra Pública en Bienes de Dominio Público   | 0       |                   |
| 2.13 Obra Pública en Bienes Propios  | 0       |                   |
| 2.14 Acciones y Participaciones de Capital   | 0       |                   |
| 2.15 Compra de Títulos y Valores   | 0       |                   |
| 2.16 Concesión de Préstamos  | 0       |                   |
| 2.17 Inversiones en Fideicomisos, Mandatos y Otros Análogos  | 0       |                   |
| 2.18 Provisiones para Contingencias y Otras Erogaciones Especiales   | 0       |                   |
| 2.19 Amortización de la Deuda Pública  | 0       |                   |
| 2.20 Adeudos de Ejercicios Fiscales Anteriores (ADEFAS)  | 0       |                   |
| 2.21 Otros Egresos Presupuestales No Contables   | 0       |                   |
| <b>3. Más Gastos Contables No Presupuestarios</b>  |         | <b>491,559</b>    |
| 3.1 Estimaciones, Depreciaciones, Deterioros, Obsolescencia y Amortizaciones   | 491,559 |                   |
| 3.2 Provisiones  | 0       |                   |
| 3.3 Disminución de inventarios   | 0       |                   |
| 3.4 Aumento por insuficiencia de estimaciones por pérdida o deterioro u obsolescencia  | 0       |                   |
| 3.5 Aumento por insuficiencia de provisiones   | 0       |                   |
| 3.6 Otros Gastos   | 0       |                   |
| 3.7 Otros Gastos Contables No Presupuestales   | 0       |                   |
| <b>4. Total de Gasto Contable</b>  |         | <b>17,420,640</b> |

**b). NOTAS DE MEMORIA (CUENTAS DE ORDEN):**

**CONTABLES**

Valores: El Instituto de Desarrollo y Formación Social no tiene Cuentas de Orden relativas a valores.

Emisión: El Instituto de Desarrollo y Formación Social no tiene Cuentas de Orden relativas a emisiones.

Avales y garantías: El Instituto de Desarrollo y Formación Social no tiene Cuentas de Orden relativas a avales y garantías.

Juicios: El Instituto de Desarrollo y Formación Social no tiene cuentas de orden relativas a Juicios.

Contratos para Inversión Mediante Proyectos para Prestación de Servicios (PPS) y Similares: El Instituto de Desarrollo y Formación Social no tiene Cuentas de Orden relativas a Contratos para Inversión Mediante Proyectos para Prestación de Servicios (PPS) y Similares.

Bienes Concesionados o en comodato: El Instituto de Desarrollo y Formación Social no tiene Cuentas de Orden relativas a Bienes Concesionados o en Comodato.

## PRESUPUESTARIAS:

### Cuentas de Ingresos

En cumplimiento a lo establecido en la Fracción II del Artículo 38 de la Ley General de Contabilidad Gubernamental, el registro de las etapas del presupuesto de ingresos del Instituto de Desarrollo y Formación Social se refleja en lo relativo al ingreso estimado, modificado, devengado y recaudado.

Los movimientos aplicados a dichos momentos contables aparecen reflejados en el apartado de información presupuestaria de acuerdo a la Normatividad emitida por el CONAC.

### Cuentas de Egresos

En cumplimiento a lo establecido en la Fracción I del Artículo 38 de la Ley General de Contabilidad Gubernamental, el registro de las etapas del presupuesto de egresos del Instituto de Desarrollo y Formación Social se refleja en lo relativo al gasto aprobado, modificado, comprometido, devengado, ejercido y pagado.

Los movimientos aplicados a dichos momentos contables aparecen reflejados en el apartado de información presupuestaria de acuerdo a la Normatividad emitida por el CONAC.

Las Cuentas de Orden Presupuestales incluyen las Cuentas Presupuestales de los Ingresos y las Cuentas Presupuestales de los Egresos, como se muestra a continuación:

| CUENTAS DE ORDEN                                     | IMPORTE         |
|--|-----------------|
| <b>CUENTAS DE ORDEN PRESUPUESTAL DE LOS INGRESOS</b> |                 |
| LEY DE INGRESOS ESTIMADA                             | \$18'916,968.00 |
| LEY DE INGRESOS POR EJECUTAR                         | 4'240,859.76    |
| MODIFICACIONES A LA LEY DE INGRESOS ESTIMADA         | 2'160,719.37    |
| LEY DE INGRESOS DEVENGADA                            | 16'836,827.61   |
| LEY DE INGRESOS RECAUDADA                            | 16,836,827.61   |
| <b>CUENTAS DE ORDEN PRESUPUESTAL DE LOS EGRESOS</b>  |                 |
| PRESUPUESTO DE EGRESOS APROBADO                      | \$18'916,968.00 |
| PRESUPUESTO DE EGRESOS POR EJERCER                   | 4'276,375.00    |
| MÓDIFICACIONES AL PRESUPUESTO DE EGRESOS APROB       | 2'385,260.87    |
| PRESUPUESTO DE EGRESOS COMPROMETIDO                  | 17'025,853.87   |
| PRESUPUESTO DE EGRESOS DEVENGADO                     | 16'951,817.45   |
| PRESUPUESTO DE EGRESOS EJERCIDO                      | 16,951,817.45   |
| PRESUPUESTO DE EGRESOS PAGADO                        | 16,951,817.44   |

1.- Durante el trimestre de octubre a diciembre de 2020 este Instituto no recibió valores en custodia de instrumentos prestados a formadores de mercado e instrumentos de crédito recibidos en garantía de los formadores de mercado u otros.

2.- Durante el trimestre de octubre a diciembre de 2020 este Instituto no realizó ningún tipo de emisión de instrumento: monto, tasa y vencimiento.

3.- Durante el trimestre de octubre a diciembre de 2020 este Instituto no realizó la firma de ningún tipo de contrato de construcción.

4.- El avance que se registra en las cuentas de orden presupuestarias de ingresos y egresos al 31 de diciembre de 2020 con respecto al presupuesto de ingresos y egresos estimado y aprobado para el ejercicio 2020 es de 88.77%.

### **c).- NOTAS DE GESTIÓN ADMINISTRATIVA**

#### **PANORAMA ECONÓMICO Y FINANCIERO**

##### **1.- Introducción:**

Los Estados Financieros de los entes públicos, proveen de información financiera a los principales usuarios de la misma, al congreso y a los ciudadanos.

El objetivo del presente documento es la revelación del contexto y de los aspectos económicos-financieros más relevantes que influyeron en las decisiones del período y que han sido considerados en la elaboración de los estados financieros para una mayor comprensión de los mismos y sus particularidades.

De esta manera, se informa y explica la respuesta del gobierno a las condiciones relacionadas con la información financiera de cada periodo de gestión; además, de exponer aquellas políticas que podrían afectar la toma de decisiones en periodos posteriores.

##### **2- Panorama Económico y Financiero.**

La operación financiera del Organismo se realiza de conformidad a la normatividad estatal establecida. Para el desarrollo de sus actividades operativas se reciben recursos que provienen del presupuesto estatal a través de subsidios, los cuales se aplican al gasto corriente para el desarrollo de programas y proyectos específicos.

En el período comprendido del 1º de enero al 31 de diciembre de 2020 el aspecto económico no ha sido el idóneo, debido a que por causas externas al Ente Público, la Secretaría de Finanzas del Estado, no ha otorgado en tiempo y forma los recursos para el ejercicio del gasto corriente, sin embargo este Instituto ha implementado las medidas de austeridad necesarias para minimizar la creación de pasivos.

##### **3.- Autorización e Historia:**

###### **a).- Creación del Ente:**

Se crea el Instituto de Desarrollo y Formación Social del Estado de Campeche (INDEFOS), como Organismo Descentralizado de la Administración Pública del Estado, con domicilio en la ciudad de San Francisco de Campeche, Campeche; con personalidad jurídica y patrimonio propios, quedando sectorizado a la Secretaría de Desarrollo Social y Humano de la propia Administración. El Instituto de Desarrollo y Formación Social del Estado (INDEFOS) se rige por el decreto de creación publicado en el Periódico Oficial del Gobierno Constitucional del Estado de Campeche con fecha 11 de septiembre de 1995, por su reglamento interior, manual de organización, así como por las demás Leyes, Acuerdos, Decretos y Convenios aplicables en su caso y por el Acuerdo del Ejecutivo que modifica el diverso Acuerdo publicado en el Periódico Oficial del Estado de fecha 23 de junio de 1995, por el que se creó el Organismo Público Descentralizado denominado "Instituto de Desarrollo y Formación Social del Estado de Campeche", con el acrónimo de INDEFOS publicado en el Periódico Oficial del Estado el día 31 de agosto de 2015.

**b).- Principales Cambios en la Estructura:**

En el año 2010, como parte del arranque de la nueva Administración que inicia en septiembre de 2009, se realiza la contratación de 18 empleados por contrato a fin de contar con una mayor eficiencia en la consecución de los nuevos programas y estrategias de gobierno, por lo que surge la necesidad de rentar un edificio aledaño a las oficinas que ocupa actualmente el Instituto de Desarrollo y Formación Social del Estado de Campeche, dicho edificio se ubica en la Calle 10 No. 211, del Barrio de Guadalupe de esta ciudad, mismo que es desocupado en el mes de noviembre de 2015 y el personal que laboraba en ese espacio, fue redistribuido en las oficinas principales del Instituto, esto se efectuó como una medida de ahorro y racionalidad del gasto a efectos de tener solvencia presupuestal en otras acciones prioritarias para la operatividad. Es relevante señalar que al cierre del período se encuentran incorporados a este Instituto 8 empleados de contrato los cuales se rigen de acuerdo a los métodos de contratación aplicados por la Secretaría de Administración e Innovación Gubernamental mediante el régimen de Asimilados a Salarios.

**4.- Organización y Objeto Social:**

**a).- Objeto Social:** El Instituto de Desarrollo y Formación Social del Estado de Campeche (INDEFOS) tiene como objetivo difundir y promover las tesis y los compromisos de la política social del Estado Mexicano, como el instrumento fundamental para consolidar la nueva relación entre sociedad y gobierno.

**b).- Principal Actividad:** Fortalecer la promoción del cambio en las relaciones entre el Estado y la Sociedad, a través de un amplio proceso de concertación y capacitación social e institucional dirigido a las organizaciones sociales y privadas y a los servidores públicos de los tres órdenes de gobierno de la estructura gubernamental vinculados en la operación descentralizada de los programas de desarrollo social.

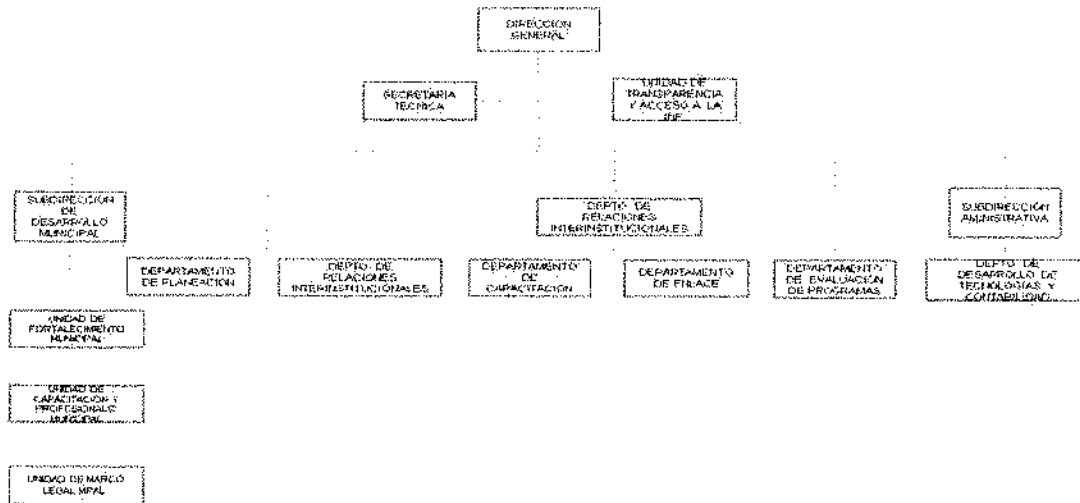
**c).- Ejercicio Fiscal:** Del 1º. de enero al 31 de diciembre de 2020.

**d).- Régimen Jurídico:** Organismo Descentralizado de la Administración Pública del Estado, creado por el decreto publicado en el Periódico Oficial del Gobierno Constitucional del Estado de Campeche con fecha 11 de septiembre de 1995 y por el Acuerdo del Ejecutivo que modifica el diverso Acuerdo publicado en el Periódico Oficial del Estado de fecha 23 de junio de 1995, publicado en el Periódico Oficial del Estado el día 31 de agosto de 2015.

**e).- Consideraciones Fiscales del Ente:** Persona Moral no Contribuyente.

**f).- Estructura Organizacional Básica:**

Derivado del cambio a la administración 2015-2021, la Secretaría de Administración e Innovación Gubernamental convocó a este Instituto al programa de organización integral a efectos de cumplir con los objetivos de sus procesos administrativos acorde a las funciones actuales del Ente, por lo que se elaboró un nuevo organigrama que incluye la nueva estructura del Instituto de Desarrollo y Formación Social, la cual se hizo del conocimiento de la Secretaría de Administración e Innovación Gubernamental, quedando debidamente validada.



**g.- Fideicomisos, mandatos y análogos de los cuales es fideicomitente o fideicomisario:** El Instituto de Desarrollo y Formación Social al 31 de diciembre de 2020 no cuenta con ningún Fideicomiso, mandatos y análogos de los cuales es fideicomitente o fideicomisario.

#### 5.- Bases de Preparación de los Estados Financieros.

a).- Para la elaboración de los Estados Financieros se ha observado la Ley General de Contabilidad Gubernamental, la normatividad emitida por el CONAC y las disposiciones legales aplicables.

b).- Se cumple con la Normatividad aplicada para el reconocimiento, valuación, y revelación de los diferentes rubros de la información financiera, así como las bases de medición utilizadas para la elaboración de los estados financieros; por ejemplo: el costo histórico, valor de realización, valor razonable, valor de recuperación y valor de mercado y los criterios de aplicación de los mismos, como base de medición para la elaboración de la contabilidad y los estados financieros.

c).- Se cumple con los Postulados básicos.

Por los elementos fundamentales que configuran el sistema de contabilidad gubernamental y sustentan de manera técnica el registro de las operaciones, elaboración y presentación de los estados financieros fueron considerados en la elaboración de los mismos:

- 1).- Sustancia económica
- 2).- Entes públicos
- 3).- Existencia permanente
- 4).- Revelación suficiente
- 5).- Importancia relativa
- 6).- Registro e integración presupuestaria
- 7).- Consolidación de la información financiera
- 8).- Devengo contable
- 9).- Valuación
- 10).- Dualidad económica
- 11).- Consistencia

d).- Normatividad Supletoria: Solo se aplica lo establecido en las NIF (Normas de Información Financiera) y las disposiciones emitidas por el CONAC.

e).- Es relevante señalar que este Instituto implementó la base devengado de acuerdo a la Ley General de Contabilidad Gubernamental desde el ejercicio 2012. Los Estados Financieros han sido preparados con apego a las disposiciones establecidas en la Ley General de Contabilidad Gubernamental y con sujeción a la Normatividad y lineamientos emitidos por el CONAC. Asimismo, en el registro de las operaciones y emisión de la información financiera se ha dado debido cumplimiento a los postulados básicos de contabilidad gubernamental, ya que estos proporcionan el sustento técnico para el ejercicio de la práctica contable a través de definiciones, explicaciones y razonamientos en la materia.

## **6.- Políticas de Contabilidad Significativas.**

a).- Actualización: El registro de la contabilidad se realiza con base en los lineamientos establecidos por el CONAC, no se contempla la actualización del valor de los activos, pasivos y hacienda pública/patrimonio por lo que no se tiene afectación inflacionaria a los estados financieros.

b).- Todas las operaciones se realizan en moneda de circulación nacional y no se realizan operaciones en el extranjero.

c).- No se realizan inversiones en acciones de ningún tipo en compañías subsidiarias no consolidadas y asociadas.

d).- Se fijan los criterios y políticas para el registro y aplicación de la depreciación y amortización del inventario de bienes muebles, así como la utilización de cuentas de orden presupuestarias para reflejar el movimiento del presupuesto del ejercicio.

e).- Los beneficios a empleados son los que otorga el Poder Ejecutivo del Estado de Campeche los cuales se encuentran en la Ley del Presupuesto de Egresos del Ejercicio y el recurso que implica es ejercido en forma directa por la Secretaría de Administración.

f).- Provisiones. El Instituto de Desarrollo y Formación Social no cuenta con provisiones.

g).- Reservas. El Instituto de Desarrollo y Formación Social no cuenta con reservas.

h).- El Instituto de Desarrollo y Formación Social no ha realizado cambios en políticas contables y corrección de errores junto con la revelación de los efectos que se tendrán en la información financiera del Ente público, ya sea retrospectivos o prospectivos y en su caso, se aplican de acuerdo a la Normatividad emitida por el CONAC.

i).- No se ha efectuado ninguna reclasificación de cuentas.

j).- No ha sido necesario depurar ni cancelar saldos.

## **7.- Posición en Moneda Extranjera**

a) Activos en Moneda extranjera:

Al 31 de diciembre de 2020 el Instituto de Desarrollo y Formación Social no cuenta con Activos en Moneda Extranjera.

- b) Pasivos en Moneda Extranjera:  
Al 31 de diciembre de 2020 el Instituto de Desarrollo y Formación Social no cuenta con Pasivos en Moneda Extranjera.
- c) Posición en Moneda Extranjera:  
Al 31 de diciembre de 2020 el Instituto de Desarrollo y Formación Social no cuenta con Posición en Moneda Extranjera.
- d) Tipo de Cambio:  
Al 31 de diciembre de 2020 el Instituto de Desarrollo y Formación Social no ha realizado operaciones en moneda extranjera que impliquen afectaciones en el tipo de cambio.
- e) Equivalente en Moneda Nacional:  
Al 31 de diciembre de 2020 el Instituto de Desarrollo y Formación Social no ha realizado operaciones en moneda extranjera equivalentes en moneda nacional.

### **8.- Reporte Analítico del Activo.**

- a).- Vida útil o porcentajes de depreciación, deterioro o amortización utilizados en los diferentes tipos de activos. Se armonizaron los bienes, tomando en consideración aquellos que al momento de su adquisición rebasaron el importe equivalente a 35 salarios mínimos del D.F. y el registro de la depreciación, se efectuó al día 31 de diciembre del ejercicio 2017. Los bienes que se adquirieron con posterioridad al mes de diciembre de 2017 y que rebasaron el importe correspondiente a 70 UMAS fueron sujetos al registro de la depreciación aplicándose la tasa correspondiente al ejercicio 2019 al cierre del mismo, tomando en cuenta el tiempo de vida útil que establece el CONAC.
- b).- Cambios en el porcentaje de depreciación o valor residual de los activos.  
El registro de la depreciación se realiza de acuerdo a los porcentajes señalados en la ley del Impuesto Sobre la Renta en vigor.
- c).- El Instituto de Desarrollo y Formación Social al 31 de diciembre de 2020 no realizó gastos capitalizados en el ejercicio, tanto financieros como de investigación y desarrollo.
- d).- El Instituto de Desarrollo y Formación Social al 31 de diciembre de 2020 no realizó operaciones en moneda extranjera que impliquen riesgos en el tipo de cambio y no realizó inversiones financieras.
- e).- El Instituto de Desarrollo y Formación Social al 31 de diciembre de 2020 no ha realizado la construcción de ningún tipo de bien que represente un valor activado en el ejercicio.
- f).- El Instituto de Desarrollo y Formación Social al 31 de diciembre de 2020 no presenta otras circunstancias de carácter significativo que afecten el activo, tales como bienes en garantía, señalados en embargos, litigios, títulos de inversiones entregados en garantías, baja significativa de la valor de inversiones financieras etc.
- g).- El Instituto de Desarrollo y Formación Social al 31 de diciembre de 2020 no ha realizado ningún desmantelamiento de Activos, procedimientos, implicaciones con efectos contables.
- h).- El Instituto de Desarrollo y Formación Social realiza adquisiciones de activos atendiendo las necesidades del servicio y cumpliendo con las medidas de austeridad procurando la mejor relación costo-beneficio y la calidad del bien, los cuales son entregados al respectivo usuario en custodia y resguardo. Cabe señalar que todos los bienes patrimonio de este Instituto son utilizados de manera efectiva para los fines que fueron adquiridos.



Es relevante señalar que el Instituto de Desarrollo y Formación Social no efectúa variaciones en el activo.

- a).- No se realizan inversiones en valores.
- b).- No existe Patrimonio de Organismos descentralizados de Control Presupuestario Indirecto.
- c).- No se realizan inversiones en empresas de participación mayoritaria.
- d).- No se realizan inversiones en empresas de participación minoritaria.
- e).- No existe Patrimonio de Organismos descentralizados de Control Presupuestario directo.

### **9.- Fideicomisos, Mandatos y Análogos.**

- a) El Instituto de Desarrollo y Formación Social al 31 de diciembre de 2020 no cuenta con Fideicomisos, Mandatos y Análogos por lo consiguiente no se reporta dicha información por ramo administrativo.
- b) El Instituto de Desarrollo y Formación Social al 31 de diciembre de 2020 no cuenta con Fideicomisos, Mandatos y Análogos por lo consiguiente no son enlistados ni relacionados en ninguna proporción.

### **10.- Reporte de la Recaudación**

- a).- Durante el período del 1º. de enero al 31 de diciembre de 2020 se obtuvieron ingresos provenientes de los subsidios estatales a través de transferencias bancarias para el gasto corriente del Ente Público en cantidad de \$ 2'160,857.00 lo que representa el 82.23%% de la recaudación total para el citado gasto corriente con sus respectivas adecuaciones presupuestales, respecto al presupuesto de ingresos aprobado. De igual forma de manera virtual se reflejan ingresos correspondientes a servicios personales en suma de \$ 14'675,970.61 (la nómina es maquilada por la Secretaría de Administración).
- b.- La proyección de la recaudación e ingresos en el mediano plazo del instituto de Desarrollo y Formación Social para el ejercicio del gasto corriente, es que al 31 de diciembre de 2020 no se encuentra presente de depositar ninguna ministración por parte de la Secretaría de Finanzas del Poder Ejecutivo del Estado de Campeche.

### **11.- Información Sobre la Deuda y el Reporte Analítico de la Deuda.**

- a) El Instituto de Desarrollo y Formación Social del Estado de Campeche no cuenta con autorización para contraer deudas por lo que no utiliza indicadores de deuda respecto al PIB ni a la recaudación en ningún período de tiempo.
- b) El Instituto de Desarrollo y Formación Social del Estado de Campeche no cuenta con autorización para contraer deudas por lo que no cuenta con ningún tipo de valor gubernamental ni con instrumentos financieros en los que se consideren intereses, comisiones, tasa, perfil de vencimiento y otros gastos de la deuda.

## **12.- Calificaciones Otorgadas.**

El Instituto de Desarrollo y Formación Social del Estado de Campeche no ha sido sujeto a ninguna calificación crediticia.

## **13.- Procesos de mejora.**

a).- Principales Políticas de Control Interno: Actualmente se encuentra en proceso de actualización el Manual de procedimientos del Ente Público, el cual se encuentra en proceso de revisión por la Secretaría de Administración e Innovación Gubernamental, la Secretaría de la Contraloría y posteriormente será validado y presentado.

b).- Medidas de Desempeño financiero, metas y alcance: Asimismo, se han actualizado los procesos de solicitudes presupuestales por partida y proyecto, las políticas de comprobación de viáticos, gastos, órdenes de compra, validaciones de las facturas del gasto, cotizaciones de compra y disminución de cheques emitidos y cancelados utilizando el sistema de banca electrónica. Se ejerce el gasto de acuerdo a la disponibilidad de recursos minimizando la creación de pasivos, priorizando los gastos en los programas que inciden directamente en el logro de las metas establecidas en el Programa Operativo Anual.

## **14.- Información por Segmentos.**

El Instituto de Desarrollo y Formación Social no presenta información por segmentos.

## **15.- Eventos Posteriores al Cierre.**

El Instituto de Desarrollo y Formación Social no tuvo eventos posteriores al cierre de periodo que impliquen efectos en los Estados Financieros y que le afecten económicamente.

## **16.- Partes Relacionadas.**

No existen partes relacionadas que pudieran ejercer influencia significativa sobre la toma de decisiones financieras y operativas.

## **17.- Responsabilidad Sobre la Presentación razonable de los Estados Financieros**

Bajo protesta de decir verdad declaramos que los Estados Financieros y sus Notas, son razonablemente correctos y son responsabilidad del Instituto de Desarrollo y Formación Social.



**Lic. Gibrán Jorge Burad Abud**  
Director General




**C.P. Patricio Gerardo Reyes Oropeza**  
Subdirector de Contabilidad y Presupuesto

ENTE PÚBLICO: INSTITUTO DE DESARROLLO Y FORMACIÓN SOCIAL

Conciliación entre los Ingresos Presupuestarios y Contables  
Correspondientes del 1o. de enero al 31 de diciembre de 2020  
(Cifras en Pesos)

|  |                      |
|--|----------------------|
| <b>1. Total de Ingresos Presupuestarios</b>  | <b>16,836,827.61</b> |
| <b>2. Más Ingresos Contables No Presupuestarios</b>                                | <b>16.75</b>         |
| 2.1 Ingresos Financieros   | 16.75                |
| 2.2 Incremento por Variación de Inventarios  | 0.00                 |
| 2.3 Disminución del Exceso de Estimaciones por Pérdida o Deterioro u Obsolescencia | 0.00                 |
| 2.4 Disminución del Exceso de Provisiones  | 0.00                 |
| 2.5 Otros Ingresos y Beneficios Varios   | 0.00                 |
| 2.6 Otros Ingresos Contables No Presupuestarios                                    | 0.00                 |
| <b>3. Menos Ingresos Presupuestarios No Contables</b>                              | <b>0.00</b>          |
| 3.1 Aprovechamientos Patrimoniales   | 0.00                 |
| 3.2 Ingresos Derivados de Financiamientos  | 0.00                 |
| 3.3 Otros Ingresos Presupuestarios No Contables                                    | 0.00                 |
| <b>4. Total de Ingresos Contables</b>  | <b>16,836,844.36</b> |



Lic. Gibrán Jorge Burad Abud  
Director General





C.P. Patricio Gerardo Reyes Oropeza  
Subdirector de Contabilidad y  
Presupuesto

**ENTE PÚBLICO: INSTITUTO DE DESARROLLO Y FORMACIÓN SOCIAL**

**Conciliación entre los Egresos Presupuestarios y los Gastos Contables  
Correspondiente del 1o. de enero al 31 de diciembre de 2020  
(Cifras en Pesos)**

|   |                      |
|---|----------------------|
| <b>1. Total de Egresos Presupuestarios</b>  | <b>16,951,817.45</b> |
| <b>2. Menos Egresos Presupuestarios No Contables</b>                                  | <b>22,736.00</b>     |
| 2.1 Materias Primas y Materiales de Producción y Comercialización                     | 0.00                 |
| 2.2 Materiales y Suministros  | 0.00                 |
| 2.3 Mobiliario y Equipo de Administración   | 0.00                 |
| 2.4 Mobiliario y Equipo Educativo y Recreativo  | 0.00                 |
| 2.5 Equipo e Instrumental Médico y de Laboratorio                                     | 0.00                 |
| 2.6 Vehículos y Equipo de Transporte  | 0.00                 |
| 2.7 Equipo de Defensa y Seguridad   | 0.00                 |
| 2.8 Maquinaria, Otros Equipos y Herramientas  | 22,736.00            |
| 2.9 Activos Biológicos  | 0.00                 |
| 2.10 Bienes Inmuebles   | 0.00                 |
| 2.11 Activos Intangibles  | 0.00                 |
| 2.12 Obra Pública en Bienes de Dominio Público  | 0.00                 |
| 2.13 Obra Pública en Bienes Propios   | 0.00                 |
| 2.14 Acciones y Participaciones de Capital  | 0.00                 |
| 2.15 Compra de Títulos y Valores  | 0.00                 |
| 2.16 Concesión de Préstamos   | 0.00                 |
| 2.17 Inversiones en Fideicomisos, Mandatos y Otros Análogos                           | 0.00                 |
| 2.18 Provisiones para Contingencias y Otras Erogaciones Especiales                    | 0.00                 |
| 2.19 Amortización de la Deuda Pública   | 0.00                 |
| 2.20 Adeudos de Ejercicios Fiscales Anteriores (ADEFAS)                               | 0.00                 |
| 2.21 Otros Egresos Presupuestarios No Contables                                       | 0.00                 |
| <b>3. Más Gastos Contables No Presupuestarios</b>                                     | <b>491,558.61</b>    |
| 3.1 Estimaciones, Depreciaciones, Deterioros, Obsolescencia y Amortizaciones          | 491,558.61           |
| 3.2 Provisiones   | 0.00                 |
| 3.3 Disminución de Inventarios  | 0.00                 |
| 3.4 Aumento por Insuficiencia de Estimaciones por Pérdida o Deterioro u Obsolescencia | 0.00                 |
| 3.5 Aumento por Insuficiencia de Provisiones  | 0.00                 |
| 3.6 Otros Gastos  | 0.00                 |
| 3.7 Otros Gastos Contables No Presupuestarios   | 0.00                 |
| <b>4. Total de Gastos Contables</b>   | <b>17,420,640.06</b> |

  
 Lic. Gibrán Jorge Burad Abud  
 Director General

  
 C.P. Patricio Gerardo Reyes Oropeza  
 Subdirector de Contabilidad y  
 Presupuesto

**CUENTA PÚBLICA 2020**  
**Estado Analítico de Ingresos**  
**Del 1o. de enero al 31 de diciembre de 2020**  
**(Pesos)**

**ENTE PÚBLICO: INSTITUTO DE DESARROLLO Y FORMACIÓN SOCIAL**

| Rubro de Ingresos   | Ingreso              |                            |                      |                            |                      | Diferencia            |
|---|----------------------|----------------------------|----------------------|----------------------------|----------------------|-----------------------|
|   | Estimado             | Ampliaciones y Reducciones | Modificado           | Devengado                  | Recaudado            |                       |
|   | (1)                  | (2)                        | (3= 1 + 2)           | (4)                        | (5)                  |                       |
| Impuestos   | 0.00                 | 0.00                       | 0.00                 | 0.00                       | 0.00                 | 0.00                  |
| Cuotas y Aportaciones de Seguridad Social   | 0.00                 | 0.00                       | 0.00                 | 0.00                       | 0.00                 | 0.00                  |
| Contribuciones de Mejoras   | 0.00                 | 0.00                       | 0.00                 | 0.00                       | 0.00                 | 0.00                  |
| Derechos  | 0.00                 | 0.00                       | 0.00                 | 0.00                       | 0.00                 | 0.00                  |
| Productos   | 0.00                 | 0.00                       | 0.00                 | 0.00                       | 0.00                 | 0.00                  |
| Aprovechamientos  | 0.00                 | 0.00                       | 0.00                 | 0.00                       | 0.00                 | 0.00                  |
| Ingresos por Venta de Bienes, Prestación de Servicios y Otros Ingresos  | 0.00                 | 95.00                      | 95.00                | 95.00                      | 95.00                | 95.00                 |
| Participaciones, Aportaciones, Convenios, Incentivos Derivados de la Colaboración Fiscal y Fondos Distintos de Aportaciones | 0.00                 | 0.00                       | 0.00                 | 0.00                       | 0.00                 | 0.00                  |
| Transferencias, Asignaciones, Subsidios y Subvenciones, y Pensiones y Jubilaciones  | 18,916,968.00        | 0.00                       | 18,916,968.00        | 16,836,732.61              | 16,836,732.61        | (2,080,235.39)        |
| Ingresos Derivados de Financiamientos   | 0.00                 | 0.00                       | 0.00                 | 0.00                       | 0.00                 | 0.00                  |
| <b>Total:</b>   | <b>18,916,968.00</b> | <b>95.00</b>               | <b>18,917,063.00</b> | <b>16,836,827.61</b>       | <b>16,836,827.61</b> |                       |
|   |                      |                            |                      | <b>Ingresos excedentes</b> |                      | <b>(2,080,140.39)</b> |

| Estado Analítico de Ingresos Por Fuente de Financiamiento   | Ingreso              |                            |                      |                            |                      | Diferencia            |
|---|----------------------|----------------------------|----------------------|----------------------------|----------------------|-----------------------|
|   | Estimado             | Ampliaciones y Reducciones | Modificado           | Devengado                  | Recaudado            |                       |
|   | (1)                  | (2)                        | (3= 1 + 2)           | (4)                        | (5)                  |                       |
|   | Campo30Valor1        |                            |                      |                            |                      |                       |
| <b>Ingresos del Poder Ejecutivo Federal o Estatal y de los Municipios</b>   | <b>0.00</b>          | <b>0.00</b>                | <b>0.00</b>          | <b>0.00</b>                | <b>0.00</b>          | <b>0.00</b>           |
| Impuestos   | 0.00                 | 0.00                       | 0.00                 | 0.00                       | 0.00                 | 0.00                  |
| Cuotas y Aportaciones de Seguridad Social   | 0.00                 | 0.00                       | 0.00                 | 0.00                       | 0.00                 | 0.00                  |
| Contribuciones de Mejoras   | 0.00                 | 0.00                       | 0.00                 | 0.00                       | 0.00                 | 0.00                  |
| Derechos  | 0.00                 | 0.00                       | 0.00                 | 0.00                       | 0.00                 | 0.00                  |
| Productos   | 0.00                 | 0.00                       | 0.00                 | 0.00                       | 0.00                 | 0.00                  |
| Aprovechamientos  | 0.00                 | 0.00                       | 0.00                 | 0.00                       | 0.00                 | 0.00                  |
| Participaciones, Aportaciones, Convenios, Incentivos Derivados de la Colaboración Fiscal y Fondos Distintos de Aportaciones   | 0.00                 | 0.00                       | 0.00                 | 0.00                       | 0.00                 | 0.00                  |
| Transferencias, Asignaciones, Subsidios y Subvenciones, y Pensiones y Jubilaciones  | 0.00                 | 0.00                       | 0.00                 | 0.00                       | 0.00                 | 0.00                  |
| <b>Ingresos de los Entes Públicos de los Poderes Legislativo y Judicial, de los Órganos Autónomos y del Sector Paraestatal o Paramunicipal, así como de las Empresas Productivas del Estado</b> | <b>18,916,968.00</b> | <b>95.00</b>               | <b>18,917,063.00</b> | <b>16,836,827.61</b>       | <b>16,836,827.61</b> | <b>(2,080,140.39)</b> |
| Cuotas y Aportaciones de Seguridad Social   | 0.00                 | 0.00                       | 0.00                 | 0.00                       | 0.00                 | 0.00                  |
| Productos   | 0.00                 | 0.00                       | 0.00                 | 0.00                       | 0.00                 | 0.00                  |
| Ingresos por Venta de Bienes, Prestación de Servicios y Otros Ingresos  | 0.00                 | 95.00                      | 95.00                | 95.00                      | 95.00                | 95.00                 |
| Transferencias, Asignaciones, Subsidios y Subvenciones, y Pensiones y Jubilaciones  | 18,916,968.00        | 0.00                       | 18,916,968.00        | 16,836,732.61              | 16,836,732.61        | (2,080,235.39)        |
| <b>Ingresos Derivados de Financiamientos</b>  | <b>0.00</b>          | <b>0.00</b>                | <b>0.00</b>          | <b>0.00</b>                | <b>0.00</b>          | <b>0.00</b>           |
| Ingresos Derivados de Financiamientos   | 0.00                 | 0.00                       | 0.00                 | 0.00                       | 0.00                 | 0.00                  |
| <b>Total:</b>   | <b>18,916,968.00</b> | <b>95.00</b>               | <b>18,917,063.00</b> | <b>16,836,827.61</b>       | <b>16,836,827.61</b> |                       |
|   |                      |                            |                      | <b>Ingresos excedentes</b> |                      | <b>(2,080,140.39)</b> |

Lic. Gibrán Jorge Burad Abud  
 Director General

C.P. Patricio Gerardo Reyes Oropeza  
 Subdirector de Contabilidad y Presupuesto

08/03/2021 13:54:10

1 Incluye intereses que generan las cuentas bancarias de los entes públicos en productos.

2 Incluye donativos en efectivo del Poder Ejecutivo, entre otros apiovechamientos.

3 Se refiere a los ingresos propios obtenidos por los Poderes Legislativo y Judicial, los Órganos Autónomos y las entidades de la administración pública paraestatal y paramunicipal, por sus actividades diversas no inherentes a su operación que generan recursos y que no sean ingresos por venta de bienes o prestación de servicios, tales como donativos en efectivo, entre otros.

**CUENTA PÚBLICA 2020**  
**Estado Analítico del Ejercicio del Presupuesto de Egresos**  
**Clasificación Administrativa**  
**Del 1o. de enero al 31 de diciembre de 2020**  
**(Pesos)**

**ENTE PÚBLICO: INSTITUTO DE DESARROLLO Y FORMACIÓN SOCIAL**

| Concepto  | Egresos              |                                |                      |                      |                      | Subejercicio        |
|---|----------------------|--------------------------------|----------------------|----------------------|----------------------|---------------------|
|   | Aprobado             | Ampliaciones/<br>(Reducciones) | Modificado           | Devengado            | Pagado               |                     |
|   | 1                    | 2                              | 3 = ( 1 + 2 )        | 4                    | 5                    |                     |
| [1060]IMPARTICIÓN DE CURSOS Y TALLERES PARA LA IMPLEMENTACIÓN DE LA GUÍA CONSULTIVA DE DESEMPEÑO MUNICIPAL Y MEJORA CONTÍNUA DE LOS MPIO. | 1,177,531.00         | 170,467.64                     | 1,347,998.64         | 1,343,350.96         | 1,343,350.96         | 4,647.68            |
| [1254]ASESORÍA TÉCNICA PAR LA IMPLEMENTACIÓN DE LA GUÍA CONSULTIVA DE DESEMPEÑO MUNICIPAL Y MEJORA CONTÍNUA DE LOS MPIO.                  | 2,176,615.00         | 114,399.56                     | 2,291,014.56         | 1,684,853.36         | 1,684,853.36         | 606,161.20          |
| [1255]SUPERVISIÓN A LOS GOBIERNOS MUNICIPALES   | 272,000.00           | 898,284.56                     | 1,170,284.56         | 1,170,175.22         | 1,170,175.22         | 109.34              |
| [1062]IMPARTICIÓN DE CURSOS Y/O TALLERES A SERVIDORES PÚBLICOS MUNICIPALES  | 4,540,143.00         | (135,737.05)                   | 4,404,405.95         | 3,894,741.77         | 3,894,741.77         | 509,664.18          |
| [1257]ASESORÍA TÉCNICA A SERVIDORES PÚBLICOS MUNICIPALES  | 1,106,712.00         | 13,676.30                      | 1,120,388.30         | 1,046,326.91         | 1,046,326.91         | 74,061.39           |
| [1063]ORGANIZACIÓN DE GRUPOS  | 5,433,939.00         | 31,282.39                      | 5,465,221.39         | 3,157,798.33         | 3,157,798.33         | 2,307,423.06        |
| [1064]ORGANIZACIÓN DE CURSOS Y TALLERES DE CAPACITACIÓN   | 4,188,028.00         | 559,773.99                     | 4,747,801.99         | 4,516,816.93         | 4,516,816.93         | 230,985.06          |
| [1148]ACCIONES PARA LA IGUALDAD ENTRE MUJERES Y HOMBRES   | 17,000.00            | 0.00                           | 17,000.00            | 17,000.00            | 17,000.00            | 0.00                |
| [050]ACTIVIDADES EN BENEFICIO DE LAS PERSONAS CON DISCAPACIDAD  | 5,000.00             | 0.00                           | 5,000.00             | 5,000.00             | 5,000.00             | 0.00                |
| [001]PROSOC   | 0.00                 | 733,113.48                     | 733,113.48           | 115,753.97           | 115,753.97           | 617,359.51          |
| <b>Total del Gasto</b>  | <b>18,916,968.00</b> | <b>2,385,260.87</b>            | <b>21,302,228.87</b> | <b>16,951,817.45</b> | <b>16,951,817.45</b> | <b>4,350,411.42</b> |

Lic. Gibrán Jorge Burad Abud  
 Director General


C.P. Patricio Gerardo Reyes Oropeza  
 Subdirector de Contabilidad y Presupuesto

**CUENTA PÚBLICA 2020**  
**Estado Analítico del Ejercicio del Presupuesto de Egresos**  
**Clasificación Económica (por Tipo de Gasto)**  
**Del 1o. de enero al 31 de diciembre de 2020**  
**(Pesos)**

**ENTE PÚBLICO: INSTITUTO DE DESARROLLO Y FORMACIÓN SOCIAL**

| Concepto   | Egresos              |                                |                      |                      |                      | Subejercicio        |
|--|----------------------|--------------------------------|----------------------|----------------------|----------------------|---------------------|
|  | Aprobado             | Ampliaciones/<br>(Reducciones) | Modificado           | Devengado            | Pagado               |                     |
|  | 1                    | 2                              | 3 = (1+2)            | 4                    | 5                    |                     |
| Gasto Corriente                                      | 18,916,968.00        | 2,362,524.87                   | 21,279,492.87        | 16,929,081.45        | 16,929,081.45        | 4,350,411.42        |
| Gasto de Capital                                     | 0.00                 | 22,736.00                      | 22,736.00            | 22,736.00            | 22,736.00            | 0.00                |
| Amortización de la Deuda y<br>Disminución de Pasivos | 0.00                 | 0.00                           | 0.00                 | 0.00                 | 0.00                 | 0.00                |
| Pensiones y Jubilaciones                             | 0.00                 | 0.00                           | 0.00                 | 0.00                 | 0.00                 | 0.00                |
| Participaciones                                      | 0.00                 | 0.00                           | 0.00                 | 0.00                 | 0.00                 | 0.00                |
| <b>Total del Gasto</b>                               | <b>18,916,968.00</b> | <b>2,385,260.87</b>            | <b>21,302,228.87</b> | <b>16,951,817.45</b> | <b>16,951,817.45</b> | <b>4,350,411.42</b> |

  
 Lic. Gibran Jorge Burad Abud  
 Director General

  
 C.P. Patricia Gerarda Reyes Oropeza  
 Subdirector de Contabilidad y Presupuesto

**CUENTA PÚBLICA 2020**  
**Estado Analítico del Ejercicio del Presupuesto de Egresos**  
**Clasificación por Objeto del Gasto (Capítulo y Concepto)**  
**Del 1o. de enero al 31 de diciembre de 2020**  
**(Pesos)**

1/2

**ENTE PÚBLICO: INSTITUTO DE DESARROLLO Y FORMACIÓN SOCIAL**

| Concepto  | Egresos              |                             |                      |                      |                      | Subejercicio<br>6 = (3-4) |
|---|----------------------|-----------------------------|----------------------|----------------------|----------------------|---------------------------|
|   | Aprobado             | Ampliaciones/ (Reducciones) | Modificado           | Devengado            | Pagado               |                           |
|   | 1                    | 2                           | 3 = (1+2)            | 4                    | 5                    |                           |
| <b>Servicios Personales</b>   | <b>15,891,726.00</b> | <b>1,871,678.75</b>         | <b>17,763,404.75</b> | <b>14,104,805.60</b> | <b>14,104,805.60</b> | <b>3,658,599.15</b>       |
| Remuneraciones al Personal de Carácter Permanente                         | 8,692,980.00         | 1,089,337.26                | 9,782,317.26         | 8,205,924.21         | 8,205,924.21         | 1,576,393.05              |
| Remuneraciones al Personal de Carácter Transitorio                        | 0.00                 | 0.00                        | 0.00                 | 0.00                 | 0.00                 | 0.00                      |
| Remuneraciones Adicionales y Especiales                                   | 3,738,054.00         | 252,777.46                  | 3,990,831.46         | 2,618,120.29         | 2,618,120.29         | 1,372,711.17              |
| Seguridad Social  | 3,428,692.00         | 352,977.97                  | 3,781,669.97         | 3,104,175.04         | 3,104,175.04         | 677,494.93                |
| Otras Prestaciones Sociales y Económicas                                  | 0.00                 | 176,586.06                  | 176,586.06           | 176,586.06           | 176,586.06           | 0.00                      |
| Previsiones   | 32,000.00            | 0.00                        | 32,000.00            | 0.00                 | 0.00                 | 32,000.00                 |
| Pago de Estímulos a Servidores Públicos                                   | 0.00                 | 0.00                        | 0.00                 | 0.00                 | 0.00                 | 0.00                      |
| <b>Materiales y Suministros</b>   | <b>1,036,356.00</b>  | <b>220,040.17</b>           | <b>1,256,396.17</b>  | <b>748,508.18</b>    | <b>748,508.18</b>    | <b>507,887.99</b>         |
| Materiales de Administración, Emisión de Documentos y Artículos Oficiales | 209,150.00           | 139,252.41                  | 348,402.41           | 263,727.85           | 263,727.85           | 84,674.56                 |
| Alimentos y Utensilios  | 28,300.00            | 14,589.23                   | 42,889.23            | 42,789.00            | 42,789.00            | 100.23                    |
| Materias Primas y Materiales de Producción y Comercialización             | 0.00                 | 0.00                        | 0.00                 | 0.00                 | 0.00                 | 0.00                      |
| Materiales y Artículos de Construcción y de Reparación                    | 50,400.00            | (18,949.67)                 | 31,450.33            | 31,450.06            | 31,450.06            | 0.27                      |
| Productos Químicos, Farmacéuticos y de Laboratorio                        | 0.00                 | 0.00                        | 0.00                 | 0.00                 | 0.00                 | 0.00                      |
| Combustibles, Lubricantes y Aditivos                                      | 643,000.00           | 47,334.31                   | 690,334.31           | 302,334.31           | 302,334.31           | 388,000.00                |
| Vestuario, Blancos, Prendas de Protección y Artículos Deportivos          | 800.00               | (500.00)                    | 300.00               | 299.40               | 299.40               | 0.60                      |
| Materiales y Suministros Para Seguridad                                   | 0.00                 | 0.00                        | 0.00                 | 0.00                 | 0.00                 | 0.00                      |
| Herramientas, Rofacciones y Accesorios Menores                            | 104,706.00           | 38,313.89                   | 143,019.89           | 107,907.56           | 107,907.56           | 35,112.33                 |
| <b>Servicios Generales</b>  | <b>1,969,064.00</b>  | <b>157,443.95</b>           | <b>2,126,507.95</b>  | <b>1,962,405.67</b>  | <b>1,962,405.67</b>  | <b>164,102.28</b>         |
| Servicios Básicos   | 276,100.00           | (134,280.29)                | 141,819.71           | 141,727.36           | 141,727.36           | 92.35                     |
| Servicios de Arrendamiento  | 0.00                 | 0.00                        | 0.00                 | 0.00                 | 0.00                 | 0.00                      |
| Servicios Profesionales, Científicos, Técnicos y Otros Servicios          | 224,400.00           | 47,133.85                   | 271,533.85           | 217,933.84           | 217,933.84           | 53,600.01                 |
| Servicios Financieros, Bancarios y Comerciales                            | 47,400.00            | 102,221.45                  | 149,621.45           | 134,877.79           | 134,877.79           | 14,743.66                 |
| Servicios de Instalación, Reparación, Mantenimiento y Conservación        | 278,544.00           | 666,834.12                  | 945,378.12           | 939,960.15           | 939,960.15           | 5,417.97                  |
| Servicios de Comunicación Social y Publicidad.                            | 39,866.00            | (34,317.00)                 | 5,549.00             | 5,549.00             | 5,549.00             | 0.00                      |
| Servicios de Traslado y Viáticos  | 592,800.00           | (498,605.91)                | 94,194.09            | 58,264.09            | 58,264.09            | 35,930.00                 |
| Servicios Oficiales   | 100,790.00           | (70,403.57)                 | 30,386.43            | 30,386.43            | 30,386.43            | 0.00                      |
| Otros Servicios Generales   | 409,164.00           | 78,861.30                   | 488,025.30           | 433,707.01           | 433,707.01           | 54,318.29                 |
| <b>Transferencias, Asignaciones, Subsidios y Otras Ayudas</b>             | <b>19,822.00</b>     | <b>113,362.00</b>           | <b>133,184.00</b>    | <b>113,362.00</b>    | <b>113,362.00</b>    | <b>19,822.00</b>          |
| Transferencias Internas y Asignaciones al Sector Público                  | 19,822.00            | 113,362.00                  | 133,184.00           | 113,362.00           | 113,362.00           | 19,822.00                 |
| Transferencias al Resto del Sector Público                                | 0.00                 | 0.00                        | 0.00                 | 0.00                 | 0.00                 | 0.00                      |
| Subsidios y Subvenciones  | 0.00                 | 0.00                        | 0.00                 | 0.00                 | 0.00                 | 0.00                      |
| Ayudas Sociales   | 0.00                 | 0.00                        | 0.00                 | 0.00                 | 0.00                 | 0.00                      |
| Pensiones y Jubilaciones  | 0.00                 | 0.00                        | 0.00                 | 0.00                 | 0.00                 | 0.00                      |
| Transferencias a Fideicomisos, Mandatos y Otros Análogos                  | 0.00                 | 0.00                        | 0.00                 | 0.00                 | 0.00                 | 0.00                      |
| Transferencias a la Seguridad Social                                      | 0.00                 | 0.00                        | 0.00                 | 0.00                 | 0.00                 | 0.00                      |
| Donativos   | 0.00                 | 0.00                        | 0.00                 | 0.00                 | 0.00                 | 0.00                      |
| Transferencias al Exterior  | 0.00                 | 0.00                        | 0.00                 | 0.00                 | 0.00                 | 0.00                      |
| <b>Bienes Muebles, Inmuebles e Intangibles</b>                            | <b>0.00</b>          | <b>22,736.00</b>            | <b>22,736.00</b>     | <b>22,736.00</b>     | <b>22,736.00</b>     | <b>0.00</b>               |
| Mobiliario y Equipo de Administración                                     | 0.00                 | 0.00                        | 0.00                 | 0.00                 | 0.00                 | 0.00                      |
| Mobiliario y Equipo Educativo y Recreativo                                | 0.00                 | 0.00                        | 0.00                 | 0.00                 | 0.00                 | 0.00                      |

4



**CUENTA PÚBLICA 2020**  
**Clasificación Funcional (Finalidad y Función)**  
**Del 1o. de enero al 31 de diciembre de 2020**  
**(Pesos)**

**ENTE PÚBLICO: INSTITUTO DE DESARROLLO Y FORMACIÓN SOCIAL**

| Concepto  | Egresos              |                             |                      |                      |                      | Subejercicio<br>6=(3-4) |
|---|----------------------|-----------------------------|----------------------|----------------------|----------------------|-------------------------|
|   | Aprobado             | Ampliaciones/ (Reducciones) | Modificado           | Devengado            | Pagado               |                         |
|   | 1                    | 2                           | 3=(1+2)              | 4                    | 5                    |                         |
| <b>Gobierno</b>   | 0.00                 | 0.00                        | 0.00                 | 0.00                 | 0.00                 | 0.00                    |
| Legislación   | 0.00                 | 0.00                        | 0.00                 | 0.00                 | 0.00                 | 0.00                    |
| Justicia  | 0.00                 | 0.00                        | 0.00                 | 0.00                 | 0.00                 | 0.00                    |
| Coordinación de la Política de Gobierno   | 0.00                 | 0.00                        | 0.00                 | 0.00                 | 0.00                 | 0.00                    |
| Relaciones Exteriores   | 0.00                 | 0.00                        | 0.00                 | 0.00                 | 0.00                 | 0.00                    |
| Asuntos Financieros y Hacendarios   | 0.00                 | 0.00                        | 0.00                 | 0.00                 | 0.00                 | 0.00                    |
| Seguridad Nacional  | 0.00                 | 0.00                        | 0.00                 | 0.00                 | 0.00                 | 0.00                    |
| Asuntos de Orden Público y de Seguridad Interior  | 0.00                 | 0.00                        | 0.00                 | 0.00                 | 0.00                 | 0.00                    |
| Otros Servicios Generales   | 0.00                 | 0.00                        | 0.00                 | 0.00                 | 0.00                 | 0.00                    |
| <b>Desarrollo Social</b>  | 18,916,968.00        | 2,385,260.87                | 21,302,228.87        | 16,951,817.45        | 16,951,817.45        | 4,350,411.42            |
| Protección Ambiental  | 0.00                 | 0.00                        | 0.00                 | 0.00                 | 0.00                 | 0.00                    |
| Vivienda y Servicios a la Comunidad   | 0.00                 | 0.00                        | 0.00                 | 0.00                 | 0.00                 | 0.00                    |
| Salud   | 0.00                 | 0.00                        | 0.00                 | 0.00                 | 0.00                 | 0.00                    |
| Recreación, Cultura y Otras Manifestaciones Sociales  | 0.00                 | 0.00                        | 0.00                 | 0.00                 | 0.00                 | 0.00                    |
| Educación   | 0.00                 | 0.00                        | 0.00                 | 0.00                 | 0.00                 | 0.00                    |
| Protección Social   | 0.00                 | 0.00                        | 0.00                 | 0.00                 | 0.00                 | 0.00                    |
| Otros Asuntos Sociales  | 18,916,968.00        | 2,385,260.87                | 21,302,228.87        | 16,951,817.45        | 16,951,817.45        | 4,350,411.42            |
| <b>Desarrollo Económico</b>   | 0.00                 | 0.00                        | 0.00                 | 0.00                 | 0.00                 | 0.00                    |
| Asuntos Económicos, Comerciales y Laborales en General  | 0.00                 | 0.00                        | 0.00                 | 0.00                 | 0.00                 | 0.00                    |
| Agropecuaria, Silvicultura, Pesca y Caza  | 0.00                 | 0.00                        | 0.00                 | 0.00                 | 0.00                 | 0.00                    |
| Combustibles y Energía  | 0.00                 | 0.00                        | 0.00                 | 0.00                 | 0.00                 | 0.00                    |
| Minería, Manufacturas y Construcción  | 0.00                 | 0.00                        | 0.00                 | 0.00                 | 0.00                 | 0.00                    |
| Transporte  | 0.00                 | 0.00                        | 0.00                 | 0.00                 | 0.00                 | 0.00                    |
| Comunicaciones  | 0.00                 | 0.00                        | 0.00                 | 0.00                 | 0.00                 | 0.00                    |
| Turismo   | 0.00                 | 0.00                        | 0.00                 | 0.00                 | 0.00                 | 0.00                    |
| Ciencia, Tecnología e Innovación  | 0.00                 | 0.00                        | 0.00                 | 0.00                 | 0.00                 | 0.00                    |
| Otras Industrias y Otros Asuntos Económicos   | 0.00                 | 0.00                        | 0.00                 | 0.00                 | 0.00                 | 0.00                    |
| <b>Otras no Clasificadas en Funciones Anteriores</b>  | 0.00                 | 0.00                        | 0.00                 | 0.00                 | 0.00                 | 0.00                    |
| Transacciones de la Deuda Pública / Costo Financiero de la Deuda                              | 0.00                 | 0.00                        | 0.00                 | 0.00                 | 0.00                 | 0.00                    |
| Transferencias, Participaciones y Aportaciones entre Diferentes Niveles y Órganos de Gobierno | 0.00                 | 0.00                        | 0.00                 | 0.00                 | 0.00                 | 0.00                    |
| Saneamiento del Sistema Financiero  | 0.00                 | 0.00                        | 0.00                 | 0.00                 | 0.00                 | 0.00                    |
| Adeudos de Ejercicios Fiscales Anteriores   | 0.00                 | 0.00                        | 0.00                 | 0.00                 | 0.00                 | 0.00                    |
| <b>Total del Gasto</b>  | <b>18,916,968.00</b> | <b>2,385,260.87</b>         | <b>21,302,228.87</b> | <b>16,951,817.45</b> | <b>16,951,817.45</b> | <b>4,350,411.42</b>     |

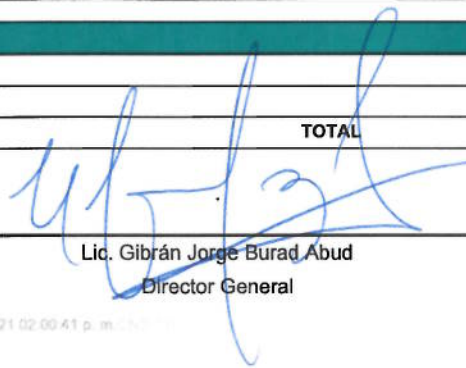
Lic. Gibrán Jorge Burad Abud  
 Director General


C.P. Patricio Gerardo Reyes Oropeza  
 Subdirector de Contabilidad y Presupuesto

**CUENTA PÚBLICA 2020**  
**Endeudamiento Neto**  
**Del 1o. de enero al 31 de diciembre de 2020**  
**(Pesos)**

**ENTE PÚBLICO: INSTITUTO DE DESARROLLO Y FORMACIÓN SOCIAL**

| Identificación de Crédito o Instrumento  | Colocación  | Amortización | Endeudamiento Neto |
|--|-------------|--------------|--------------------|
|  | A           | B            | C = A - B          |
| <b>Creditos Bancarios</b>                |             |              |                    |
| Nada que manifestar                      | 0.00        | 0.00         | 0.00               |
| <b>Total Créditos Bancarios</b>          | <b>0.00</b> | <b>0.00</b>  | <b>0.00</b>        |
| <b>Otros Instrumentos de Deuda</b>       |             |              |                    |
| <b>Total Otros Instrumentos de Deuda</b> |             |              |                    |
| <b>TOTAL</b>                             | <b>0.00</b> | <b>0.00</b>  | <b>0.00</b>        |


  
 Lic. Gibrán Jorge Burad Abud  
 Director General


  
 C.P. Patricio Gerardo Reyes Oropeza  
 Subdirector de Contabilidad y Presupuesto

**CUENTA PÚBLICA 2020**  
**Intereses de la Deuda**  
**Del 1o. de enero al 31 de diciembre de 2020**  
**(Pesos)**

**ENTE PÚBLICO: INSTITUTO DE DESARROLLO Y FORMACIÓN SOCIAL**

| Identificación de Crédito o Instrumento   | Devengado   | Pagado      |
|---|-------------|-------------|
| <b>Créditos Bancarios</b>                 |             |             |
| Nada que manifestar                       | 0.00        | 0.00        |
| <b>Total Créditos Bancarios:</b>          | <b>0.00</b> | <b>0.00</b> |
| <b>Otros Instrumentos de Deuda</b>        |             |             |
| <b>Total Otros Instrumentos de Deuda:</b> |             |             |
| <b>TOTAL:</b>                             | <b>0.00</b> | <b>0.00</b> |

  
 Lic. Gibrán Jorge Burad Abud  
 Director General

  
 C.P. Patricio Gerardo Reyes Oropeza  
 Subdirector de Contabilidad y  
 Presupuesto

**CUENTA PÚBLICA 2020**  
**Indicadores de Postura Fiscal**  
**Del 1o. de enero al 31 de diciembre de 2020**  
**(Pesos)**

**ENTE PÚBLICO: INSTITUTO DE DESARROLLO Y FORMACIÓN SOCIAL**

| Concepto  | Estimado             | Devengado            | Pagado <sup>3</sup>  |
|---|----------------------|----------------------|----------------------|
| <b>I. Ingresos Presupuestarios (I=1+2)</b>                            | <b>18,916,968.00</b> | <b>16,836,827.61</b> | <b>16,836,827.61</b> |
| 1. Ingresos del Gobierno de la Entidad Federativa <sup>1</sup>        | 0.00                 | 0.00                 | 0.00                 |
| 2. Ingresos del Sector Paraestatal <sup>1</sup>                       | 18,916,968.00        | 16,836,827.61        | 16,836,827.61        |
| <b>II. Egresos Presupuestarios (II=3+4)</b>                           | <b>18,916,968.00</b> | <b>16,951,817.45</b> | <b>16,951,817.45</b> |
| 3. Egresos del Gobierno de la Federativa <sup>2</sup>                 | 0.00                 | 0.00                 | 0.00                 |
| 4. Egresos del Sector Paraestatal <sup>2</sup>                        | 18,916,968.00        | 16,951,817.45        | 16,951,817.45        |
| <b>III. Balance Presupuestario (Superávit o Déficit) (III=I - II)</b> | <b>0.00</b>          | <b>(114,989.84)</b>  | <b>(114,989.84)</b>  |


| Concepto   | Estimado    | Devengado           | Pagado <sup>3</sup> |
|--|-------------|---------------------|---------------------|
| <b>III. Balance presupuestario (Superávit o Déficit)</b>       | <b>0.00</b> | <b>(114,989.84)</b> | <b>(114,989.84)</b> |
| <b>IV. Intereses, Comisiones y Gastos de la Deuda</b>          | <b>0.00</b> | <b>0.00</b>         | <b>0.00</b>         |
| <b>V. Balance Primario (Superávit o Déficit) (V= III - IV)</b> | <b>0.00</b> | <b>(114,989.84)</b> | <b>(114,989.84)</b> |


| Concepto   | Estimado    | Devengado   | Pagado <sup>3</sup> |
|--|-------------|-------------|---------------------|
| <b>A. Financiamiento</b>                               | <b>0.00</b> | <b>0.00</b> | <b>0.00</b>         |
| <b>B. Amortización de la deuda</b>                     | <b>0.00</b> | <b>0.00</b> | <b>0.00</b>         |
| <b>C. Endeudamiento ó desendeudamiento (C = A - B)</b> | <b>0.00</b> | <b>0.00</b> | <b>0.00</b>         |

1. Los Ingresos que se presentan son los ingresos presupuestarios totales sin incluir los ingresos por financiamientos. Los Ingresos del Gobierno de la Entidad Federativa corresponden a los del Poder Ejecutivo, Legislativo Judicial y Autónomos

2. Los egresos que se presentan son los egresos presupuestarios totales sin incluir los egresos por amortización. Los egresos del Gobierno de la Entidad Federativa corresponden a los del Poder Ejecutivo, Legislativo, Judicial y Organos Autónomos

3. Para Ingresos se reportan los ingresos recaudados; para egresos se reportan los egresos pagados

  
 Lic. Gibrán Jorge Burad Abud  
 Director General

  
 C.P. Patricio Gerardo Reyes Oropeza  
 Subdirector de Contabilidad y  
 Presupuesto

**CUENTA PÚBLICA 2020**  
**Gasto por Categoría Programática**  
**Del 1o. de enero al 31 de diciembre de 2020**  
**(Pesos)**

**ENTE PÚBLICO: INSTITUTO DE DESARROLLO Y FORMACIÓN SOCIAL**

| Concepto   | Egresos              |                                     |                           |                      |                      | Subejercicio<br>6 = (3 - 4) |
|--|----------------------|-------------------------------------|---------------------------|----------------------|----------------------|-----------------------------|
|  | Aprobado<br>1        | Ampliaciones/<br>(Reducciones)<br>2 | Modificado<br>3 = (1 + 2) | Devengado<br>4       | Pagado<br>5          |                             |
| <b>Programas</b>   | 18,916,968.00        | 2,385,260.87                        | 21,302,228.87             | 16,951,817.45        | 16,951,817.45        | 4,350,411.42                |
| Subsidios: Sector Social y Privado o Entidades Federativas y Municipios    | 0.00                 | 0.00                                | 0.00                      | 0.00                 | 0.00                 | 0.00                        |
| Sujetos a Reglas de Operación  | 0.00                 | 0.00                                | 0.00                      | 0.00                 | 0.00                 | 0.00                        |
| Otros Subsidios  | 0.00                 | 0.00                                | 0.00                      | 0.00                 | 0.00                 | 0.00                        |
| Desempeño de la Funciones  | 18,916,968.00        | 1,652,147.39                        | 20,569,115.39             | 16,836,063.48        | 16,836,063.48        | 3,733,051.91                |
| Prestación de Servicios Públicos   | 0.00                 | 0.00                                | 0.00                      | 0.00                 | 0.00                 | 0.00                        |
| Provisión de Bienes Públicos   | 0.00                 | 0.00                                | 0.00                      | 0.00                 | 0.00                 | 0.00                        |
| Planeación, seguimiento y evaluación de políticas públicas                 | 0.00                 | 0.00                                | 0.00                      | 0.00                 | 0.00                 | 0.00                        |
| Promoción y fomento  | 0.00                 | 0.00                                | 0.00                      | 0.00                 | 0.00                 | 0.00                        |
| Regulación y supervisión   | 0.00                 | 0.00                                | 0.00                      | 0.00                 | 0.00                 | 0.00                        |
| Funciones de las Fuerzas Armadas (Únicamente Gobierno Federal)             | 0.00                 | 0.00                                | 0.00                      | 0.00                 | 0.00                 | 0.00                        |
| Específicos  | 18,916,968.00        | 1,652,147.39                        | 20,569,115.39             | 16,836,063.48        | 16,836,063.48        | 3,733,051.91                |
| Proyectos de Inversión   | 0.00                 | 0.00                                | 0.00                      | 0.00                 | 0.00                 | 0.00                        |
| Administrativos y de Apoyo   | 0.00                 | 733,113.48                          | 733,113.48                | 115,753.97           | 115,753.97           | 617,359.51                  |
| Apoyo al proceso presupuestario y para mejorar la eficiencia Institucional | 0.00                 | 0.00                                | 0.00                      | 0.00                 | 0.00                 | 0.00                        |
| Apoyo a la función pública y al mejoramiento de la función                 | 0.00                 | 0.00                                | 0.00                      | 0.00                 | 0.00                 | 0.00                        |
| Operaciones Ajenas   | 0.00                 | 733,113.48                          | 733,113.48                | 115,753.97           | 115,753.97           | 617,359.51                  |
| Compromisos  | 0.00                 | 0.00                                | 0.00                      | 0.00                 | 0.00                 | 0.00                        |
| Obligaciones de Cumplimiento de resolución jurisdiccional                  | 0.00                 | 0.00                                | 0.00                      | 0.00                 | 0.00                 | 0.00                        |
| Desastres Naturales  | 0.00                 | 0.00                                | 0.00                      | 0.00                 | 0.00                 | 0.00                        |
| Obligaciones   | 0.00                 | 0.00                                | 0.00                      | 0.00                 | 0.00                 | 0.00                        |
| Pensiones y Jubilaciones   | 0.00                 | 0.00                                | 0.00                      | 0.00                 | 0.00                 | 0.00                        |
| Aportaciones a la seguridad social   | 0.00                 | 0.00                                | 0.00                      | 0.00                 | 0.00                 | 0.00                        |
| Aportaciones a fondos de estabilización                                    | 0.00                 | 0.00                                | 0.00                      | 0.00                 | 0.00                 | 0.00                        |
| Aportaciones a fondos de inversión y reestructura de pensiones             | 0.00                 | 0.00                                | 0.00                      | 0.00                 | 0.00                 | 0.00                        |
| Programas de Gasto Federalizado (Gobierno Federal)                         | 0.00                 | 0.00                                | 0.00                      | 0.00                 | 0.00                 | 0.00                        |
| Gasto Federalizado   | 0.00                 | 0.00                                | 0.00                      | 0.00                 | 0.00                 | 0.00                        |
| Participaciones a entidades federativas y municipios                       | 0.00                 | 0.00                                | 0.00                      | 0.00                 | 0.00                 | 0.00                        |
| Costo financiero, deuda o apoyos a deudores y ahorradores de la banca      | 0.00                 | 0.00                                | 0.00                      | 0.00                 | 0.00                 | 0.00                        |
| Adeudos de ejercicios fiscales anteriores                                  | 0.00                 | 0.00                                | 0.00                      | 0.00                 | 0.00                 | 0.00                        |
| <b>Total Del Gasto</b>   | <b>18,916,968.00</b> | <b>2,385,260.87</b>                 | <b>21,302,228.87</b>      | <b>16,951,817.45</b> | <b>16,951,817.45</b> | <b>4,350,411.42</b>         |

Lic. Gibrán Jorge Burad Abud  
 Director General

C.P. Patricio Gerardo Reyes Oropeza  
 Subdirector de Contabilidad y Presupuesto



**Cuenta Pública 2020**  
**Indicadores de Resultados**  
**Del 01/01/2020 al 31/12/2020**

**INDEFOS**  
**INSTITUTO DE DESARROLLO Y FORMACIÓN SOCIAL**



Ente Público:

**INSTITUTO DE DESARROLLO Y FORMACIÓN SOCIAL (INDEFOS)**

| Programa | Unidad Administrativa | Indicador | Dimensión | Frecuencia | Unidad de Medida | Meta | Resultado | Causas de las Variaciones |
|----------|-----------------------|-----------|-----------|------------|------------------|------|-----------|---------------------------|
|----------|-----------------------|-----------|-----------|------------|------------------|------|-----------|---------------------------|

**ORGANISMOS PÚBLICOS DESCENTRALIZADOS**

|   |  |  |          |           |            |     |       |   |
|---|--|--|----------|-----------|------------|-----|-------|---|
|   |  | Porcentaje de cumplimiento de las Líneas de Acción de los Planes Municipales de Desarrollo                       | Eficacia | Anual     | Por ciento | 51  | 69.54 | Los Municipios de Palizada, Carmen, Champotón, Calakmul, Hecelchakán, Tenabo, Candelaria, Hopelchén, Campeche, Escárcega y Calkiní al cierre del ejercicio fiscal 2020 llevan en promedio más del 69% de cumplimiento en las líneas de acción de sus Planes Municipales.  |
|   |  | Porcentaje de Municipios que concluyen las etapas de la Guía Consultiva de Desempeño Municipal                   | Eficacia | Anual     | Por ciento | 100 | 100   | En el ejercicio fiscal 2020, se inscribieron 11 Municipios a la Guía Consultiva de Desempeño Municipal, de los cuales los 11 tienen un resultado mayor o igual a "en proceso" en la implementación de la misma.   |
| 144 Programa para el Desarrollo Municipal | INSTITUTO DE DESARROLLO Y FORMACIÓN SOCIAL (INDEFOS) | Porcentaje de Municipios capacitados para la implementación de la Guía Consultiva de Desempeño Municipal         | Eficacia | Anual     | Por ciento | 100 | 100   | Existe una amplia demanda e interés de los Gobiernos Municipales por participar en las actividades y cursos de capacitación que brinda el Instituto para la implementación de la Guía Consultiva de Desempeño Municipal y fortalecer sus capacidades institucionales.   |
|   |  | Porcentaje de servidores públicos municipales satisfechos con la capacitación impartida                          | Calidad  | Semestral | Por ciento | 80  | 100   | Derivado de la contingencia sanitaria por el virus SARS-COV-2, hubo una reducción en la demanda de cursos de capacitación y por lo consiguiente en los cursos brindados; sin embargo, los servidores públicos que fueron capacitados mostraron interés y satisfacción con la capacitación impartida.  |
|   |  | Promoción del Desarrollo Humano en los municipios y en la Administración Pública de los tres niveles de Gobierno | Eficacia | Anual     | Índice     | 100 | 55.55 | El indicador relaciona variables como Diagnósticos elaborados, Porcentaje de grupos capacitados, Porcentaje de cursos impartidos y Diseño de cursos, los cuales se vieron afectados por la contingencia sanitaria por el virus SARS-COV-2 ya que no fue posible realizar las actividades programadas con los grupos de la comunidad elegida por el programa, esto para cumplir con las medidas y protocolos adoptadas para la seguridad y salud de la población campechana; sin embargo, se realizaron otras acciones como lo es un Diagnóstico de comunidades marginadas y el diseño de 3 nuevos cursos de capacitación, así como brindar 39 cursos de capacitación en materia de desarrollo humano. |

6



Cuenta Pública 2020  
Indicadores de Resultados  
Del 01/01/2020 al 31/12/2020

INDEFOS  
INSTITUTO DE DESARROLLO  
Y FORMACIÓN SOCIAL



Ente Público:

INSTITUTO DE DESARROLLO Y FORMACIÓN SOCIAL (INDEFOS)

| Programa | Unidad Administrativa | Indicador | Dimensión | Frecuencia | Unidad de Medida | Meta | Resultado | Causas de las Variaciones |
|----------|-----------------------|-----------|-----------|------------|------------------|------|-----------|---------------------------|
|----------|-----------------------|-----------|-----------|------------|------------------|------|-----------|---------------------------|

ORGANISMOS PÚBLICOS DESCENTRALIZADOS

145 Programa para el Fortalecimiento, la Organización y el Desarrollo Social

INSTITUTO DE DESARROLLO Y FORMACIÓN SOCIAL (INDEFOS)

Índice de Capacidad Sociocomunitaria (ICS)

Eficacia

Anual

Índice

70

23.79

El indicador relaciona variables como la Tasa de Variación de Grupos con iniciativas sociales atendidos en las comunidades, Factor de atención a iniciativas sociales y el porcentaje de satisfacción de la demanda de capacitación. Respecto a las dos primeras variables, los resultados se vieron afectados por la contingencia sanitaria por el virus SARS-COV-2 ya que no fue posible realizar las actividades programadas con los grupos de la comunidad elegida por el programa, esto para cumplir con las medidas y protocolos adoptadas para la seguridad y salud de la población campechana; sin embargo, para la tercera variable se proporcionaron 39 cursos de capacitación y más del 97% de los beneficiarios estuvieron satisfechos con los cursos impartidos.

Variación porcentual del número de acuerdos sociales y comunitarios establecidos

Eficacia

Anual

Por ciento

0

-100

A principios del año se dio inicio al Programa Mejora Tú-Comunidad (antes equipos para Crecer), en la localidad de Nueva Esperanza, Champotón, donde durante el primer trimestre del año se realizó la primera etapa del programa, que es la elaboración de un Diagnóstico Comunitario, donde se plasman datos importantes de la localidad que sirven de base para dimensionar las necesidades y los recursos de la misma. Se realizaron encuestas, entrevistas y mapeo de la comunidad, se hizo contacto con grupos de personas y se les informó en qué consistía el programa y forma de participación; sin embargo, debido a la contingencia del COVID-19 y ante las medidas necesarias y restrictivas tomadas por las autoridades de Salud del Estado, se suspendieron actividades que pongan en riesgo a la ciudadanía, por lo que no se realizaron las actividades planeadas para este programa.

Porcentaje de población capacitada en desarrollo social y comunitario

Eficacia

Anual

Por ciento

16.92

8.22

Se realizaron 39 cursos de capacitación de 80 programados, esto derivado de las recomendaciones establecidas por las autoridades de salud, ya que se suspendieron actividades presenciales como cursos, razón por la cual no se alcanzó el impacto esperado en el número de personas capacitadas. La impartición de cursos se retomaron en el mes de Septiembre haciendo uso de plataformas digitales para adaptarnos a la "Nueva Normalidad".


Lic. Gibran Jorge Buñad Abud  
Director General

Ing. Ramiro Medina Suárez  
Cargado de la Coordinación de Planeación


## INSTITUTO DE DESARROLLO Y FORMACIÓN SOCIAL

### INFORME DE PROGRAMAS Y PROYECTOS DE INVERSIÓN AL 31 DE DICIEMBRE DE 2020

ESTE INSTITUTO DE DESARROLLO Y FORMACIÓN SOCIAL NO CUENTA CON PROGRAMAS NI PROYECTOS DE INVERSIÓN AL 31 DE DICIEMBRE DE 2020.



Lic. Gibrán Jorge Burad Abud  
Director General




C.P. Patricio Gerardo Reyes Oropeza  
Subdirector de Contabilidad y Presupuesto



**CUENTA PÚBLICA 2020**  
**Relación de Cuentas Bancarias productivas específicas**

**ENTE PÚBLICO: INSTITUTO DE DESARROLLO Y FORMACIÓN SOCIAL**


| Fondo Programa o Convenio   | Datos de la Cuenta  |                  |
|---|---|------------------|
|   | Institución Bancaria  | Número de Cuenta |
| Este Instituto no tiene Cuentas Bancarias Productivas Específicas | Este Instituto no tiene Cuentas Bancarias Productivas Específicas | 0                |



---

Lic. Gibrán Jorge Burad Abud  
Director General

08/03/2021 14:29:36




---

C.P. Patricio Gerardo Reyes Oropeza  
Subdirector de Contabilidad y Presupuesto


**CUENTA PÚBLICA 2020**  
**Formato del Ejercicio y Destino de Gasto Federalizado y Reintegros**

**ENTE PÚBLICO: INSTITUTO DE DESARROLLO Y FORMACIÓN SOCIAL**

| Formato del ejercicio y destino de gasto federalizado y reintegros Anual |                         |           |        |           |
|--|-------------------------|-----------|--------|-----------|
| Programa o Fondo   | Destino de los Recursos | Ejercicio |        | Reintegro |
|  |                         | DEVENGADO | PAGADO |           |
| Nada que manifestar  | Nada que manifestar     | 0.00      | 0.00   | 0.00      |



\_\_\_\_\_  
 Lic. Gibrán Jorge Burad Abud  
 Director General




\_\_\_\_\_  
 C.P. Patricio Gerardo Reyes Oropeza  
 Subdirector de Contabilidad y Presupuesto

## INSTITUTO DE DESARROLLO Y FORMACIÓN SOCIAL

### INFORME DE RELACIÓN DE ESQUEMAS BURSÁTILES Y DE COBERTURAS FINANCIERAS AL 31 DE DICIEMBRE DE 2020

ESTE INSTITUTO DE DESARROLLO Y FORMACIÓN SOCIAL NO CUENTA CON NINGUNA RELACIÓN DE ESQUEMAS BURSÁTILES Y DE COBERTURAS FINANCIERAS AL 31 DE DICIEMBRE DE 2020.



Lic. Gibrán Jorge Burad Abud  
Director General



C.P. Patricio Gerardo Reyes Oropeza  
Subdirector de Contabilidad y Presupuesto

**CUENTA PÚBLICA 2020**  
**Clasificación Económica de los Ingresos, de los Gastos y del Financiamiento**  
**Versión Analítica**  
**Del 1o. de enero al 31 de diciembre de 2020**  
**(Pesos)**

**ENTE PÚBLICO: INSTITUTO DE DESARROLLO Y FORMACIÓN SOCIAL**

| Código           | Concepto  | Importe              |
|------------------|---|----------------------|
| <b>1</b>         | <b>INGRESOS</b>   |                      |
| <b>1.1</b>       | <b>INGRESOS CORRIENTES</b>  | <b>16,836,844.36</b> |
| <b>1.1.1</b>     | <b>Impuestos</b>  | <b>0.00</b>          |
| 1.1.1.1          | Impuestos sobre el ingreso, las utilidades y las ganancias de capital   | 0.00                 |
| 1.1.1.1.1        | De personas físicas   | 0.00                 |
| 1.1.1.1.2        | De empresas y otras corporaciones (personas morales)  | 0.00                 |
| 1.1.1.1.3        | No clasificables  | 0.00                 |
| 1.1.1.2          | Impuestos sobre nómina y la fuerza de trabajo   | 0.00                 |
| 1.1.1.3          | Impuestos sobre la propiedad  | 0.00                 |
| 1.1.1.4          | Impuestos sobre los bienes y servicios  | 0.00                 |
| 1.1.1.5          | Impuestos sobre el comercio y las transacciones internacionales/comercio exterior                                       | 0.00                 |
| 1.1.1.6          | Impuestos ecológicos  | 0.00                 |
| 1.1.1.7          | Impuestos a los rendimientos petroleros   | 0.00                 |
| 1.1.1.8          | Otros impuestos   | 0.00                 |
| 1.1.1.9          | Accesorios  | 0.00                 |
| <b>1.1.2</b>     | <b>Contribuciones a la Seguridad Social</b>   | <b>0.00</b>          |
| 1.1.2.1          | Contribuciones de los empleados   | 0.00                 |
| 1.1.2.2          | Contribuciones de los empleadores   | 0.00                 |
| 1.1.2.3          | Contribuciones de los trabajadores por cuenta propia o no empleados   | 0.00                 |
| 1.1.2.4          | Contribuciones no clasificables   | 0.00                 |
| <b>1.1.3</b>     | <b>Contribuciones de Mejoras</b>  | <b>0.00</b>          |
| <b>1.1.4</b>     | <b>Derechos y Productos y Aprovechamientos Corrientes</b>   | <b>0.00</b>          |
| 1.1.4.1          | Derechos no incluidos en otros conceptos  | 0.00                 |
| 1.1.4.2          | <i>Productos corrientes no incluidos en otros conceptos</i>   | <b>0.00</b>          |
| 1.1.4.3          | Aprovechamientos corrientes no incluidos en otros conceptos   | 0.00                 |
| <b>1.1.5</b>     | <b>Rentas de la Propiedad</b>   | <b>0.00</b>          |
| <b>1.1.5.1</b>   | <b>Intereses</b>  | <b>0.00</b>          |
| 1.1.5.1.1        | Internos  | 0.00                 |
| 1.1.5.1.2        | Externos  | 0.00                 |
| 1.1.5.2          | Dividendos y retiros de las cuasisociedades   | 0.00                 |
| 1.1.5.3          | Arrendamientos de tierras y terrenos  | 0.00                 |
| 1.1.5.4          | Otros   | 0.00                 |
| <b>1.1.6</b>     | <b>Ventas de Bienes y Servicios de Entidades del Gobierno General/Ingreso de Explotación de Entidades Empresariales</b> | <b>0.00</b>          |
| 1.1.6.1          | Ventas de establecimientos no de mercado  | 0.00                 |
| 1.1.6.2          | Ventas de establecimientos de mercado   | 0.00                 |
| 1.1.6.3          | Derechos administrativos  | 0.00                 |
| <b>1.1.7</b>     | <b>Subsidios y Subvenciones Recibidos por Entidades Empresariales Públicas</b>  | <b>0.00</b>          |
| 1.1.7.1          | Subsidios y Subvenciones recibidos por entidades empresariales públicas no financieras                                  | 0.00                 |
| 1.1.7.2          | Subsidios y Subvenciones recibidos por entidades empresariales públicas financieras                                     | 0.00                 |
| <b>1.1.8</b>     | <b>Transferencias, Asignaciones y Donativos Corrientes Recibidos</b>  | <b>16,836,844.36</b> |
| 1.1.8.1          | Del sector privado  | 0.00                 |
| 1.1.8.2          | Del sector público  | 16,836,732.61        |
| 1.1.8.2.1        | De la Federación  | 0.00                 |
| <b>1.1.8.2.2</b> | <b>De Entidades Federativas</b>   | <b>16,836,732.61</b> |
| 1.1.8.2.3        | De Municipios   | 0.00                 |
| 1.1.8.3          | Del sector externo  | 111.75               |
| 1.1.8.3.1        | De gobiernos extranjeros  | 0.00                 |
| 1.1.8.3.2        | De organismos internacionales   | 0.00                 |
| <b>1.1.8.3.3</b> | <b>Del sector privado externo</b>   | <b>111.75</b>        |
| <b>1.1.9</b>     | <b>Participaciones</b>  | <b>0.00</b>          |
| <b>1.2</b>       | <b>INGRESOS DE CAPITAL</b>  | <b>0.00</b>          |
| <b>1.2.1</b>     | <b>Venta (Disposición) de Activos</b>   | <b>0.00</b>          |
| 1.2.1.1          | Venta de activos fijos  | 0.00                 |
| 1.2.1.2          | Venta de objetos de valor   | 0.00                 |
| 1.2.1.3          | Venta de activos no producidos  | 0.00                 |
| <b>1.2.2</b>     | <b>Disminución de Existencias</b>   | <b>0.00</b>          |
| 1.2.2.1          | Materiales y suministros  | 0.00                 |
| 1.2.2.2          | Materias Primas   | 0.00                 |
| 1.2.2.3          | Trabajos en curso   | 0.00                 |
| 1.2.2.4          | Bienes terminados   | 0.00                 |
| 1.2.2.5          | Bienes para venta   | 0.00                 |
| 1.2.2.6          | Bienes en tránsito  | 0.00                 |
| 1.2.2.7          | Existencia de material de seguridad y defensa   | 0.00                 |
| <b>1.2.3</b>     | <b>Incremento de la Depreciación, Amortización, Estimaciones y Provisiones Acumuladas</b>                               | <b>0.00</b>          |
| 1.2.3.1          | Depreciación y amortización   | 0.00                 |
| 1.2.3.2          | Estimaciones por deterioro de inventarios   | 0.00                 |
| 1.2.3.3          | Otras estimaciones por pérdida o deterioro  | 0.00                 |
| 1.2.3.4          | Provisiones   | 0.00                 |
| <b>1.2.4</b>     | <b>Transferencias, Asignaciones y Donativos de Capital Recibidos</b>  | <b>0.00</b>          |
| 1.2.4.1          | Del sector privado  | 0.00                 |
| 1.2.4.2          | Del sector público  | 0.00                 |
| 1.2.4.2.1        | De la Federación  | 0.00                 |

**CUENTA PÚBLICA 2020**  
**Clasificación Económica de los Ingresos, de los Gastos y del Financiamiento**  
**Versión Analítica**  
**Del 1o. de enero al 31 de diciembre de 2020**  
**(Pesos)**

| Código                   | Concepto  | Importe              |
|--------------------------|---|----------------------|
| 1.2.4.2.2                | De Entidades Federativas  | 0.00                 |
| 1.2.4.2.3                | De Municipios   | 0.00                 |
| 1.2.4.3                  | Del sector externo  | 0.00                 |
| 1.2.4.3.1                | De gobiernos extranjeros  | 0.00                 |
| 1.2.4.3.2                | De organismos internacionales   | 0.00                 |
| 1.2.4.3.3                | Del sector privado externo  | 0.00                 |
| <b>1.2.5</b>             | <b>Recuperación de Inversiones Financieras Realizadas con Fines De Política</b>                                 | <b>0.00</b>          |
| 1.2.5.1                  | Venta de Acciones y participaciones de capital adquiridas con fines de política                                 | 0.00                 |
| 1.2.5.2                  | Valores representativos de deuda adquiridos con fines de política   | 0.00                 |
| 1.2.5.3                  | Venta de obligaciones negociables adquiridas con fines de política  | 0.00                 |
| 1.2.5.4                  | Recuperación de préstamos realizados con fines de política  | 0.00                 |
| <b>TOTAL DE INGRESOS</b> |   | <b>16,836,844.36</b> |
| <b>2</b>                 | <b>GASTOS</b>   |                      |
| <b>2.1</b>               | <b>GASTOS CORRIENTES</b>  | <b>17,420,640.43</b> |
| <b>2.1.1</b>             | <b>Gastos de Consumo de los Entes del Gobierno General/Gastos de Explotación de las Entidades Empresariales</b> | <b>17,420,640.43</b> |
| 2.1.1.1                  | Remuneraciones  | 14,104,805.60        |
| 2.1.1.2                  | Compra de bienes y servicios  | 2,824,275.83         |
| 2.1.1.3                  | Variación de existencias (Disminución (+) Incremento (-))   | 0.00                 |
| 2.1.1.4                  | Depreciación y amortización   | 491,559.00           |
| 2.1.1.5                  | Estimaciones por deterioro de inventarios   | 0.00                 |
| 2.1.1.6                  | Impuestos sobre los productos, la producción y las importaciones de las entidades empresariales                 | 0.00                 |
| <b>2.1.2</b>             | <b>Prestaciones de la Seguridad Social</b>  | <b>0.00</b>          |
| <b>2.1.3</b>             | <b>Gastos de la Propiedad</b>   | <b>0.00</b>          |
| 2.1.3.1                  | Intereses   | 0.00                 |
| 2.1.3.1.1                | Intereses de la deuda interna   | 0.00                 |
| 2.1.3.1.2                | Intereses de la deuda externa   | 0.00                 |
| 2.1.3.2                  | Gastos de la propiedad distintos de intereses   | 0.00                 |
| 2.1.3.2.1                | Dividendos y retiros de las cuasisociedades   | 0.00                 |
| 2.1.3.2.2                | Arrendamientos de tierras y terrenos  | 0.00                 |
| <b>2.1.4</b>             | <b>Subsidios y Subvenciones a Empresas</b>  | <b>0.00</b>          |
| 2.1.4.1                  | A entidades empresariales del sector privado  | 0.00                 |
| 2.1.4.1.1                | A entidades empresariales no financieras  | 0.00                 |
| 2.1.4.1.2                | A entidades empresariales financieras   | 0.00                 |
| 2.1.4.2                  | A entidades empresariales del sector público  | 0.00                 |
| 2.1.4.2.1                | A entidades empresariales no financieras  | 0.00                 |
| 2.1.4.2.2                | A entidades empresariales financieras   | 0.00                 |
| <b>2.1.5</b>             | <b>Transferencias, Asignaciones y Donativos Corrientes Otorgados</b>  | <b>0.00</b>          |
| 2.1.5.1                  | Al sector privado   | 0.00                 |
| 2.1.5.2                  | Al sector público   | 0.00                 |
| 2.1.5.2.1                | A la Federación   | 0.00                 |
| 2.1.5.2.2                | A las Entidades Federativas   | 0.00                 |
| 2.1.5.2.3                | A los Municipios  | 0.00                 |
| 2.1.5.3                  | Al sector externo   | 0.00                 |
| 2.1.5.3.1                | A gobiernos extranjeros   | 0.00                 |
| 2.1.5.3.2                | A organismos internacionales  | 0.00                 |
| 2.1.5.3.3                | Al sector privado externo   | 0.00                 |
| <b>2.1.6</b>             | <b>Impuesto Sobre los Ingresos, la Riqueza y Otros a las Entidades Empresariales Públicas</b>                   | <b>0.00</b>          |
| <b>2.1.7</b>             | <b>Participaciones</b>  | <b>0.00</b>          |
| <b>2.1.8</b>             | <b>Provisiones y Otras Estimaciones</b>   | <b>0.00</b>          |
| 2.1.8.1                  | Provisiones a corto plazo   | 0.00                 |
| 2.1.8.2                  | Provisiones a largo plazo   | 0.00                 |
| 2.1.8.3                  | Estimaciones por pérdida o deterioro a corto plazo  | 0.00                 |
| 2.1.8.4                  | Estimaciones por pérdida o deterioro a largo plazo  | 0.00                 |
| <b>2.2</b>               | <b>GASTOS DE CAPITAL</b>  | <b>0.00</b>          |
| <b>2.2.1</b>             | <b>Construcciones en Proceso</b>  | <b>0.00</b>          |
| <b>2.2.2</b>             | <b>Activos Fijos (Formación bruta de capital fijo)</b>  | <b>0.00</b>          |
| <b>2.2.2.1</b>           | <b>Viviendas, Edificios y Estructuras</b>   | <b>0.00</b>          |
| 2.2.2.1.1                | Viviendas   | 0.00                 |
| 2.2.2.1.2                | Edificios no residenciales  | 0.00                 |
| 2.2.2.1.3                | Otras estructuras   | 0.00                 |
| <b>2.2.2.2</b>           | <b>Maquinaria y Equipo</b>  | <b>0.00</b>          |
| 2.2.2.2.1                | Equipo de transporte  | 0.00                 |
| 2.2.2.2.2                | Equipo de tecnología de la información y comunicaciones   | 0.00                 |
| 2.2.2.2.3                | Otra maquinaria y equipo  | 0.00                 |
| <b>2.2.2.3</b>           | <b>Equipo de Defensa y Seguridad</b>  | <b>0.00</b>          |
| <b>2.2.2.4</b>           | <b>Activos Biológicos Cultivados</b>  | <b>0.00</b>          |
| 2.2.2.4.1                | Ganado para cría, leche, tiro, etc. que dan productos recurrentes   | 0.00                 |
| 2.2.2.4.2                | Arboles, cultivos y otras plantaciones que dan productos recurrentes  | 0.00                 |
| <b>2.2.2.5</b>           | <b>Activos Fijos Intangibles</b>  | <b>0.00</b>          |
| 2.2.2.5.1                | Investigación y desarrollo  | 0.00                 |
| 2.2.2.5.2                | Exploración y evaluación minera   | 0.00                 |
| 2.2.2.5.3                | Programas de informática y bases de datos   | 0.00                 |
| 2.2.2.5.4                | Originales para esparcimiento, literarios o artísticos  | 0.00                 |
| 2.2.2.5.5                | Otros activos fijos intangibles   | 0.00                 |

**CUENTA PÚBLICA 2020**  
**Clasificación Económica de los Ingresos, de los Gastos y del Financiamiento**  
**Versión Analítica**  
**Del 1o. de enero al 31 de diciembre de 2020**  
**(Pesos)**

| Código  | Concepto   | Importe              |
|---|--|----------------------|
| 2.2.3   | Incremento de Existencias  | 0.00                 |
| 2.2.3.1   | Materiales y suministros   | 0.00                 |
| 2.2.3.2   | Materias primas  | 0.00                 |
| 2.2.3.3   | Trabajos en curso  | 0.00                 |
| 2.2.3.4   | Bienes terminados  | 0.00                 |
| 2.2.3.5   | Bienes para venta  | 0.00                 |
| 2.2.3.6   | Bienes en tránsito   | 0.00                 |
| 2.2.3.7   | Existencias de materiales de seguridad y defensa   | 0.00                 |
| 2.2.4   | <b>Objetos de Valor</b>  | <b>0.00</b>          |
| 2.2.4.1   | Metales y piedras preciosas  | 0.00                 |
| 2.2.4.2   | Antigüedades y otros objetos de arte   | 0.00                 |
| 2.2.4.3   | Otros objetos de valor   | 0.00                 |
| 2.2.5   | <b>Activos no Producidos</b>   | <b>0.00</b>          |
| 2.2.5.1   | Activos tangibles no producidos de origen natural  | 0.00                 |
| 2.2.5.1.1   | Tierras y Terrenos   | 0.00                 |
| 2.2.5.1.2   | Recursos minerales y energéticos   | 0.00                 |
| 2.2.5.1.3   | Recursos biológicos no cultivados  | 0.00                 |
| 2.2.5.1.4   | Recursos hídricos  | 0.00                 |
| 2.2.5.1.5   | Otros activos de origen natural  | 0.00                 |
| 2.2.5.2   | Activos intangibles no producidos  | 0.00                 |
| 2.2.5.2.1   | Derechos patentados  | 0.00                 |
| 2.2.5.2.2   | Arrendamientos operativos comerciales  | 0.00                 |
| 2.2.5.2.3   | Fondos de comercio adquiridos  | 0.00                 |
| 2.2.5.2.4   | Otros activos intangibles no producidos  | 0.00                 |
| 2.2.6   | <b>Transferencias, Asignaciones y Donativos de Capital Otorgados</b>                               | <b>0.00</b>          |
| 2.2.6.1   | Al sector privado  | 0.00                 |
| 2.2.6.2   | Al sector público  | 0.00                 |
| 2.2.6.2.1   | A la Federación  | 0.00                 |
| 2.2.6.2.2   | A Entidades Federativas  | 0.00                 |
| 2.2.6.2.3   | A Municipios   | 0.00                 |
| 2.2.6.3   | Al sector externo  | 0.00                 |
| 2.2.6.3.1   | A gobiernos extranjeros  | 0.00                 |
| 2.2.6.3.2   | A organismos internacionales   | 0.00                 |
| 2.2.6.3.3   | Al sector privado externo  | 0.00                 |
| 2.2.7   | <b>Inversión Financiera con Fines de Política Económica</b>  | <b>0.00</b>          |
| 2.2.7.1   | Acciones y participaciones de capital  | 0.00                 |
| 2.2.7.2   | Valores representativos de deuda adquiridos con fines de política económica                        | 0.00                 |
| 2.2.7.3   | Obligaciones negociables adquiridas con fines de política económica                                | 0.00                 |
| 2.2.7.4   | Concesión de Préstamos   | 0.00                 |
| <b>TOTAL DEL GASTO</b>  |  | <b>17,420,640.43</b> |
| Menos   | Participaciones, Intereses y Otros Gastos de la Deuda =  | 17,420,640.43        |
| <b>TOTAL DEL GASTO PROGRAMABLE</b>  |  | <b>0.00</b>          |
|   |  | <b>17,420,640.43</b> |
| (1) Nota: En el rubro de "Construcciones en Proceso", se incluye el monto de los gastos incurridos en los Capítulos del COG que se describen a continuación y que fueron especificados como correspondientes al Tipo de Gasto 2 (de Capital): |  |                      |
| Servicios Personales  | COG 1000 Tipo de Gasto 2   |                      |
| Materiales y Suministros  | COG 2000 Tipo de Gasto 2   |                      |
| Servicios Generales   | COG 3000 Tipo de Gasto 2   |                      |
| <b>3</b>  | <b>FINANCIAMIENTO</b>  |                      |
| <b>3.1</b>  | <b>FUENTES FINANCIERAS</b>   |                      |
| <b>3.1.1</b>  | <b>Disminución de Activos Financieros</b>  | <b>619,207.63</b>    |
| <b>3.1.1.1</b>  | <b>Disminución de Activos Financieros Corrientes (Circulantes)</b>                                 | <b>619,207.63</b>    |
| 3.1.1.1.1   | Disminución de caja y bancos (efectivos y equivalentes)  | 619,112.67           |
| 3.1.1.1.2   | Disminución de inversiones financieras de corto plazo (derechos a recibir efectivo o equivalentes) | 94.96                |
| 3.1.1.1.3   | Disminución de cuentas por cobrar  | 0.00                 |
| 3.1.1.1.4   | Disminución de documentos por cobrar   | 0.00                 |
| 3.1.1.1.5   | Recuperación de préstamos otorgados de corto plazo   | 0.00                 |
| 3.1.1.1.6   | Disminución de otros activos financieros corrientes  | 0.00                 |
| <b>3.1.1.2</b>  | <b>Disminución de Activos Financieros No Corrientes</b>  | <b>0.00</b>          |
| 3.1.1.2.1   | Recuperación de inversiones financieras de largo plazo con fines de liquidez                       | 0.00                 |
| 3.1.1.2.1.1   | Venta de acciones y participaciones de capital   | 0.00                 |
| 3.1.1.2.1.2   | Venta de títulos y valores representativos de deuda  | 0.00                 |
| 3.1.1.2.1.3   | Venta de obligaciones negociables  | 0.00                 |
| 3.1.1.2.1.4   | Recuperación de préstamos  | 0.00                 |
| 3.1.1.2.2   | Disminución de otros activos financieros no corrientes   | 0.00                 |
| <b>3.1.2</b>  | <b>Incremento de pasivos</b>   | <b>0.00</b>          |
| <b>3.1.2.1</b>  | <b>Incremento de Pasivos Corrientes</b>  | <b>0.00</b>          |
| 3.1.2.1.1   | Incremento de cuentas por pagar  | 0.00                 |
| 3.1.2.1.2   | Incremento de documentos por pagar   | 0.00                 |
| 3.1.2.1.3   | Conversión de la deuda pública a largo plazo en porción circulante                                 | 0.00                 |
| 3.1.2.1.3.1   | Conversión de títulos y valores de largo plazo en corto plazo                                      | 0.00                 |
| 3.1.2.1.3.1.1   | Porción de corto plazo de títulos y valores de la deuda pública interna de L.P.                    | 0.00                 |
| 3.1.2.1.3.1.2   | Porción de corto plazo de títulos y valores de la deuda pública externa de L.P.                    | 0.00                 |

**CUENTA PÚBLICA 2020**  
**Clasificación Económica de los Ingresos, de los Gastos y del Financiamiento**  
**Versión Analítica**  
**Del 1o. de enero al 31 de diciembre de 2020**  
**(Pesos)**

| Código           | Concepto  | Importe           |
|------------------|---|-------------------|
| 3.1.2.1.3.2      | Conversión de préstamos de largo plazo en corto plazo   | 0.00              |
| 3.1.2.1.3.2.1    | Porción a corto plazo de préstamos de la deuda pública interna de L.P.                            | 0.00              |
| 3.1.2.1.3.2.2    | Porción a corto plazo de préstamos de la deuda pública externa de L.P.                            | 0.00              |
| 3.1.2.1.4        | Incremento de otros pasivos de corto plazo  | 0.00              |
| <b>3.1.2.2</b>   | <b>Incremento de Pasivos No Corrientes</b>  | <b>0.00</b>       |
| 3.1.2.2.1        | Incremento de cuentas por pagar a largo plazo   | 0.00              |
| 3.1.2.2.2        | Incremento de documentos por pagar a largo plazo  | 0.00              |
| 3.1.2.2.3        | Colocación de títulos y valores a largo plazo   | 0.00              |
| 3.1.2.2.3.1      | Colocación de títulos y valores de la deuda pública interna                                       | 0.00              |
| 3.1.2.2.3.2      | Colocación de títulos y valores de la deuda pública externa                                       | 0.00              |
| 3.1.2.2.4        | Obtención de préstamos de la deuda pública a largo plazo  | 0.00              |
| 3.1.2.2.4.1      | Obtención de préstamos internos   | 0.00              |
| 3.1.2.2.4.2      | Obtención de préstamos externos   | 0.00              |
| 3.1.2.2.5        | Incremento de otros pasivos de largo plazo  | 0.00              |
| <b>3.1.3</b>     | <b>Incremento del Patrimonio</b>  | <b>0.00</b>       |
|                  | <b>TOTAL FUENTES FINANCIERAS</b>  | <b>619,207.63</b> |
| <b>3.2</b>       | <b>APLICACIONES FINANCIERAS (USOS)</b>  |                   |
| <b>3.2.1</b>     | <b>Incremento de Activos Financieros</b>  | <b>0.00</b>       |
| <b>3.2.1.1</b>   | <b>Incremento de Activos Financieros Corrientes (Circulantes)</b>                                 | <b>0.00</b>       |
| 3.2.1.1.1        | Incremento de caja y bancos (efectivo y equivalentes)   | 0.00              |
| 3.2.1.1.2        | Incremento de inversiones financieras de corto plazo (derechos a recibir efectivo y equivalentes) | 0.00              |
| 3.2.1.1.3        | Incremento de cuentas por cobrar  | 0.00              |
| 3.2.1.1.4        | Incremento de documentos por cobrar   | 0.00              |
| 3.2.1.1.5        | Préstamos otorgados de corto plazo  | 0.00              |
| 3.2.1.1.6        | Incremento de otros activos financieros corrientes  | 0.00              |
| <b>3.2.1.2</b>   | <b>Incremento de Activos Financieros No Corrientes</b>  | <b>0.00</b>       |
| 3.2.1.2.1        | Inversiones financieras a largo plazo con fines de liquidez                                       | 0.00              |
| 3.2.1.2.1.1      | Compra de acciones y participaciones de capital   | 0.00              |
| 3.2.1.2.1.2      | Compra de títulos y valores representativos de deuda  | 0.00              |
| 3.2.1.2.1.3      | Compra de obligaciones negociables  | 0.00              |
| 3.2.1.2.1.4      | Concesión de préstamos  | 0.00              |
| 3.2.1.2.2        | Incremento de otros activos financieros no corrientes   | 0.00              |
| <b>3.2.2</b>     | <b>Disminución de Pasivos</b>   | <b>0.00</b>       |
| <b>3.2.2.1</b>   | <b>Disminución de Pasivos Corrientes</b>  | <b>0.00</b>       |
| <b>3.2.2.1.1</b> | <b>Disminución de Cuentas por Pagar</b>   | <b>0.00</b>       |
| <b>3.2.2.1.2</b> | <b>Disminución de Documentos por Pagar</b>  | <b>0.00</b>       |
| <b>3.2.2.1.3</b> | <b>Amortización de la Porción Circulante de la Deuda Pública de Largo Plazo</b>                   | <b>0.00</b>       |
| 3.2.2.1.3.1      | Amortización de la porción circulante de la deuda pública de L.P. en títulos y valores            | 0.00              |
| 3.2.2.1.3.1.1    | Amortización de la porción circulante de la deuda pública interna de L.P. en Títulos valores      | 0.00              |
| 3.2.2.1.3.1.2    | Amortización de la porción circulante de la deuda pública externa de L.P. en títulos y valores    | 0.00              |
| 3.2.2.1.3.2      | Amortización de la porción circulante de la deuda pública de L.P. en préstamos                    | 0.00              |
| 3.2.2.1.3.2.1    | Amortización de la porción circulante de la deuda pública interna de L.P. en préstamos            | 0.00              |
| 3.2.2.1.3.2.2    | Amortización de la porción circulante de la deuda pública externa de L.P. en préstamos            | 0.00              |
| <b>3.2.2.1.4</b> | <b>Disminución de Otros Pasivos de Corto Plazo</b>  | <b>0.00</b>       |
| <b>3.2.2.2</b>   | <b>Disminución de Pasivos no Corrientes</b>   | <b>0.00</b>       |
| <b>3.2.2.2.1</b> | <b>Disminución de Cuentas por Pagar a Largo Plazo</b>   | <b>0.00</b>       |
| <b>3.2.2.2.2</b> | <b>Disminución de Documentos por Pagar a Largo Plazo</b>  | <b>0.00</b>       |
| <b>3.2.2.2.3</b> | <b>Conversión de Deuda Pública de Largo Plazo en Porción Circulante</b>                           | <b>0.00</b>       |
| 3.2.2.2.3.1      | Conversión de títulos y valores de largo plazo en corto plazo                                     | 0.00              |
| 3.2.2.2.3.1.1    | Porción de corto plazo de títulos y valores de la deuda pública interna                           | 0.00              |
| 3.2.2.2.3.1.2    | Porción de corto plazo de títulos y valores de la deuda pública externa                           | 0.00              |
| 3.2.2.2.3.2      | Conversión de préstamos de largo plazo en corto plazo   | 0.00              |
| 3.2.2.2.3.2.1    | Porción a corto plazo de préstamos de la deuda pública interna                                    | 0.00              |
| 3.2.2.2.3.2.2    | Porción a corto plazo de préstamos de la deuda pública externa                                    | 0.00              |
| <b>3.2.2.2.4</b> | <b>Disminución de Otros Pasivos de Largo Plazo</b>  | <b>0.00</b>       |
| <b>3.2.3</b>     | <b>Disminución de Patrimonio</b>  | <b>0.00</b>       |
|                  | <b>TOTAL APLICACIONES FINANCIERAS</b>   | <b>0.00</b>       |

Lic. Gibrán Jorge Bured Abud  
 Director General

C.P. Patricio Gerardo Reyes Oropeza  
 Subdirector de Contabilidad y Presupuesto


**CUENTA PÚBLICA 2020**  
**ENTE PÚBLICO: INSTITUTO DE DESARROLLO Y FORMACIÓN SOCIAL**  
**Formato 1o. Estado de Situación Financiera Detallado - LDF**  
**Al 31 de diciembre de 2020 y 2019**  
**(PESOS)**


| Concepto   | Año        |                      | Concepto   | Año  |                      |
|--|------------|----------------------|--|------|----------------------|
|  | 2020       | 31 de diciembre 2019 |  | 2020 | 31 de diciembre 2019 |
| <b>ACTIVO</b>  |            |                      | <b>PASIVO</b>  |      |                      |
| <b>Activo Circulante</b>   |            |                      | <b>Pasivo Circulante</b>   |      |                      |
| <b>a. Efectivo y Equivalentes (a=a1+a2+a3+a4+a5+a6+a7)</b>                                   | 619,112.67 | 782,538.34           | <b>a. Cuentas por Pagar a Corto Plazo (a=a1+a2+a3+a4+a5+a6+a7+a8+a9)</b>             | 0.01 | (0.01)               |
| a1) Efectivo   | 0.00       | 0.00                 | a1) Servicios Personales por Pagar a Corto Plazo                                     | 0.00 | 0.00                 |
| a2) Bancos/Tesorería   | 619,112.67 | 782,538.34           | a2) Proveedores por Pagar a Corto Plazo  | 0.01 | (0.01)               |
| a3) Bancos/Dependencias y Otros  | 0.00       | 0.00                 | a3) Contratistas por Obras Públicas por Pagar a Corto Plazo                          | 0.00 | 0.00                 |
| a4) Inversiones Temporales (Hasta 3 meses)   | 0.00       | 0.00                 | a4) Participaciones y Aportaciones por Pagar a Corto Plazo                           | 0.00 | 0.00                 |
| a5) Fondos con Afectación Específica   | 0.00       | 0.00                 | a5) Transferencias Otorgadas por Pagar a Corto Plazo                                 | 0.00 | 0.00                 |
| a6) Depósitos de Fondos de Terceros en Garantía y/o Administración                           | 0.00       | 0.00                 | a6) Intereses, Comisiones y Otros Gastos de la Deuda Pública por Pagar a Corto Plazo | 0.00 | 0.00                 |
| a7) Otros Efectivos y Equivalentes   | 0.00       | 0.00                 | a7) Retenciones y Contribuciones por Pagar a Corto Plazo                             | 0.00 | 0.00                 |
| <b>b. Derechos a Recibir Efectivo o Equivalentes (b=b1+b2+b3+b4+b5+b6+b7)</b>                | 0.00       | 0.00                 | a8) Devoluciones de la Ley de Ingresos por Pagar a Corto Plazo                       | 0.00 | 0.00                 |
| b1) Inversiones Financieras de Corto Plazo   | 0.00       | 0.00                 | a9) Otras Cuentas por Pagar a Corto Plazo  | 0.00 | 0.00                 |
| b2) Cuentas por Cobrar a Corto Plazo   | 0.00       | 0.00                 | <b>b. Documentos por Pagar a Corto Plazo (b=b1+b2+b3)</b>                            | 0.00 | 0.00                 |
| b3) Deudores Diversos por Cobrar a Corto Plazo   | 0.00       | 0.00                 | b1) Documentos Comerciales por Pagar a Corto Plazo                                   | 0.00 | 0.00                 |
| b4) Ingresos por Recuperar a Corto Plazo   | 0.00       | 0.00                 | b2) Documentos con Contratistas por Obras Públicas por Pagar a Corto Plazo           | 0.00 | 0.00                 |
| b5) Deudores por Anticipos de la Tesorería a Corto Plazo                                     | 0.00       | 0.00                 | b3) Otros Documentos por Pagar a Corto Plazo   | 0.00 | 0.00                 |
| b6) Préstamos Otorgados a Corto Plazo  | 0.00       | 0.00                 | <b>c. Porción a Corto Plazo de la Deuda Pública a Largo Plazo (c=c1+c2)</b>          | 0.00 | 0.00                 |
| b7) Otros Derechos a Recibir Efectivo o Equivalentes a Corto Plazo                           | 0.00       | 0.00                 | c1) Porción a Corto Plazo de la Deuda Pública  | 0.00 | 0.00                 |
| <b>c. Derechos a Recibir Bienes o Servicios (c=c1+c2+c3+c4+c5)</b>                           | 94.96      | 0.00                 | c2) Porción a Corto Plazo de Arrendamiento Financiero                                | 0.00 | 0.00                 |
| c1) Anticipo a Proveedores por Adquisición de Bienes y Prestación de Servicios a Corto Plazo | 94.96      | 0.00                 | <b>d. Títulos y Valores a Corto Plazo</b>  | 0.00 | 0.00                 |
| c2) Anticipo a Proveedores por Adquisición de Bienes Inmuebles y Muebles a Corto Plazo       | 0.00       | 0.00                 | <b>e. Pasivos Diferidos a Corto Plazo (e=e1+e2+e3)</b>                               | 0.00 | 0.00                 |
| c3) Anticipo a Proveedores por Adquisición de Bienes Intangibles a Corto Plazo               | 0.00       | 0.00                 | e1) Ingresos Cobrados por Adelantado a Corto Plazo                                   | 0.00 | 0.00                 |
| c4) Anticipo a Contratistas por Obras Públicas a Corto Plazo                                 | 0.00       | 0.00                 | e2) Intereses Cobrados por Adelantado a Corto Plazo                                  | 0.00 | 0.00                 |
| c5) Otros Derechos a Recibir Bienes o Servicios a Corto Plazo                                | 0.00       | 0.00                 | e3) Otros Pasivos Diferidos a Corto Plazo  | 0.00 | 0.00                 |
| <b>d. Inventarios (d=d1+d2+d3+d4+d5)</b>   | 0.00       | 0.00                 | <b>f. Fondos y Bienes de Terceros en Garantía y/o Administración a Corto Plazo</b>   | 0.00 | 0.00                 |
| d1) Inventario de Mercancías para Venta  | 0.00       | 0.00                 | f1) Fondos en Garantía a Corto Plazo   | 0.00 | 0.00                 |
| d2) Inventario de Mercancías Terminadas  | 0.00       | 0.00                 | f2) Fondos en Administración a Corto Plazo   | 0.00 | 0.00                 |
| d3) Inventario de Mercancías en Proceso de Elaboración                                       | 0.00       | 0.00                 | f3) Fondos Contingentes a Corto Plazo  | 0.00 | 0.00                 |
| d4) Inventario de Materias Primas, Materiales y Suministros para Producción                  | 0.00       | 0.00                 | f4) Fondos de Fideicomisos, Mandatos y Contratos Análogos a Corto Plazo              | 0.00 | 0.00                 |
| d5) Bienes en Tránsito   | 0.00       | 0.00                 | f5) Otros Fondos de Terceros en Garantía y/o Administración a Corto Plazo            | 0.00 | 0.00                 |
| <b>e. Almacenes</b>  | 0.00       | 0.00                 | f6) Valores y Bienes en Garantía a Corto Plazo                                       | 0.00 | 0.00                 |
| <b>f. Estimación por Pérdida o Deterioro de Activos Circulantes (f=f1+f2)</b>                | 0.00       | 0.00                 | <b>g. Provisiones a Corto Plazo (g=g1+g2+g3)</b>                                     | 0.00 | 0.00                 |
| f1) Estimaciones para Cuentas Incobrables por Derechos a Recibir Efectivo o Equivalentes     | 0.00       | 0.00                 | g1) Provisión para Demandas y Juicios a Corto Plazo                                  | 0.00 | 0.00                 |
| f2) Estimación por Deterioro de Inventarios  | 0.00       | 0.00                 | g2) Provisión para Contingencias a Corto Plazo                                       | 0.00 | 0.00                 |
| <b>g. Otros Activos Circulantes (g=g1+g2+g3+g4)</b>  | 0.00       | 0.00                 | g3) Otras Provisiones a Corto Plazo  | 0.00 | 0.00                 |
| g1) Valores en Garantía  | 0.00       | 0.00                 | <b>h. Otros Pasivos a Corto Plazo (h=h1+h2+h3)</b>                                   | 0.00 | 0.00                 |
| g2) Bienes en Garantía (excluye depósitos de fondos)   | 0.00       | 0.00                 | h1) Ingresos por Clasificar  | 0.00 | 0.00                 |
| g3) Bienes Derivados de Embargos, Decomisos, Aseguramientos y Dación en Pago                 | 0.00       | 0.00                 | h2) Recaudación por Participar   | 0.00 | 0.00                 |
| g4) Adquisición con Fondos de Terceros   | 0.00       | 0.00                 | h3) Otros Pasivos Circulantes  | 0.00 | 0.00                 |
| <b>IA. Total de Activos Circulantes (IA = a + b + c + d + e + f + g)</b>                     | 619,207.63 | 782,538.34           | <b>IIA. Total de Pasivos Circulantes (IIA = a + b + c + d + e + f + g + h)</b>       | 0.01 | (0.01)               |
| <b>Activo No Circulante</b>  |            |                      | <b>Pasivo No Circulante</b>  |      |                      |
| a. Inversiones Financieras a Largo Plazo   | 0.00       | 0.00                 | a. Cuentas por Pagar a Largo Plazo   | 0.00 | 0.00                 |



**CUENTA PÚBLICA 2020**  
**ENTE PÚBLICO: INSTITUTO DE DESARROLLO Y FORMACIÓN SOCIAL**  
**Formato 1o. Estado de Situación Financiera Detallado - LDF**  
**Al 31 de diciembre de 2020 y 2019**  
**(PESOS)**

| Concepto  | Año            |                      | Concepto   | Año          |                      |
|---|----------------|----------------------|--|--------------|----------------------|
|   | 2020           | 31 de diciembre 2019 |  | 2020         | 31 de diciembre 2019 |
| <b>ACTIVO</b>   |                |                      | <b>PASIVO</b>  |              |                      |
| b. Derechos a Recibir Efectivo o Equivalentes a Largo Plazo                         | 0.00           | 0.00                 | b. Documentos por Pagar a Largo Plazo  | 0.00         | 0.00                 |
| c. Bienes Inmuebles, Infraestructura y Construcciones en Proceso                    | 0.00           | 0.00                 | c. Deuda Pública a Largo Plazo   | 0.00         | 0.00                 |
| d. Bienes Muebles   | 3,920,813.15   | 3,898,077.15         | d. Pasivos Diferidos a Largo Plazo   | 0.00         | 0.00                 |
| e. Activos Intangibles  | 64,372.00      | 64,372.00            | e. Fondos y Bienes de Terceros en Garantía y/o en Administración a Largo Plazo                       | 0.00         | 0.00                 |
| f. Depreciación, Deterioro y Amortización Acumulada de Bienes                       | (3,605,079.35) | (3,113,520.72)       | f. Provisiones a Largo Plazo   | 0.00         | 0.00                 |
| g. Activos Diferidos  | 0.00           | 0.00                 | <b>IIB. Total de Pasivos No Circulantes (IIB = a + b + c + d + e + f)</b>                            | 0.00         | 0.00                 |
| h. Estimación por Pérdida o Deterioro de Activos no Circulantes                     | 0.00           | 0.00                 | <b>II. Total del Pasivo (II = IIA + IIB)</b>   | 0.01         | (0.01)               |
| i. Otros Activos no Circulantes   | 0.00           | 0.00                 | <b>HACIENDA PÚBLICA/ PATRIMONIO</b>  |              |                      |
| <b>IB. Total de Activos No Circulantes (IB = a + b + c + d + e + f + g + h + i)</b> | 380,105.80     | 848,928.43           | <b>IIIA. Hacienda Pública/Patrimonio Contribuido (IIIA = a + b + c)</b>                              | 1,583,109.12 | 1,703,254.74         |
| <b>I. Total del Activo (I = IA + IB)</b>  | 999,313.43     | 1,631,466.77         | a. Aportaciones  | 46,133.80    | 46,133.80            |
|   |                |                      | b. Donaciones de Capital   | 737,000.00   | 737,000.00           |
|   |                |                      | c. Actualización de la Hacienda Pública/Patrimonio   | 799,975.32   | 920,120.94           |
|   |                |                      | <b>IIIB. Hacienda Pública/Patrimonio Generado (IIIB = a + b + c + d + e)</b>                         | (583,795.70) | (71,787.96)          |
|   |                |                      | a. Resultados del Ejercicio (Ahorro/ Desahorro)  | (583,795.70) | (71,787.96)          |
|   |                |                      | b. Resultados de Ejercicios Anteriores   | 0.00         | 0.00                 |
|   |                |                      | c. Revalúos  | 0.00         | 0.00                 |
|   |                |                      | d. Reservas  | 0.00         | 0.00                 |
|   |                |                      | e. Rectificaciones de Resultados de Ejercicios Anteriores  | 0.00         | 0.00                 |
|   |                |                      | <b>IIIC. Exceso o Insuficiencia en la Actualización de la Hacienda Pública/Patrimonio (IIIC=a+b)</b> | 0.00         | 0.00                 |
|   |                |                      | a. Resultado por Posición Monetaria  | 0.00         | 0.00                 |
|   |                |                      | b. Resultado por Tenencia de Activos no Monetarios   | 0.00         | 0.00                 |
|   |                |                      | <b>III. Total Hacienda Pública/Patrimonio (III = IIIA + IIIB + IIIC)</b>                             | 999,313.42   | 1,631,466.78         |
|   |                |                      | <b>IV. Total del Pasivo y Hacienda Pública/Patrimonio (IV = II + III)</b>                            | 999,313.43   | 1,631,466.77         |

  
 Lic. Gibrán Jorge Burad Abud  
 Director General

  
 C.P. Patricio Gerardo Reyes Oropeza  
 Subdirector de Contabilidad y Presupuesto

**CUENTA PÚBLICA 2020**  
**ENTE PÚBLICO: INSTITUTO DE DESARROLLO Y FORMACIÓN SOCIAL**  
**Formato 2 Informe Analítico de la Deuda Pública y Otros Pasivos - LDF**  
**Del 1o. de enero al 31 de diciembre de 2020**  
**(PESOS)**

| Denominación de la Deuda Pública y Otros Pasivos (c)            | Saldo al 31 de diciembre de 2019 (d) | Disposiciones del Periodo (e) | Amortizaciones del Periodo (f) | Revaluaciones, Reclasificaciones y Otros Ajustes (g) | Saldo Final del Periodo (h)<br>h=d+e-f+g | Pago de Intereses del Periodo (i) | Pago de Comisiones y demás costos asociados durante el Periodo (j) |
|---|--------------------------------------|-------------------------------|--------------------------------|--|--|-----------------------------------|--|
| <b>1. Deuda Pública (1=A+B)</b>                                 | <b>0.00</b>                          | <b>0.00</b>                   | <b>0.00</b>                    | <b>0.00</b>  | <b>0.00</b>                              | <b>0.00</b>                       | <b>0.00</b>  |
| <b>A. Corto Plazo (A=a1+a2+a3)</b>                              | <b>0.00</b>                          | <b>0.00</b>                   | <b>0.00</b>                    | <b>0.00</b>  | <b>0.00</b>                              | <b>0.00</b>                       | <b>0.00</b>  |
| a1) Instituciones de Crédito                                    | 0.00                                 | 0.00                          | 0.00                           | 0.00   | 0.00                                     | 0.00                              | 0.00   |
| a2) Títulos y Valores   | 0.00                                 | 0.00                          | 0.00                           | 0.00   | 0.00                                     | 0.00                              | 0.00   |
| a3) Arrendamientos Financieros                                  | 0.00                                 | 0.00                          | 0.00                           | 0.00   | 0.00                                     | 0.00                              | 0.00   |
| <b>B. Largo Plazo (B=b1+b2+b3)</b>                              | <b>0.00</b>                          | <b>0.00</b>                   | <b>0.00</b>                    | <b>0.00</b>  | <b>0.00</b>                              | <b>0.00</b>                       | <b>0.00</b>  |
| b1) Instituciones de Crédito                                    | 0.00                                 | 0.00                          | 0.00                           | 0.00   | 0.00                                     | 0.00                              | 0.00   |
| b2) Títulos y Valores   | 0.00                                 | 0.00                          | 0.00                           | 0.00   | 0.00                                     | 0.00                              | 0.00   |
| b3) Arrendamientos Financieros                                  | 0.00                                 | 0.00                          | 0.00                           | 0.00   | 0.00                                     | 0.00                              | 0.00   |
| <b>2. Otros Pasivos</b>   | <b>(0.01)</b>                        | <b>0.00</b>                   | <b>0.00</b>                    | <b>0.00</b>  | <b>0.01</b>                              |                                   |  |
| <b>3. Total de la Deuda Pública y Otros Pasivos (3=1+2)</b>     | <b>(0.01)</b>                        | <b>0.00</b>                   | <b>0.00</b>                    | <b>0.00</b>  | <b>0.01</b>                              | <b>0.00</b>                       | <b>0.00</b>  |
| <b>4. Deuda Contingente 1 (Informativo)</b>                     | <b>0.00</b>                          | <b>0.00</b>                   | <b>0.00</b>                    | <b>0.00</b>  | <b>0.00</b>                              | <b>0.00</b>                       | <b>0.00</b>  |
| Deuda Contingente 1   | 0.00                                 | 0.00                          | 0.00                           | 0.00   | 0.00                                     | 0.00                              | 0.00   |
| Deuda Contingente 2   | 0.00                                 | 0.00                          | 0.00                           | 0.00   | 0.00                                     | 0.00                              | 0.00   |
| <b>5. Valor de Instrumentos Bono Cupón Cero 2 (Informativo)</b> | <b>0.00</b>                          | <b>0.00</b>                   | <b>0.00</b>                    | <b>0.00</b>  | <b>0.00</b>                              | <b>0.00</b>                       | <b>0.00</b>  |
| Instrumento Bono Cupón Cero 1                                   | 0.00                                 | 0.00                          | 0.00                           | 0.00   | 0.00                                     | 0.00                              | 0.00   |
| Instrumento Bono Cupón Cero 2                                   | 0.00                                 | 0.00                          | 0.00                           | 0.00   | 0.00                                     | 0.00                              | 0.00   |


| Obligaciones a Corto Plazo (k)                     | Monto Contratado (l) | Plazo Pactado (m) | Tasa de Interés (n) | Comisiones y Costos Relacionados (o) | Tasa Efectiva (p) |
|--|----------------------|-------------------|---------------------|--------------------------------------|-------------------|
| <b>6. Obligaciones a Corto Plazo (Informativo)</b> | <b>0.00</b>          | <b>0.00</b>       | <b>0.00</b>         | <b>0.00</b>                          | <b>0.00</b>       |
| Crédito 1  | 0.00                 | 0.00              | 0.00                | 0.00                                 | 0.00              |
| Crédito 2  | 0.00                 | 0.00              | 0.00                | 0.00                                 | 0.00              |

Lic. Gibrán Jorge Burad Abud  
 Director General


C.P. Patricio Gerardo Reyes Oropeza  
 Subdirector de Contabilidad y Presupuesto

**CUENTA PÚBLICA 2020**  
**ENTE PÚBLICO: INSTITUTO DE DESARROLLO Y FORMACIÓN SOCIAL**  
**Formato 3 Informe Analítico de Obligaciones Diferentes de Financiamientos – LDF**  
**Del 1o. de enero al 31 de diciembre de 2020**  
**(PESOS)**

| Denominación de las Obligaciones Diferentes de Financiamiento (c)    | Fecha del Contrato (d) | Fecha de inicio de operación del proyecto (e) | Fecha de vencimiento (f) | Monto de la inversión pactado (g) | Plazo pactado (h) | Monto promedio mensual del pago de la contraprestación (i) | Monto promedio mensual del pago de la contraprestación correspondiente al pago de inversión (j) | Monto pagado de la inversión al 31 de diciembre de 2020 (k) | Monto pagado de la inversión actualizado al 31 de diciembre de 2020 (l) | Saldo pendiente por pagar de la inversión al 31 de diciembre de 2020 (m = g - l) |
|--|------------------------|---|--------------------------|-----------------------------------|-------------------|--|---|---|---|--|
| <b>A. Asociaciones Público Privadas (APP's) (A=a+b+c+d)</b>          |                        |   |                          | 0.00                              |                   | 0.00   | 0.00  | 0.00  | 0.00  | 0.00   |
| APP 1  |                        |   |                          | 0.00                              |                   | 0.00   | 0.00  | 0.00  | 0.00  | 0.00   |
| APP 2  |                        |   |                          | 0.00                              |                   | 0.00   | 0.00  | 0.00  | 0.00  | 0.00   |
| APP 3  |                        |   |                          | 0.00                              |                   | 0.00   | 0.00  | 0.00  | 0.00  | 0.00   |
| <b>B. Otros Instrumentos (B=a+b+c+d)</b>                             |                        |   |                          | 0.00                              |                   | 0.00   | 0.00  | 0.00  | 0.00  | 0.00   |
| Otro Instrumento 1   |                        |   |                          | 0.00                              |                   | 0.00   | 0.00  | 0.00  | 0.00  | 0.00   |
| Otro Instrumento 2   |                        |   |                          | 0.00                              |                   | 0.00   | 0.00  | 0.00  | 0.00  | 0.00   |
| Otro Instrumento 3   |                        |   |                          | 0.00                              |                   | 0.00   | 0.00  | 0.00  | 0.00  | 0.00   |
| <b>C. Total de Obligaciones Diferentes de Financiamiento (C=A+B)</b> |                        |   |                          | 0.00                              |                   | 0.00   | 0.00  | 0.00  | 0.00  | 0.00   |



\_\_\_\_\_  
 Lic. Gibrán Jorge Burad Abd  
 Director General



\_\_\_\_\_  
 C.P. Patricio Gerardo Reyes Oropeza  
 Subdirector de Contabilidad y Presupuesto

**CUENTA PÚBLICA 2020**  
**ENTE PÚBLICO: INSTITUTO DE DESARROLLO Y FORMACIÓN SOCIAL**  
**Formato 4 Balance Presupuestario - LDF**  
**Del 1o. de enero al 31 de diciembre de 2020**  
**(PESOS)**

| Concepto (c).  | Estimado/ Aprobado (d) | Devengado            | Recaudado/Pagado     |
|--|------------------------|----------------------|----------------------|
| <b>A. Ingresos Totales (A = A1+A2+A3)</b>  | <b>18,916,968.00</b>   | <b>16,836,827.61</b> | <b>16,836,827.61</b> |
| A1. Ingresos de Libre Disposición  | 18,916,968.00          | 16,836,827.61        | 16,836,827.61        |
| A2. Transferencias Federales Etiquetadas   | 0.00                   | 0.00                 | 0.00                 |
| A3. Financiamiento Neto  | 0.00                   | 0.00                 | 0.00                 |
| <b>B. Egresos Presupuestarios1 (B = B1+B2)</b>   | <b>18,916,968.00</b>   | <b>16,951,817.45</b> | <b>16,951,817.45</b> |
| B1. Gasto No Etiquetado (sin incluir Amortización de la Deuda Pública)   | 18,916,968.00          | 16,951,817.45        | 16,951,817.45        |
| B2. Gasto Etiquetado (sin incluir Amortización de la Deuda Pública)  | 0.00                   | 0.00                 | 0.00                 |
| <b>C. Remanentes del Ejercicio Anterior ( C = C1 + C2 )</b>  |                        | <b>0.00</b>          | <b>0.00</b>          |
| C1. Remanentes de Ingresos de Libre Disposición aplicados en el periodo  |                        | 0.00                 | 0.00                 |
| C2. Remanentes de Transferencias Federales Etiquetadas aplicados en el periodo                                   |                        | 0.00                 | 0.00                 |
| <b>I. Balance Presupuestario (I = A – B + C)</b>   | <b>0.00</b>            | <b>(114,989.84)</b>  | <b>(114,989.84)</b>  |
| <b>II. Balance Presupuestario sin Financiamiento Neto (II = I - A3)</b>  | <b>0.00</b>            | <b>(114,989.84)</b>  | <b>(114,989.84)</b>  |
| <b>III. Balance Presupuestario sin Financiamiento Neto y sin Remanentes del Ejercicio Anterior (III= II - C)</b> | <b>0.00</b>            | <b>(114,989.84)</b>  | <b>(114,989.84)</b>  |

| Concepto   | Aprobado    | Devengado           | Pagado              |
|--|-------------|---------------------|---------------------|
| <b>E. Intereses, Comisiones y Gastos de la Deuda (E = E1+E2)</b>       | <b>0.00</b> | <b>0.00</b>         | <b>0.00</b>         |
| E1. Intereses, Comisiones y Gastos de la Deuda con Gasto No Etiquetado | 0.00        | 0.00                | 0.00                |
| E2. Intereses, Comisiones y Gastos de la Deuda con Gasto Etiquetado    | 0.00        | 0.00                | 0.00                |
| <b>IV. Balance Primario (IV = III + E)</b>                             | <b>0.00</b> | <b>(114,989.84)</b> | <b>(114,989.84)</b> |


| Concepto  | Estimado/ Aprobado | Devengado   | Recaudado/ Pagado |
|---|--------------------|-------------|-------------------|
| <b>F. Financiamiento (F = F1 + F2)</b>  | <b>0.00</b>        | <b>0.00</b> | <b>0.00</b>       |
| F1. Financiamiento con Fuente de Pago de Ingresos de Libre Disposición        | 0.00               | 0.00        | 0.00              |
| F2. Financiamiento con Fuente de Pago de Transferencias Federales Etiquetadas | 0.00               | 0.00        | 0.00              |
| <b>G. Amortización de la Deuda (G = G1 + G2)</b>                              | <b>0.00</b>        | <b>0.00</b> | <b>0.00</b>       |
| G1. Amortización de la Deuda Pública con Gasto No Etiquetado                  | 0.00               | 0.00        | 0.00              |
| G2. Amortización de la Deuda Pública con Gasto Etiquetado                     | 0.00               | 0.00        | 0.00              |
| <b>A3. Financiamiento Neto (A3 = F – G )</b>                                  | <b>0.00</b>        | <b>0.00</b> | <b>0.00</b>       |

| Concepto   | Estimado/ Aprobado | Devengado           | Recaudado/ Pagado   |
|--|--------------------|---------------------|---------------------|
| A1. Ingresos de Libre Disposición  | 18,916,968.00      | 16,836,827.61       | 16,836,827.61       |
| <b>A3.1 Financiamiento Neto con Fuente de Pago de Ingresos de Libre Disposición (A3.1 = F1 – G1)</b> | <b>0.00</b>        | <b>0.00</b>         | <b>0.00</b>         |
| F1. Financiamiento con Fuente de Pago de Ingresos de Libre Disposición                               | 0.00               | 0.00                | 0.00                |
| G1. Amortización de la Deuda Pública con Gasto No Etiquetado   | 0.00               | 0.00                | 0.00                |
| B1. Gasto No Etiquetado (sin incluir Amortización de la Deuda Pública)                               | 18,916,968.00      | 16,951,817.45       | 16,951,817.45       |
| C1. Remanentes de Ingresos de Libre Disposición aplicados en el periodo                              |                    | 0.00                | 0.00                |
| <b>V. Balance Presupuestario de Recursos Disponibles (V = A1 + A3.1 – B 1 + C1)</b>                  | <b>0.00</b>        | <b>(114,989.84)</b> | <b>(114,989.84)</b> |

**CUENTA PÚBLICA 2020**  
**ENTE PÚBLICO: INSTITUTO DE DESARROLLO Y FORMACIÓN SOCIAL**  
**Formato 4 Balance Presupuestario - LDF**  
**Del 1o. de enero al 31 de diciembre de 2020**  
**(PESOS)**


|   |             |                     |                     |
|---|-------------|---------------------|---------------------|
| <b>VI. Balance Presupuestario de Recursos Disponibles sin Financiamiento Neto (VI = V – A3.1)</b> | <b>0.00</b> | <b>(114,989.84)</b> | <b>(114,989.84)</b> |
|---|-------------|---------------------|---------------------|

| Concepto  | Estimado/ Aprobado | Devengado   | Recaudado/ Pagado |
|---|--------------------|-------------|-------------------|
| A2. Transferencias Federales Etiquetadas  | 0.00               | 0.00        | 0.00              |
| A3.2 Financiamiento Neto con Fuente de Pago de Transferencias Federales Etiquetadas (A3.2 = F2 – G2)    | 0.00               | 0.00        | 0.00              |
| F2. Financiamiento con Fuente de Pago de Transferencias Federales Etiquetadas                           | 0.00               | 0.00        | 0.00              |
| G2. Amortización de la Deuda Pública con Gasto Etiquetado   | 0.00               | 0.00        | 0.00              |
| B2. Gasto Etiquetado (sin incluir Amortización de la Deuda Pública)                                     | 0.00               | 0.00        | 0.00              |
| C2. Remanentes de Transferencias Federales Etiquetadas aplicados en el periodo                          |                    | 0.00        | 0.00              |
| <b>VII. Balance Presupuestario de Recursos Etiquetados (VII = A2 + A3.2 – B2 + C2)</b>                  | <b>0.00</b>        | <b>0.00</b> | <b>0.00</b>       |
| <b>VIII. Balance Presupuestario de Recursos Etiquetados sin Financiamiento Neto (VIII = VII – A3.2)</b> | <b>0.00</b>        | <b>0.00</b> | <b>0.00</b>       |




---

Lic. Gibrán Jorge Burad Abud  
 Director General





---

C.P. Patricio Gerardo Reyes Oropeza  
 Subdirector de Contabilidad y Presupuesto




**CUENTA PÚBLICA 2020**  
**ENTE PÚBLICO: INSTITUTO DE DESARROLLO Y FORMACIÓN SOCIAL**  
**Formato 5 Estado Analítico de Ingresos Detallado - LDF**  
**Del 1o. de enero al 31 de diciembre de 2020**  
**(PESOS)**

| Concepto (c)  | Ingreso              |                              |                      |                      |                      | Diferencia (e)       |
|---|----------------------|------------------------------|----------------------|----------------------|----------------------|----------------------|
|   | Estimado (d)         | Ampliaciones/<br>Reducciones | Modificado           | Devengado            | Recaudado            |                      |
| D. Transferencias, Asignaciones, Subsidios y Subvenciones, y Pensiones y Jubilaciones               | 0.00                 | 0.00                         | 0.00                 | 0.00                 | 0.00                 | 0.00                 |
| E. Otras Transferencias Federales Etiquetadas   | 0.00                 | 0.00                         | 0.00                 | 0.00                 | 0.00                 | 0.00                 |
| <b>II. Total de Transferencias Federales Etiquetadas (II = A + B + C + D + E)</b>                   | <b>0.00</b>          | <b>0.00</b>                  | <b>0.00</b>          | <b>0.00</b>          | <b>0.00</b>          | <b>0.00</b>          |
| <b>III. Ingresos Derivados de Financiamientos (III = A)</b>   | <b>0.00</b>          | <b>0.00</b>                  | <b>0.00</b>          | <b>0.00</b>          | <b>0.00</b>          | <b>0.00</b>          |
| A. Ingresos Derivados de Financiamientos  | 0.00                 | 0.00                         | 0.00                 | 0.00                 | 0.00                 | 0.00                 |
| <b>IV. Total de Ingresos (IV = I + II + III)</b>  | <b>18,916,968.00</b> | <b>95.00</b>                 | <b>18,917,063.00</b> | <b>16,836,827.61</b> | <b>16,836,827.61</b> | <b>-2,080,140.39</b> |
| <b>Datos Informativos</b>   |                      |                              |                      |                      |                      |                      |
| 1. Ingresos Derivados de Financiamientos con Fuente de Pago de Ingresos de Libre Disposición        | 0.00                 | 0.00                         | 0.00                 | 0.00                 | 0.00                 | 0.00                 |
| 2. Ingresos Derivados de Financiamientos con Fuente de Pago de Transferencias Federales Etiquetadas | 0.00                 | 0.00                         | 0.00                 | 0.00                 | 0.00                 | 0.00                 |
| <b>3. Ingresos Derivados de Financiamientos (3 = 1 + 2)</b>   | <b>0.00</b>          | <b>0.00</b>                  | <b>0.00</b>          | <b>0.00</b>          | <b>0.00</b>          | <b>0.00</b>          |



Lic. Gibrán Jorge Burad Abud  
 Director General



C.P. Patricio Gerardo Reyes Orozco  
 Subdirector de Contabilidad y Presupuesto







**CUENTA PÚBLICA 2020**  
**ENTE PÚBLICO: INSTITUTO DE DESARROLLO Y FORMACIÓN SOCIAL**  
**Formato 6a Estado Analítico del Ejercicio del Presupuesto de Egresos Detallado - LDF**  
**Clasificación por Objeto del Gasto (Capítulo y Concepto)**  
**Del 1o. de enero al 31 de diciembre de 2020**  
**(PESOS)**

| Concepto (c)  | Egresos      |                                |             |             |             | Subejercicio (e) |
|---|--------------|--------------------------------|-------------|-------------|-------------|------------------|
|   | Aprobado (d) | Ampliaciones/<br>(Reducciones) | Modificado  | Devengado   | Pagado      |                  |
| b3) Materias Primas y Materiales de Producción y Comercialización                               | 0.00         | 0.00                           | 0.00        | 0.00        | 0.00        | 0.00             |
| b4) Materiales y Artículos de Construcción y de Reparación                                      | 0.00         | 0.00                           | 0.00        | 0.00        | 0.00        | 0.00             |
| b5) Productos Químicos, Farmacéuticos y de Laboratorio  | 0.00         | 0.00                           | 0.00        | 0.00        | 0.00        | 0.00             |
| b6) Combustibles, Lubricantes y Aditivos  | 0.00         | 0.00                           | 0.00        | 0.00        | 0.00        | 0.00             |
| b7) Vestuario, Blancos, Prendas de Protección y Artículos Deportivos                            | 0.00         | 0.00                           | 0.00        | 0.00        | 0.00        | 0.00             |
| b8) Materiales y Suministros Para Seguridad   | 0.00         | 0.00                           | 0.00        | 0.00        | 0.00        | 0.00             |
| b9) Herramientas, Refacciones y Accesorios Menores  | 0.00         | 0.00                           | 0.00        | 0.00        | 0.00        | 0.00             |
| <b>C. Servicios Generales (C=c1+c2+c3+c4+c5+c6+c7+c8+c9)</b>                                    | <b>0.00</b>  | <b>0.00</b>                    | <b>0.00</b> | <b>0.00</b> | <b>0.00</b> | <b>0.00</b>      |
| c1) Servicios Básicos   | 0.00         | 0.00                           | 0.00        | 0.00        | 0.00        | 0.00             |
| c2) Servicios de Arrendamiento  | 0.00         | 0.00                           | 0.00        | 0.00        | 0.00        | 0.00             |
| c3) Servicios Profesionales, Científicos, Técnicos y Otros Servicios                            | 0.00         | 0.00                           | 0.00        | 0.00        | 0.00        | 0.00             |
| c4) Servicios Financieros, Bancarios y Comerciales  | 0.00         | 0.00                           | 0.00        | 0.00        | 0.00        | 0.00             |
| c5) Servicios de Instalación, Reparación, Mantenimiento y Conservación                          | 0.00         | 0.00                           | 0.00        | 0.00        | 0.00        | 0.00             |
| c6) Servicios de Comunicación Social y Publicidad   | 0.00         | 0.00                           | 0.00        | 0.00        | 0.00        | 0.00             |
| c7) Servicios de Traslado y Viáticos  | 0.00         | 0.00                           | 0.00        | 0.00        | 0.00        | 0.00             |
| c8) Servicios Oficiales   | 0.00         | 0.00                           | 0.00        | 0.00        | 0.00        | 0.00             |
| c9) Otros Servicios Generales   | 0.00         | 0.00                           | 0.00        | 0.00        | 0.00        | 0.00             |
| <b>D. Transferencias, Asignaciones, Subsidios y Otras Ayudas (D=d1+d2+d3+d4+d5+d6+d7+d8+d9)</b> | <b>0.00</b>  | <b>0.00</b>                    | <b>0.00</b> | <b>0.00</b> | <b>0.00</b> | <b>0.00</b>      |
| d1) Transferencias Internas y Asignaciones al Sector Público                                    | 0.00         | 0.00                           | 0.00        | 0.00        | 0.00        | 0.00             |
| d2) Transferencias al Resto del Sector Público  | 0.00         | 0.00                           | 0.00        | 0.00        | 0.00        | 0.00             |
| d3) Subsidios y Subvenciones  | 0.00         | 0.00                           | 0.00        | 0.00        | 0.00        | 0.00             |
| d4) Ayudas Sociales   | 0.00         | 0.00                           | 0.00        | 0.00        | 0.00        | 0.00             |
| d5) Pensiones y Jubilaciones  | 0.00         | 0.00                           | 0.00        | 0.00        | 0.00        | 0.00             |
| d6) Transferencias a Fideicomisos, Mandatos y Otros Análogos                                    | 0.00         | 0.00                           | 0.00        | 0.00        | 0.00        | 0.00             |
| d7) Transferencias a la Seguridad Social  | 0.00         | 0.00                           | 0.00        | 0.00        | 0.00        | 0.00             |
| d8) Donativos   | 0.00         | 0.00                           | 0.00        | 0.00        | 0.00        | 0.00             |
| d9) Transferencias al Exterior  | 0.00         | 0.00                           | 0.00        | 0.00        | 0.00        | 0.00             |
| <b>E. Bienes Muebles, Inmuebles e Intangibles (E=e1+e2+e3+e4+e5+e6+e7+e8+e9)</b>                | <b>0.00</b>  | <b>0.00</b>                    | <b>0.00</b> | <b>0.00</b> | <b>0.00</b> | <b>0.00</b>      |
| e1) Mobiliario y Equipo de Administración   | 0.00         | 0.00                           | 0.00        | 0.00        | 0.00        | 0.00             |
| e2) Mobiliario y Equipo Educativo y Recreativo  | 0.00         | 0.00                           | 0.00        | 0.00        | 0.00        | 0.00             |
| e3) Equipo e Instrumental Médico y de Laboratorio   | 0.00         | 0.00                           | 0.00        | 0.00        | 0.00        | 0.00             |
| e4) Vehículos y Equipo de Transporte  | 0.00         | 0.00                           | 0.00        | 0.00        | 0.00        | 0.00             |
| e5) Equipo de Defensa y Seguridad   | 0.00         | 0.00                           | 0.00        | 0.00        | 0.00        | 0.00             |
| e6) Maquinaria, Otros Equipos y Herramientas  | 0.00         | 0.00                           | 0.00        | 0.00        | 0.00        | 0.00             |
| e7) Activos Biológicos  | 0.00         | 0.00                           | 0.00        | 0.00        | 0.00        | 0.00             |
| e8) Bienes Inmuebles  | 0.00         | 0.00                           | 0.00        | 0.00        | 0.00        | 0.00             |
| e9) Activos Intangibles   | 0.00         | 0.00                           | 0.00        | 0.00        | 0.00        | 0.00             |
| <b>F. Inversión Pública (F=f1+f2+f3)</b>  | <b>0.00</b>  | <b>0.00</b>                    | <b>0.00</b> | <b>0.00</b> | <b>0.00</b> | <b>0.00</b>      |
| f1) Obra Pública en Bienes de Dominio Público   | 0.00         | 0.00                           | 0.00        | 0.00        | 0.00        | 0.00             |
| f2) Obra Pública en Bienes Propios  | 0.00         | 0.00                           | 0.00        | 0.00        | 0.00        | 0.00             |
| f3) Proyectos Productivos y Acciones de Fomento   | 0.00         | 0.00                           | 0.00        | 0.00        | 0.00        | 0.00             |
| <b>G. Inversiones Financieras y Otras Provisiones (G=g1+g2+g3+g4+g5+g6+g7)</b>                  | <b>0.00</b>  | <b>0.00</b>                    | <b>0.00</b> | <b>0.00</b> | <b>0.00</b> | <b>0.00</b>      |
| g1) Inversiones Para el Fomento de Actividades Productivas                                      | 0.00         | 0.00                           | 0.00        | 0.00        | 0.00        | 0.00             |

6

**CUENTA PÚBLICA 2020**  
**ENTE PÚBLICO: INSTITUTO DE DESARROLLO Y FORMACIÓN SOCIAL**  
**Formato 6a Estado Analítico del Ejercicio del Presupuesto de Egresos Detallado - LDF**  
**Clasificación por Objeto del Gasto (Capítulo y Concepto)**  
**Del 1o. de enero al 31 de diciembre de 2020**  
**(PESOS)**

| Concepto (c)   | Egresos              |                                |                      |                      |                      | Subejercicio (e)    |
|--|----------------------|--------------------------------|----------------------|----------------------|----------------------|---------------------|
|  | Aprobado (d)         | Ampliaciones/<br>(Reducciones) | Modificado           | Devengado            | Pagado               |                     |
| g2) Acciones y Participaciones de Capital  | 0.00                 | 0.00                           | 0.00                 | 0.00                 | 0.00                 | 0.00                |
| g3) Compra de Títulos y Valores  | 0.00                 | 0.00                           | 0.00                 | 0.00                 | 0.00                 | 0.00                |
| g4) Concesión de Préstamos   | 0.00                 | 0.00                           | 0.00                 | 0.00                 | 0.00                 | 0.00                |
| g5) Inversiones en Fideicomisos, Mandatos y Otros Andógos Fideicomiso de Desastres Naturales (Informativo) | 0.00                 | 0.00                           | 0.00                 | 0.00                 | 0.00                 | 0.00                |
| g6) Otras Inversiones Financieras  | 0.00                 | 0.00                           | 0.00                 | 0.00                 | 0.00                 | 0.00                |
| g7) Provisiones para Contingencias y Otras Erogaciones Especiales  | 0.00                 | 0.00                           | 0.00                 | 0.00                 | 0.00                 | 0.00                |
| H. Participaciones y Aportaciones (H=h1+h2+h3)   | 0.00                 | 0.00                           | 0.00                 | 0.00                 | 0.00                 | 0.00                |
| h1) Participaciones  | 0.00                 | 0.00                           | 0.00                 | 0.00                 | 0.00                 | 0.00                |
| h2) Aportaciones   | 0.00                 | 0.00                           | 0.00                 | 0.00                 | 0.00                 | 0.00                |
| h3) Convenios  | 0.00                 | 0.00                           | 0.00                 | 0.00                 | 0.00                 | 0.00                |
| I. Deuda Pública (I=i1+i2+i3+i4+i5+i6+i7)  | 0.00                 | 0.00                           | 0.00                 | 0.00                 | 0.00                 | 0.00                |
| i1) Amortización de la Deuda Pública   | 0.00                 | 0.00                           | 0.00                 | 0.00                 | 0.00                 | 0.00                |
| i2) Intereses de la Deuda Pública  | 0.00                 | 0.00                           | 0.00                 | 0.00                 | 0.00                 | 0.00                |
| i3) Comisiones de la Deuda Pública   | 0.00                 | 0.00                           | 0.00                 | 0.00                 | 0.00                 | 0.00                |
| i4) Gastos de la Deuda Pública   | 0.00                 | 0.00                           | 0.00                 | 0.00                 | 0.00                 | 0.00                |
| i5) Costo por Coberturas   | 0.00                 | 0.00                           | 0.00                 | 0.00                 | 0.00                 | 0.00                |
| i6) Apoyos Financieros   | 0.00                 | 0.00                           | 0.00                 | 0.00                 | 0.00                 | 0.00                |
| i7) Adeudos de Ejercicios Fiscales Anteriores (ADEFAS)   | 0.00                 | 0.00                           | 0.00                 | 0.00                 | 0.00                 | 0.00                |
| <b>III. Total de Egresos (III = I + II)</b>  | <b>18,916,968.00</b> | <b>2,385,260.87</b>            | <b>21,302,228.87</b> | <b>16,951,817.45</b> | <b>16,951,817.45</b> | <b>4,350,411.42</b> |

Lic. Gibrán Jorge Burad Abud  
 Director General

C.P. Patricio Gerardo Reyes Oropeza  
 Subdirector de Contabilidad y Presupuesto

**CUENTA PÚBLICA 2020**  
**ENTE PÚBLICO: INSTITUTO DE DESARROLLO Y FORMACIÓN SOCIAL**  
**Formato 6b Estado Analítico del Ejercicio del Presupuesto de Egresos Detallado - LDF**  
**Clasificación Administrativa**  
**Del 1o. de enero al 31 de diciembre de 2020**  
**(PESOS)**

| Concepto (c)  | Egresos              |                                |                      |                      |                      | Subejercicio (e)    |
|---|----------------------|--------------------------------|----------------------|----------------------|----------------------|---------------------|
|   | Aprobado (d)         | Ampliaciones/<br>(Reducciones) | Modificado           | Devengado            | Pagado               |                     |
| <b>Gasto No Etiquetado</b>  | <b>18,916,968.00</b> | <b>2,385,260.87</b>            | <b>21,302,228.87</b> | <b>16,951,817.45</b> | <b>16,951,817.45</b> | <b>4,350,411.42</b> |
| [1060]IMPARTICIÓN DE CURSOS Y TALLERES PARA LA IMPLEMENTACIÓN DE LA GUÍA CONSULTIVA DE DESEMPEÑO MUNICIPAL Y MEJORA CONTÍNUA DE LOS MPIO. | 1,177,531.00         | 170,467.64                     | 1,347,998.64         | 1,343,350.96         | 1,343,350.96         | 4,647.68            |
| [1254]ASESORÍA TÉCNICA PAR LA IMPLEMENTACIÓN DE LA GUÍA CONSULTIVA DE DESEMPEÑO MUNICIPAL Y MEJORA CONTÍNUA DE LOS MPIO.                  | 2,176,615.00         | 114,399.56                     | 2,291,014.56         | 1,684,853.36         | 1,684,853.36         | 606,161.20          |
| [1255]SUPERVISIÓN A LOS GOBIERNOS MUNICIPALES   | 272,000.00           | 898,284.56                     | 1,170,284.56         | 1,170,175.22         | 1,170,175.22         | 109.34              |
| [1062]IMPARTICIÓN DE CURSOS Y/O TALLERES A SERVIDORES PÚBLICOS MUNICIPALES  | 4,540,143.00         | (135,737.05)                   | 4,404,405.95         | 3,894,741.77         | 3,894,741.77         | 509,664.18          |
| [1257]ASESORÍA TÉCNICA A SERVIDORES PÚBLICOS MUNICIPALES  | 1,106,712.00         | 13,676.30                      | 1,120,388.30         | 1,046,326.91         | 1,046,326.91         | 74,061.39           |
| [1063]ORGANIZACIÓN DE GRUPOS  | 5,433,939.00         | 31,282.39                      | 5,465,221.39         | 3,157,798.33         | 3,157,798.33         | 2,307,423.06        |
| [1064]ORGANIZACIÓN DE CURSOS Y TALLERES DE CAPACITACIÓN   | 4,188,028.00         | 559,773.99                     | 4,747,801.99         | 4,516,816.93         | 4,516,816.93         | 230,985.06          |
| [1148]ACCIONES PARA LA IGUALDAD ENTRE MUJERES Y HOMBRES   | 17,000.00            | 0.00                           | 17,000.00            | 17,000.00            | 17,000.00            | 0.00                |
| [050]ACTIVIDADES EN BENEFICIO DE LAS PERSONAS CON DISCAPACIDAD  | 5,000.00             | 0.00                           | 5,000.00             | 5,000.00             | 5,000.00             | 0.00                |
| [001]PROSOC   | 0.00                 | 733,113.48                     | 733,113.48           | 115,753.97           | 115,753.97           | 617,359.51          |
| <b>Gasto Etiquetado</b>   | <b>0.00</b>          | <b>0.00</b>                    | <b>0.00</b>          | <b>0.00</b>          | <b>0.00</b>          | <b>0.00</b>         |
| [1060]IMPARTICIÓN DE CURSOS Y TALLERES PARA LA IMPLEMENTACIÓN DE LA GUÍA CONSULTIVA DE DESEMPEÑO MUNICIPAL Y MEJORA CONTÍNUA DE LOS MPIO. | 0.00                 | 0.00                           | 0.00                 | 0.00                 | 0.00                 | 0.00                |
| [1254]ASESORÍA TÉCNICA PAR LA IMPLEMENTACIÓN DE LA GUÍA CONSULTIVA DE DESEMPEÑO MUNICIPAL Y MEJORA CONTÍNUA DE LOS MPIO.                  | 0.00                 | 0.00                           | 0.00                 | 0.00                 | 0.00                 | 0.00                |
| [1255]SUPERVISIÓN A LOS GOBIERNOS MUNICIPALES   | 0.00                 | 0.00                           | 0.00                 | 0.00                 | 0.00                 | 0.00                |
| [1062]IMPARTICIÓN DE CURSOS Y/O TALLERES A SERVIDORES PÚBLICOS MUNICIPALES  | 0.00                 | 0.00                           | 0.00                 | 0.00                 | 0.00                 | 0.00                |
| [1257]ASESORÍA TÉCNICA A SERVIDORES PÚBLICOS MUNICIPALES  | 0.00                 | 0.00                           | 0.00                 | 0.00                 | 0.00                 | 0.00                |
| [1063]ORGANIZACIÓN DE GRUPOS  | 0.00                 | 0.00                           | 0.00                 | 0.00                 | 0.00                 | 0.00                |
| [1064]ORGANIZACIÓN DE CURSOS Y TALLERES DE CAPACITACIÓN   | 0.00                 | 0.00                           | 0.00                 | 0.00                 | 0.00                 | 0.00                |
| [1148]ACCIONES PARA LA IGUALDAD ENTRE MUJERES Y HOMBRES   | 0.00                 | 0.00                           | 0.00                 | 0.00                 | 0.00                 | 0.00                |
| [050]ACTIVIDADES EN BENEFICIO DE LAS PERSONAS CON DISCAPACIDAD  | 0.00                 | 0.00                           | 0.00                 | 0.00                 | 0.00                 | 0.00                |
| [001]PROSOC   | 0.00                 | 0.00                           | 0.00                 | 0.00                 | 0.00                 | 0.00                |
| <b>Total de Egresos</b>   | <b>18,916,968.00</b> | <b>2,385,260.87</b>            | <b>21,302,228.87</b> | <b>16,951,817.45</b> | <b>16,951,817.45</b> | <b>4,350,411.42</b> |

Lic. Gibrán Jorge Burad Abud  
 Director General

C.P. Patricio Gerardo Reyes Oropeza  
 Subdirector de Contabilidad y Presupuesto

**CUENTA PÚBLICA 2020**  
**ENTE PÚBLICO: INSTITUTO DE DESARROLLO Y FORMACIÓN SOCIAL**  
**Formato 6c Estado Analítico del Ejercicio del Presupuesto de Egresos Detallado - LDF**  
**Clasificación Funcional (Finalidad y Función)**  
**Del 1o. de enero al 31 de diciembre de 2020**  
**(PESOS)**

| Concepto (c)  | Egresos              |                                |                      |                      |                      | Subejercicio (e)    |
|---|----------------------|--------------------------------|----------------------|----------------------|----------------------|---------------------|
|   | Aprobado (d)         | Ampliaciones/<br>(Reducciones) | Modificado           | Devengado            | Pagado               |                     |
| <b>I. Gasto No Etiquetado (I=A+B+C+D)</b>   | <b>18,916,968.00</b> | <b>2,385,260.87</b>            | <b>21,302,228.87</b> | <b>16,951,817.45</b> | <b>16,951,817.45</b> | <b>4,350,411.42</b> |
| <b>A. Gobierno (A=a1+a2+a3+a4+a5+a6+a7+a8)</b>  | <b>0.00</b>          | <b>0.00</b>                    | <b>0.00</b>          | <b>0.00</b>          | <b>0.00</b>          | <b>0.00</b>         |
| a1) Legislación   | 0.00                 | 0.00                           | 0.00                 | 0.00                 | 0.00                 | 0.00                |
| a2) Justicia  | 0.00                 | 0.00                           | 0.00                 | 0.00                 | 0.00                 | 0.00                |
| a3) Coordinación de la Política de Gobierno   | 0.00                 | 0.00                           | 0.00                 | 0.00                 | 0.00                 | 0.00                |
| a4) Relaciones Exteriores   | 0.00                 | 0.00                           | 0.00                 | 0.00                 | 0.00                 | 0.00                |
| a5) Asuntos Financieros y Hacendarios   | 0.00                 | 0.00                           | 0.00                 | 0.00                 | 0.00                 | 0.00                |
| a6) Seguridad Nacional  | 0.00                 | 0.00                           | 0.00                 | 0.00                 | 0.00                 | 0.00                |
| a7) Asuntos de Orden Público y de Seguridad Interior  | 0.00                 | 0.00                           | 0.00                 | 0.00                 | 0.00                 | 0.00                |
| a8) Otros Servicios Generales   | 0.00                 | 0.00                           | 0.00                 | 0.00                 | 0.00                 | 0.00                |
| <b>B. Desarrollo Social (B=b1+b2+b3+b4+b5+b6+b7)</b>  | <b>18,916,968.00</b> | <b>2,385,260.87</b>            | <b>21,302,228.87</b> | <b>16,951,817.45</b> | <b>16,951,817.45</b> | <b>4,350,411.42</b> |
| b1) Protección Ambiental  | 0.00                 | 0.00                           | 0.00                 | 0.00                 | 0.00                 | 0.00                |
| b2) Vivienda y Servicios a la Comunidad   | 0.00                 | 0.00                           | 0.00                 | 0.00                 | 0.00                 | 0.00                |
| b3) Salud   | 0.00                 | 0.00                           | 0.00                 | 0.00                 | 0.00                 | 0.00                |
| b4) Recreación, Cultura y Otras Manifestaciones Sociales  | 0.00                 | 0.00                           | 0.00                 | 0.00                 | 0.00                 | 0.00                |
| b5) Educación   | 0.00                 | 0.00                           | 0.00                 | 0.00                 | 0.00                 | 0.00                |
| b6) Protección Social   | 0.00                 | 0.00                           | 0.00                 | 0.00                 | 0.00                 | 0.00                |
| b7) Otros Asuntos Sociales  | 18,916,968.00        | 2,385,260.87                   | 21,302,228.87        | 16,951,817.45        | 16,951,817.45        | 4,350,411.42        |
| <b>C. Desarrollo Económico (C=c1+c2+c3+c4+c5+c6+c7+c8+c9)</b>                                     | <b>0.00</b>          | <b>0.00</b>                    | <b>0.00</b>          | <b>0.00</b>          | <b>0.00</b>          | <b>0.00</b>         |
| c1) Asuntos Económicos, Comerciales y Laborales en General  | 0.00                 | 0.00                           | 0.00                 | 0.00                 | 0.00                 | 0.00                |
| c2) Agropecuaria, Silvicultura, Pesca y Caza  | 0.00                 | 0.00                           | 0.00                 | 0.00                 | 0.00                 | 0.00                |
| c3) Combustibles y Energía  | 0.00                 | 0.00                           | 0.00                 | 0.00                 | 0.00                 | 0.00                |
| c4) Minería, Manufacturas y Construcción  | 0.00                 | 0.00                           | 0.00                 | 0.00                 | 0.00                 | 0.00                |
| c5) Transporte  | 0.00                 | 0.00                           | 0.00                 | 0.00                 | 0.00                 | 0.00                |
| c6) Comunicaciones  | 0.00                 | 0.00                           | 0.00                 | 0.00                 | 0.00                 | 0.00                |
| c7) Turismo   | 0.00                 | 0.00                           | 0.00                 | 0.00                 | 0.00                 | 0.00                |
| c8) Ciencia, Tecnología e Innovación  | 0.00                 | 0.00                           | 0.00                 | 0.00                 | 0.00                 | 0.00                |
| c9) Otras Industrias y Otros Asuntos Económicos   | 0.00                 | 0.00                           | 0.00                 | 0.00                 | 0.00                 | 0.00                |
| <b>D. Otras No Clasificadas en Funciones Anteriores (D=d1+d2+d3+d4)</b>                           | <b>0.00</b>          | <b>0.00</b>                    | <b>0.00</b>          | <b>0.00</b>          | <b>0.00</b>          | <b>0.00</b>         |
| d1) Transacciones de la Deuda Pública / Costo Financiero de la Deuda                              | 0.00                 | 0.00                           | 0.00                 | 0.00                 | 0.00                 | 0.00                |
| d2) Transferencias, Participaciones y Aportaciones Entre Diferentes Niveles y Ordenes de Gobierno | 0.00                 | 0.00                           | 0.00                 | 0.00                 | 0.00                 | 0.00                |
| d3) Saneamiento del Sistema Financiero  | 0.00                 | 0.00                           | 0.00                 | 0.00                 | 0.00                 | 0.00                |
| d4) Adeudos de Ejercicios Fiscales Anteriores   | 0.00                 | 0.00                           | 0.00                 | 0.00                 | 0.00                 | 0.00                |
| <b>II. Gasto Etiquetado (II=A+B+C+D)</b>  | <b>0.00</b>          | <b>0.00</b>                    | <b>0.00</b>          | <b>0.00</b>          | <b>0.00</b>          | <b>0.00</b>         |
| <b>A. Gobierno (A=a1+a2+a3+a4+a5+a6+a7+a8)</b>  | <b>0.00</b>          | <b>0.00</b>                    | <b>0.00</b>          | <b>0.00</b>          | <b>0.00</b>          | <b>0.00</b>         |
| a1) Legislación   | 0.00                 | 0.00                           | 0.00                 | 0.00                 | 0.00                 | 0.00                |
| a2) Justicia  | 0.00                 | 0.00                           | 0.00                 | 0.00                 | 0.00                 | 0.00                |
| a3) Coordinación de la Política de Gobierno   | 0.00                 | 0.00                           | 0.00                 | 0.00                 | 0.00                 | 0.00                |
| a4) Relaciones Exteriores   | 0.00                 | 0.00                           | 0.00                 | 0.00                 | 0.00                 | 0.00                |
| a5) Asuntos Financieros y Hacendarios   | 0.00                 | 0.00                           | 0.00                 | 0.00                 | 0.00                 | 0.00                |
| a6) Seguridad Nacional  | 0.00                 | 0.00                           | 0.00                 | 0.00                 | 0.00                 | 0.00                |
| a7) Asuntos de Orden Público y de Seguridad Interior  | 0.00                 | 0.00                           | 0.00                 | 0.00                 | 0.00                 | 0.00                |
| a8) Otros Servicios Generales   | 0.00                 | 0.00                           | 0.00                 | 0.00                 | 0.00                 | 0.00                |
| <b>B. Desarrollo Social (B=b1+b2+b3+b4+b5+b6+b7)</b>  | <b>0.00</b>          | <b>0.00</b>                    | <b>0.00</b>          | <b>0.00</b>          | <b>0.00</b>          | <b>0.00</b>         |
| b1) Protección Ambiental  | 0.00                 | 0.00                           | 0.00                 | 0.00                 | 0.00                 | 0.00                |
| b2) Vivienda y Servicios a la Comunidad   | 0.00                 | 0.00                           | 0.00                 | 0.00                 | 0.00                 | 0.00                |

**CUENTA PÚBLICA 2020**  
**ENTE PÚBLICO: INSTITUTO DE DESARROLLO Y FORMACIÓN SOCIAL**  
**Formato 6c Estado Analítico del Ejercicio del Presupuesto de Egresos Detallado - LDF**  
**Clasificación Funcional (Finalidad y Función)**  
**Del 1o. de enero al 31 de diciembre de 2020**  
**(PESOS)**

| Concepto (c)  | Egresos              |                                |                      |                      |                      | Subejercicio (e)    |
|---|----------------------|--------------------------------|----------------------|----------------------|----------------------|---------------------|
|   | Aprobado (d)         | Ampliaciones/<br>(Reducciones) | Modificado           | Devengado            | Pagado               |                     |
| b3) Salud   | 0.00                 | 0.00                           | 0.00                 | 0.00                 | 0.00                 | 0.00                |
| b4) Recreación, Cultura y Otras Manifestaciones Sociales  | 0.00                 | 0.00                           | 0.00                 | 0.00                 | 0.00                 | 0.00                |
| b5) Educación   | 0.00                 | 0.00                           | 0.00                 | 0.00                 | 0.00                 | 0.00                |
| b6) Protección Social   | 0.00                 | 0.00                           | 0.00                 | 0.00                 | 0.00                 | 0.00                |
| b7) Otros Asuntos Sociales  | 0.00                 | 0.00                           | 0.00                 | 0.00                 | 0.00                 | 0.00                |
| <b>C. Desarrollo Económico</b><br><b>(C=c1+c2+c3+c4+c5+c6+c7+c8+c9)</b>                           | <b>0.00</b>          | <b>0.00</b>                    | <b>0.00</b>          | <b>0.00</b>          | <b>0.00</b>          | <b>0.00</b>         |
| c1) Asuntos Económicos, Comerciales y Laborales en General  | 0.00                 | 0.00                           | 0.00                 | 0.00                 | 0.00                 | 0.00                |
| c2) Agropecuaria, Silvicultura, Pesca y Caza  | 0.00                 | 0.00                           | 0.00                 | 0.00                 | 0.00                 | 0.00                |
| c3) Combustibles y Energía  | 0.00                 | 0.00                           | 0.00                 | 0.00                 | 0.00                 | 0.00                |
| c4) Minería, Manufacturas y Construcción  | 0.00                 | 0.00                           | 0.00                 | 0.00                 | 0.00                 | 0.00                |
| c5) Transporte  | 0.00                 | 0.00                           | 0.00                 | 0.00                 | 0.00                 | 0.00                |
| c6) Comunicaciones  | 0.00                 | 0.00                           | 0.00                 | 0.00                 | 0.00                 | 0.00                |
| c7) Turismo   | 0.00                 | 0.00                           | 0.00                 | 0.00                 | 0.00                 | 0.00                |
| c8) Ciencia, Tecnología e Innovación  | 0.00                 | 0.00                           | 0.00                 | 0.00                 | 0.00                 | 0.00                |
| c9) Otras Industrias y Otros Asuntos Económicos   | 0.00                 | 0.00                           | 0.00                 | 0.00                 | 0.00                 | 0.00                |
| <b>D. Otras No Clasificadas en Funciones Anteriores</b><br><b>(D=d1+d2+d3+d4)</b>                 | <b>0.00</b>          | <b>0.00</b>                    | <b>0.00</b>          | <b>0.00</b>          | <b>0.00</b>          | <b>0.00</b>         |
| d1) Transacciones de la Deuda Publica / Costo Financiero de la Deuda                              | 0.00                 | 0.00                           | 0.00                 | 0.00                 | 0.00                 | 0.00                |
| d2) Transferencias, Participaciones y Aportaciones Entre Diferentes Niveles y Ordenes de Gobierno | 0.00                 | 0.00                           | 0.00                 | 0.00                 | 0.00                 | 0.00                |
| d3) Saneamiento del Sistema Financiero  | 0.00                 | 0.00                           | 0.00                 | 0.00                 | 0.00                 | 0.00                |
| d4) Adeudos de Ejercicios Fiscales Anteriores   | 0.00                 | 0.00                           | 0.00                 | 0.00                 | 0.00                 | 0.00                |
| <b>III. Total de Egresos (III = I + II)</b>   | <b>18,916,968.00</b> | <b>2,385,260.87</b>            | <b>21,302,228.87</b> | <b>16,951,817.45</b> | <b>16,951,817.45</b> | <b>4,350,411.42</b> |

Lic. Gibrán Jorge Durad Abud  
 Director General

C.P. Patricio Gerardo Reyes Oropeza  
 Subdirector de Contabilidad y Presupuesto

**CUENTA PÚBLICA 2020**  
**ENTE PÚBLICO: INSTITUTO DE DESARROLLO Y FORMACIÓN SOCIAL**  
**Formato 6d Estado Analítico del Ejercicio del Presupuesto de Egresos Detallado - LDF**  
**Clasificación de Servicios Personales por Categoría**  
**Del 1o. de enero al 31 de diciembre de 2020**  
**(PESOS)**

| Concepto (c)  | Egresos              |                                |                      |                      |                      | Subejercicio (e)    |
|---|----------------------|--------------------------------|----------------------|----------------------|----------------------|---------------------|
|   | Aprobado (d)         | Ampliaciones/<br>(Reducciones) | Modificado           | Devengado            | Pagado               |                     |
| <b>I. Gasto No Etiquetado (I=A+B+C+D+E+F)</b>   | <b>15,891,726.00</b> | <b>1,871,678.75</b>            | <b>17,763,404.75</b> | <b>14,104,805.60</b> | <b>14,104,805.60</b> | <b>3,658,599.15</b> |
| A. Personal Administrativo y de Servicio Público  | 15,891,726.00        | 1,871,678.75                   | 17,763,404.75        | 14,104,805.60        | 14,104,805.60        | 3,658,599.15        |
| B. Magisterio   | 0.00                 | 0.00                           | 0.00                 | 0.00                 | 0.00                 | 0.00                |
| C. Servicios de Salud (C=c1+c2)   | 0.00                 | 0.00                           | 0.00                 | 0.00                 | 0.00                 | 0.00                |
| c1) Personal Administrativo   | 0.00                 | 0.00                           | 0.00                 | 0.00                 | 0.00                 | 0.00                |
| c2) Personal Médico, Paramédico y afin  | 0.00                 | 0.00                           | 0.00                 | 0.00                 | 0.00                 | 0.00                |
| D. Seguridad Pública  | 0.00                 | 0.00                           | 0.00                 | 0.00                 | 0.00                 | 0.00                |
| E. Gastos asociados a la implementación de nuevas leyes federales o reformas a las mismas (E = e1 + e2) | 0.00                 | 0.00                           | 0.00                 | 0.00                 | 0.00                 | 0.00                |
| e1) Nombre del Programa o Ley 1   | 0.00                 | 0.00                           | 0.00                 | 0.00                 | 0.00                 | 0.00                |
| e2) Nombre del Programa o Ley 2   | 0.00                 | 0.00                           | 0.00                 | 0.00                 | 0.00                 | 0.00                |
| F. Sentencias laborales definitivas   | 0.00                 | 0.00                           | 0.00                 | 0.00                 | 0.00                 | 0.00                |
| <b>II. Gasto Etiquetado (II=A+B+C+D+E+F)</b>  | <b>0.00</b>          | <b>0.00</b>                    | <b>0.00</b>          | <b>0.00</b>          | <b>0.00</b>          | <b>0.00</b>         |
| A. Personal Administrativo y de Servicio Público  | 0.00                 | 0.00                           | 0.00                 | 0.00                 | 0.00                 | 0.00                |
| B. Magisterio   | 0.00                 | 0.00                           | 0.00                 | 0.00                 | 0.00                 | 0.00                |
| C. Servicios de Salud (C=c1+c2)   | 0.00                 | 0.00                           | 0.00                 | 0.00                 | 0.00                 | 0.00                |
| c1) Personal Administrativo   | 0.00                 | 0.00                           | 0.00                 | 0.00                 | 0.00                 | 0.00                |
| c2) Personal Médico, Paramédico y afin  | 0.00                 | 0.00                           | 0.00                 | 0.00                 | 0.00                 | 0.00                |
| D. Seguridad Pública  | 0.00                 | 0.00                           | 0.00                 | 0.00                 | 0.00                 | 0.00                |
| E. Gastos asociados a la implementación de nuevas leyes federales o reformas a las mismas (E = e1 + e2) | 0.00                 | 0.00                           | 0.00                 | 0.00                 | 0.00                 | 0.00                |
| e1) Nombre del Programa o Ley 1   | 0.00                 | 0.00                           | 0.00                 | 0.00                 | 0.00                 | 0.00                |
| e2) Nombre del Programa o Ley 2   | 0.00                 | 0.00                           | 0.00                 | 0.00                 | 0.00                 | 0.00                |
| F. Sentencias laborales definitivas   | 0.00                 | 0.00                           | 0.00                 | 0.00                 | 0.00                 | 0.00                |
| <b>III. Total del Gasto en Servicios Personales (III = I + II)</b>                                      | <b>15,891,726.00</b> | <b>1,871,678.75</b>            | <b>17,763,404.75</b> | <b>14,104,805.60</b> | <b>14,104,805.60</b> | <b>3,658,599.15</b> |

Lic. Gibrán Jorge Burad Abud  
 Director General

C.P. Patrio Gerardo Reyes Oropeza  
 Subdirector de Contabilidad y Presupuesto

Instituto de Desarrollo y Formación Social del Estado de Campeche (i)  
 Guía de Cumplimiento de la Ley de Disciplina Financiera de las Entidades Federativas y Municipales  
 Del 1 de Enero al 31 de diciembre de 2020 (b)


| Indicadores de Observancia (c)   | Implementación  |                                    | Resultado         |                           | Fundamento (h)                    | Comentarios (i) |
|--|---|------------------------------------|-------------------|---------------------------|-----------------------------------|-----------------|
|  | SI  | NO                                 | Monto o valor (f) | Unidad (pesos/cientos)(g) |                                   |                 |
|  | Mecanismo de Verificación (d)   | Fecha estimada de cumplimiento (e) |                   |                           |                                   |                 |
| <b>INDICADORES PRESUPUESTARIOS</b>   |   |                                    |                   |                           |                                   |                 |
| <b>A. INDICADORES CUANTITATIVOS</b>  |   |                                    |                   |                           |                                   |                 |
| <b>1. Balance Presupuestario Sostenible (j)</b>  |   |                                    |                   |                           |                                   |                 |
| a. Propuesto   | Iniciativa de Ley de Ingresos y Proyecto de Presupuesto de Egresos                      | 31/12/2020                         | 18,916,968.00     | pesos                     | Art. 6 y 19 de la LDF             |                 |
| b. Aprobado  | Ley de Ingresos y Presupuesto de Egresos  | 31/12/2020                         | 18,916,968.00     | pesos                     | Art. 6 y 19 de la LDF             |                 |
| c. Ejercido  | Cuenta Pública / Formato 4 LDF  | 31/12/2020                         | 16,836,827.61     | pesos                     | Art. 6 y 19 de la LDF             |                 |
| <b>2. Balance Presupuestario de Recursos Disponibles Sostenible (k)</b>  |   |                                    |                   |                           |                                   |                 |
| a. Propuesto   | Iniciativa de Ley de Ingresos y Proyecto de Presupuesto de Egresos                      | 31/12/2020                         | 18,916,968.00     | pesos                     | Art. 6 y 19 de la LDF             |                 |
| b. Aprobado  | Ley de Ingresos y Presupuesto de Egresos  | 31/12/2020                         | 18,916,968.00     | pesos                     | Art. 6 y 19 de la LDF             |                 |
| c. Ejercido  | Cuenta Pública / Formato 4 LDF  | 31/12/2020                         | 16,836,827.61     | pesos                     | Art. 6 y 19 de la LDF             |                 |
| <b>3. Financiamiento Neto dentro del Techo de Financiamiento Neto (l)</b>  |   |                                    |                   |                           |                                   |                 |
| a. Propuesto   | Iniciativa de Ley de Ingresos   | N/A                                |                   | pesos                     | Art. 6, 19 y 46 de la LDF         |                 |
| b. Aprobado  | Ley de Ingresos   | N/A                                |                   | pesos                     | Art. 6, 19 y 46 de la LDF         |                 |
| c. Ejercido  | Cuenta Pública / Formato 4 LDF  | N/A                                |                   | pesos                     | Art. 6, 19 y 46 de la LDF         |                 |
| <b>4. Recursos destinados a la atención de desastres naturales</b>   |   |                                    |                   |                           |                                   |                 |
| <b>a. Asignación al fideicomiso para desastres naturales (m)</b>   |   |                                    |                   |                           |                                   |                 |
| a.1 Aprobado   | Reporte Trim. Formato 6 a)  | N/A                                |                   | pesos                     | Art. 9 de la LDF                  |                 |
| a.2 Pagado   | Cuenta Pública / Formato 6 a)   | N/A                                |                   | pesos                     | Art. 9 de la LDF                  |                 |
| b. Aplicación promedio realizada por la Entidad Federativa durante los 5 ejercicios previos, para infraestructura dañada por desastres naturales (n) | Autorizaciones de recursos aprobados por el FONDEH                                      | N/A                                |                   | pesos                     | Art. 9 de la LDF                  |                 |
| c. Saldo del Fideicomiso para desastres naturales (o)  | Cuenta Pública / Auxiliar de Cuentas  | N/A                                |                   | pesos                     | Art. 9 de la LDF                  |                 |
| d. Costo promedio de los últimos 5 ejercicios de la reconstrucción de infraestructura dañada por desastres naturales (p)                             | Autorizaciones de recursos aprobados por el FONDEH                                      | N/A                                |                   | pesos                     | Art. 9 de la LDF                  |                 |
| <b>5. Techo para servicios personales (q)</b>  |   |                                    |                   |                           |                                   |                 |
| a. Asignación en el Presupuesto de Egresos   | Reporte Trim. Formato 6 d)  | 31/12/2020                         | 15,891,726.00     | pesos                     | Art. 10 y 21 de la LDF            |                 |
| b. Ejercido  | Reporte Trim. Formato 6 d)  | 31/12/2020                         | 14,104,805.60     | pesos                     | Art. 10 y 21 de la LDF            |                 |
| <b>6. Provisiones de gasto para compromisos de pago derivados de APPe (r)</b>  |   |                                    |                   |                           |                                   |                 |
| a. Asignación en el Presupuesto de Egresos   | Presupuesto de Egresos  | N/A                                |                   | pesos                     | Art. 11 y 21 de la LDF            |                 |
| <b>7. Techo de ADEFAS para el ejercicio fiscal (s)</b>   |   |                                    |                   |                           |                                   |                 |
| a. Propuesto   | Proyecto de Presupuesto de Egresos  | N/A                                |                   | pesos                     | Art. 12 y 20 de la LDF            |                 |
| b. Aprobado  | Reporte Trim. Formato 6 a)  | N/A                                |                   | pesos                     | Art. 12 y 20 de la LDF            |                 |
| c. Ejercido  | Cuenta Pública / Formato 6 a)   | N/A                                |                   | pesos                     | Art. 12 y 20 de la LDF            |                 |
| <b>B. INDICADORES CUALITATIVOS</b>   |   |                                    |                   |                           |                                   |                 |
| <b>1. Iniciativa de Ley de Ingresos y Proyecto de Presupuesto de Egresos</b>   |   |                                    |                   |                           |                                   |                 |
| a. Objetivos anuales, estrategias y metas para el ejercicio fiscal (t)   | Iniciativa de Ley de Ingresos y Proyecto de Presupuesto de Egresos                      | 31/12/2020                         | 18,916,968.00     |                           | Art. 5 y 18 de la LDF             |                 |
| b. Proyecciones de ejercicios posteriores (u)  | Iniciativa de Ley de Ingresos y Proyecto de Presupuesto de Egresos / Formatos 7 a) y b) | 31/12/2020                         | 17,820,738.00     |                           | Art. 5 y 18 de la LDF             |                 |
| c. Descripción de riesgos relevantes y propuestas de acción para enfrentarlos (v)  | Iniciativa de Ley de Ingresos y Proyecto de Presupuesto de Egresos                      | N/A                                |                   |                           | Art. 5 y 18 de la LDF             |                 |
| d. Resultados de ejercicios fiscales anteriores y el ejercicio fiscal en cuestión (w)  | Iniciativa de Ley de Ingresos y Proyecto de Presupuesto de Egresos / Formatos 7 c) y d) | 31/12/2020                         | 16,836,732.00     |                           | Art. 5 y 18 de la LDF             |                 |
| e. Estudio actualizado de las pensiones de sus trabajadores (x)  | Proyecto de Presupuesto de Egresos / Formato 8  | N/A                                |                   |                           | Art. 5 y 18 de la LDF             |                 |
| <b>2. Balance Presupuestario de Recursos Disponibles, en caso de ser negativo</b>  |   |                                    |                   |                           |                                   |                 |
| a. Razones exponebles que justifiquen el Balance Presupuestario de Recursos Disponibles negativo (y)   | Iniciativa de Ley de Ingresos o Proyecto de Presupuesto de Egresos                      | N/A                                |                   |                           | Art. 6 y 19 de la LDF             |                 |
| b. Fuente de recursos para cubrir el Balance Presupuestario de Recursos Disponibles negativo (z)   | Iniciativa de Ley de Ingresos o Proyecto de Presupuesto de Egresos                      | N/A                                |                   |                           | Art. 6 y 19 de la LDF             |                 |
| c. Número de ejercicios fiscales y acciones necesarias para cubrir el Balance Presupuestario de Recursos Disponibles negativo (aa)                   | Iniciativa de Ley de Ingresos o Proyecto de Presupuesto de Egresos                      | N/A                                |                   |                           | Art. 6 y 19 de la LDF             |                 |
| d. Informes trimestrales sobre el avance de las acciones para recuperar el Balance Presupuestario de Recursos Disponibles (ab)                       | Reporte Trim. y Cuenta Pública  | N/A                                |                   |                           | Art. 6 y 19 de la LDF             |                 |
| <b>3. Personales</b>   |   |                                    |                   |                           |                                   |                 |
| a. Remuneraciones de los servidores públicos (ac)  | Proyecto de Presupuesto   | 31/12/2020                         | 15,891,726.00     |                           | Art. 10 y 21 de la LDF            |                 |
| b. Provisiones salariales y económicas para cubrir incrementos salariales, comisión de plazas y otras (ad)   | Proyecto de Presupuesto   | 31/12/2020                         | 0.00              |                           | Art. 10 y 21 de la LDF            |                 |
| <b>INDICADORES DEL EJERCICIO PRESUPUESTARIO</b>  |   |                                    |                   |                           |                                   |                 |
| <b>A. INDICADORES CUANTITATIVOS</b>  |   |                                    |                   |                           |                                   |                 |
| <b>1. Ingresos Excedentes derivados de Ingresos de Libre Disposición</b>   |   |                                    |                   |                           |                                   |                 |
| a. Monto de Ingresos Excedentes derivados de ILD (ae)  | Cuenta Pública / Formato 5  | 31/12/2020                         | 0.00              | pesos                     | Art. 14 y 21 de la LDF            |                 |
| b. Monto de Ingresos Excedentes derivados de ILD destinados al fin del A.14, fracción I de la LDF (af)   | Cuenta Pública  | 31/12/2020                         | 0.00              | pesos                     | Art. 14 y 21 de la LDF            |                 |
| c. Monto de Ingresos Excedentes derivados de ILD destinados al fin del A.14, fracción II, a) de la LDF (ag)  | Cuenta Pública  | 31/12/2020                         | 0.00              | pesos                     | Art. 14 y 21 de la LDF            |                 |
| d. Monto de Ingresos Excedentes derivados de ILD destinados al fin del A.14, fracción II, b) de la LDF (ah)  | Cuenta Pública  | 31/12/2020                         | 0.00              | pesos                     | Art. 14 y 21 de la LDF            |                 |
| e. Monto de Ingresos Excedentes derivadas de ILD destinados al fin del artículo noveno transitorio de la LDF (ai)                                    |   | 31/12/2020                         | 0.00              | pesos                     | Art. Noveno Transitorio de la LDF |                 |



Instituto de Desarrollo y Formación Social del Estado de Campeche (a)  
 Guía de Cumplimiento de la Ley de Disciplina Financiera de las Entidades Federativas y Municipios  
 Del 1 de Enero al 31 de diciembre de 2020 (b)

| Indicadores de Observancia (c)      | Implementación   |   | Resultado         |                               | Fundamento (h) | Comentarios (i)                  |
|-------------------------------------|--|---|-------------------|-------------------------------|----------------|----------------------------------|
|                                     | SI   | NO  | Monto o valor (f) | Unidad (pesos/porcentaje) (g) |                |                                  |
|                                     | Mecanismo de Verificación (d)  | Fecha estimada de cumplimiento (e)                                    |                   |                               |                |                                  |
| <b>INDICADORES PRESUPUESTARIOS</b>  |  |   |                   |                               |                |                                  |
| <b>B. INDICADORES CUALITATIVOS</b>  |  |   |                   |                               |                |                                  |
| 1                                   | Análisis Costo-Beneficio para programas o proyectos de inversión mayores a 10 millones de UDIS (i) | Página de internet de la Secretaría de Finanzas o Tesorería Municipal | N/A               |                               |                | Art. 13 frac. III y 21 de la LDF |
| 2                                   | Análisis de conveniencia y análisis de transferencia de riesgos de los proyectos APPs (ii)         | Página de internet de la Secretaría de Finanzas o Tesorería Municipal | N/A               |                               |                | Art. 13 frac. III y 21 de la LDF |
| 3                                   | Identificación de población objetivo, destino y temporalidad de subsidios (ii)                     | Página de internet de la Secretaría de Finanzas o Tesorería Municipal | N/A               |                               |                | Art. 13 frac. VII y 21 de la LDF |
| <b>INDICADORES DE DEUDA PÚBLICA</b> |  |   |                   |                               |                |                                  |
| <b>A. INDICADORES CUANTITATIVOS</b> |  |   |                   |                               |                |                                  |
| <b>1 Obligaciones a Corto Plazo</b> |  |   |                   |                               |                |                                  |
| a.                                  | Límite de Obligaciones a Corto Plazo (mm)  |   | N/A               |                               | pesos          | Art. 30 frac. I de la LDF        |
| b.                                  | Obligaciones a Corto Plazo (nn)  |   | N/A               |                               | pesos          | Art. 30 frac. I de la LDF        |

  
 Lic. Gibran Jorge Burad Abud  
 Director General

  
 C. P. Patricia Berardo Reyes Oropeza  
 Subdirector de Contabilidad y Presupuesto

# GOBIERNO DEL ESTADO DE CAMPECHE



SISTEMA DE TELEVISIÓN Y RADIO DE CAMPECHE (TRC)

---

CUENTA PÚBLICA | 2020



**SISTEMA DE TELEVISIÓN Y RADIO DE CAMPECHE  
CUENTA PÚBLICA 2020**

---

**CUENTA PÚBLICA  
2020**



## SISTEMA DE TELEVISIÓN Y RADIO DE CAMPECHE CUENTA PÚBLICA 2020

---

En cumplimiento con lo establecido en la Ley General de Contabilidad Gubernamental en particular los artículos 47,52 y 53 que se refieren al contenido y estructura de la Cuenta Pública Anual, el Acuerdo por el que se armoniza la estructura de las cuentas públicas publicado en el DOF el 30 de diciembre de 2013, Adición al acuerdo por el que se armoniza la estructura de las cuentas públicas, la Norma en materia de consolidación de Estados Financieros y demás información contable, de fecha 6 de octubre de 2014, se presenta la Cuenta Pública 2020 del Sistema de Televisión y Radio de Campeche.

### **a. Introducción:**

### **b. Información contable:**

1. Estado de Actividades
2. Estado de Situación Financiera
3. Estado de Variación en la Hacienda Pública
4. Estado de Cambios en la Situación Financiera
5. Estado de Flujos de Efectivo
6. Estado Analítico del Activo
7. Estado Analítico de la Deuda y otros Pasivos
8. Informes sobre Pasivos Contingentes
9. Notas a los Estados Financieros
10. Conciliación entre los Ingresos Presupuestarios y Contables
11. Conciliación entre los Egresos Presupuestarios y los Gastos Contables

### **c. Información presupuestaria:**

1. Estado Analítico de Ingresos
2. Estado analítico del ejercicio del presupuesto de egresos, en su clasificación:
  - a. Administrativa
  - b. Económica (Por tipo de Gasto)
  - c. Por objeto del gasto (Capítulo y Concepto)
  - d. Funcional (Finalidad y Función)
3. Endeudamiento Neto
4. Intereses de la Deuda
5. Indicadores de Postura Fiscal

### **d. Información programática:**

1. Gasto por Categoría Programática
2. Programas y Proyectos de Inversión
3. Indicadores de Resultados



## SISTEMA DE TELEVISIÓN Y RADIO DE CAMPECHE CUENTA PÚBLICA 2020

---

### **e. Anexos:**

1. Relación de Bienes Inmuebles que componen el Patrimonio
2. Relación de Bienes Muebles que componen el Patrimonio
  
3. Relación de Cuentas Bancarias Productivas Específicas
4. Formato del Ejercicio y Destino de Gasto Federalizado y Reintegros
5. Relación de Esquemas Bursátiles y de Coberturas Financieras
6. Clasificación Económica de los Ingresos, de los Gastos y del Financiamiento (Versión Analítica)

### **f. Formatos con la Información a que hace Referencia la Ley de Disciplina Financiera de las Entidades Federativas y los Municipios:**

1. Formato 1. Estado de Situación Financiera Detallado-LDF
2. Formato 2. Informe Analítico de la Deuda Pública y Otros Pasivos-LDF
3. Formato 3. Informe Analítico de Obligaciones Diferentes de Financiamientos-LDF
4. Formato 4. Balance Presupuestario-LDF
5. Formato 5. Estado Analítico de Ingresos Detallado-LDF
6. Estado analítico del ejercicio del presupuesto de egresos detallado, en su clasificación:  
**Formato 6a** .Por Objeto del Gasto (Capítulo y Concepto)  
**Formato 6b**. Administrativa  
**Formato 6c**. Funcional (Finalidad y Función)  
**Formato 6d**. De Servicios Personales por Categoría
7. Anexo 3 "Guía de Cumplimiento de la Ley de Disciplina Financiera de las Entidades Federativas y Municipios"



# SISTEMA DE TELEVISIÓN Y RADIO DE CAMPECHE

## CUENTA PÚBLICA 2020

---

### INTRODUCCIÓN

#### OBJETO

Organismo descentralizado de la Administración Pública del Estado de Campeche, denominado "Sistema de Televisión y Radio de Campeche" (TRC) dotado de personalidad jurídica y patrimonio propio, tendrá como objetivos los siguientes:

- I. Instalar y operar las estaciones de televisión y radio cuyas frecuencias se otorguen bajo permiso al Estado de Campeche, en términos de la ley federal de la materia;
  - II. Producir y transmitir programas de carácter educativo y cultural, poniendo especial énfasis en aquellos que promuevan el conocimiento de las bellezas naturales y sitios de interés turístico del Estado, de su historia, de sus manifestaciones artísticas y de sus tradiciones culturales.
  - III. Producir y transmitir programas que estimulen la conciencia cívica y de identidad de los habitantes del Estado, propugnando por la integración social y política de todas las regiones de la Entidad;
  - IV. Producir y transmitir programas de divulgación de los planes, programas y acciones de los gobiernos estatal y municipales;
  - V. Producir y transmitir programas de divulgación de la lengua maya y de las lenguas de las otras etnias indígenas que habitan en el Estado; así como de sus usos y costumbres, formas internas de convivencia y organización social, económica, política y cultural;
  - VI. Transmitir programas científicos, tecnológicos y culturales producidos por terceras personas, previa autorización de las mismas; y
  - VII. Informar y orientar a la población de la Entidad respecto a:
    - a) La mejor utilización de los recursos naturales y preservación del medio ambiente;
    - b) Las medidas de protección civil que deben adoptarse ante la inminencia de desastres naturales; y
    - c) Prevención de alcoholismo, tabaquismo y drogadicción, así como sobre tratamiento y rehabilitación de enfermos alcohólicos y farmacodependientes.
-



## **SISTEMA DE TELEVISIÓN Y RADIO DE CAMPECHE CUENTA PÚBLICA 2020**

---

### **MISIÓN**

Ser Entidad de la Administración Pública del Gobierno del Estado de Campeche, con el objetivo de instalar y operar las estaciones de televisión y radio que se otorguen bajo el permiso al Estado de Campeche, con la finalidad de producir y transmitir programas de carácter educativos, culturales, científicos y sociales, promover la divulgación de la lengua maya y otras etnias del Estado, sus sitios turísticos, su historia, sus manifestaciones artísticas y tradiciones del Estado, así como las acciones de los gobiernos estatales y municipales, en beneficio de la sociedad campechana.

### **VISIÓN**

Ser un organismo público líder en telecomunicaciones que emplee los recursos humanos altamente capacitados, materiales y tecnologías de punta, para cumplir con su función con la mejor calidad, responsabilidad y compromiso social.

### **ACTIVIDADES RELEVANTES**

El Sistema de Televisión y Radio de Campeche (TRC), es la emisora estatal que propone y diseña contenidos que promueven el desarrollo, difunde las acciones y obras de Gobierno, las bellezas naturales y culturales del Estado y del País, así como su historia y manifestaciones artísticas, a fin de alentar la conciencia cívica.



## SISTEMA DE TELEVISIÓN Y RADIO DE CAMPECHE CUENTA PÚBLICA 2020

---

1. Durante el año 2020, se transmitieron 6,588 horas de programación, 132 noticieros vespertinos y 132 noticieros nocturnos y con motivo de la estrategia “Quédate en casa” por COVID-19, se produjeron y transmitieron 116 cápsulas informativas, con un total de 6,409 notas informativas producidas.
  2. Se realizaron 177 programas y cápsulas de entretenimiento, equivalentes a 151 horas.
  3. En cumplimiento de la ley electoral, se televisaron 3,363 spots, tanto del Instituto Nacional Electoral (INE), como de los partidos políticos.
  4. Se cumplió con la transmisión de 8,231 impactos de spots del Gobierno Federal, los cuales son pautados por parte de la Dirección de Radio, Televisión y Cinematografía (RTC) de la Secretaría de Gobernación.
  5. Como parte de las acciones implementadas por la contingencia generada por la pandemia por el COVID-19 se dio apoyo a la Secretaría de Salud del Estado para generar la Cápsula de Reporte diario de COVID en el período del 17 de abril al 12 de mayo desde las instalaciones de TRC.
  6. El Sistema de Televisión y Radio de Campeche, realizó un promocional de 40 segundos, el cual se transmitió en el período del 25/11/2020 a 10/12/2020, con 8 impactos diarios, sumando 128 durante el período especificado, que corresponden a la Campaña “Pinta el mundo de naranja: Financiar, responder, prevenir, recopilar” del Día Internacional de la Eliminación de la Violencia Contra la Mujer.
  7. Del viernes 31 de enero al domingo 02 de febrero, se realizó la transmisión del Baile Precarnavalesco 2020, en sus ediciones de Gala Precarnavalesca, Bailes Juveniles y Comparsas Infantiles En Vivo desde el Centro de Convenciones Campeche XXI.
  8. Dentro de las festividades carnestolendas 2020, el sábado 15 de febrero se realizó la transmisión de la Coronación de los Reyes del Carnaval Universitario 2020.
  9. El 16 de febrero, se realizó la transmisión de la Coronación de los Reyes del Instituto Campechano y el lunes 17 la coronación de las Personas con Discapacidad.
  10. Como parte del apoyo solicitado por parte de la Secretaría de Educación del Estado, se realizó la transmisión del Corso Infantil En Vivo desde el Malecón de la Ciudad.
  11. El domingo 15 de marzo se realizó la transmisión de un programa En Vivo desde la Plaza de la República en donde pudimos atestiguar la llegada de los ganadores y premiación del IRONMAN 70.3 en su versión Sunset.
-





## SISTEMA DE TELEVISIÓN Y RADIO DE CAMPECHE CUENTA PÚBLICA 2020

---

12. El lunes 23 de abril TRC apoyó con la difusión de los materiales educativos del programa “Aprende en Casa” implementado por la Secretaría de Educación Pública, difundiendo los materiales de educación preescolar, primaria y bachillerato hasta el final del Ciclo Escolar 2019 – 2020.
13. El 1 de julio se realizó en el Teatro “Juan de la Cabada” la grabación de un programa especial de Payasos, como parte de las actividades de entretenimiento para la población que permanece en casa para evitar contagio por COVID-19.
14. El viernes 7 de agosto se realizó la transmisión de la Ofrenda Floral y de la entrega del 5to. Informe de Gobierno por parte del gobernador al Congreso del Estado vía Facebook y posteriormente se realizó la transmisión por televisión del mensaje del Gobernador Lic. Carlos Miguel Aysa González con motivo del 5to. Informe de Gobierno.
15. El lunes 14 de septiembre, se realizó la transmisión En Vivo de la Conferencia de Prensa sobre el levantamiento parcial de la Ley Seca, la cual fue presidida por el Secretario General de Gobierno Lic. Pedro Armentía López y el Secretario de Salud Dr. José Luis Lavalle Pinzón.
16. El martes 15 de septiembre se realizó la transmisión En Vivo, de la Ceremonia conmemorativa al 210 aniversario del inicio de la lucha por la Independencia de México desde el Palacio de Gobierno y Plaza de la República, la cual en esta ocasión por la pandemia de COVID se realizó sin público, por lo que la difusión de esta ceremonia por Televisión fue de vital importancia.
17. El jueves 17 de septiembre, se realizó la transmisión especial de la Inauguración de la modernización de la Plaza Cívica Dr. Héctor Pérez Martínez, mejor conocida como la Concha Acústica.
18. En apoyo a las festividades por el 30 aniversario del Colegio de Bachilleres de Campeche (COBACAM), se realizó la grabación del panel “Trascendiendo en la Educación Media Superior” el cual fue transmitido por televisión y redes sociales el día lunes 23 de noviembre.
19. El jueves 26 de noviembre, se realizó la transmisión en vivo por televisión y redes sociales de la ceremonia cívica y develación de placa por el 30 aniversario del COBACAM desde el plantel número 1 en Hecelchakán.



## SISTEMA DE TELEVISIÓN Y RADIO DE CAMPECHE CUENTA PÚBLICA 2020


---

20. En el período del viernes 11 al sábado 29 de diciembre, se realizó la transmisión En Vivo desde distintos escenarios como el Teatro Toro, la Concha Acústica y el Teatro Juan de la Cabada de 9 eventos del Festival Internacional del Centro Histórico 2020, los cuales se realizaron con poca audiencia, por lo cual la difusión por Televisión y plataformas digitales de dichos eventos culturales es indispensable para que llegara a más personas.



---

**L.C.C. Carlos Miguel Acosta Chulines**  
Director General



---

**C.P. Julieta del Carmen Loeza López**  
Coordinadora Administrativa



---

**L.A.E. Martín Góngora Domínguez**  
Jefe de Recursos Financieros





**SISTEMA DE TELEVISIÓN Y RADIO DE CAMPECHE  
CUENTA PÚBLICA 2020**

---

**INFORMACIÓN  
CONTABLE**

CUENTA PÚBLICA 2020  
Estado de Situación Financiera  
Del 1o. de enero al 31 de diciembre de 2020 y 2019  
(Pesos)

**ENTE PÚBLICO: SISTEMA DE TELEVISIÓN Y RADIO DE CAMPECHE**

| Concepto  | Año                 |                     | Concepto  | Año                 |                     |
|---|---------------------|---------------------|---|---------------------|---------------------|
|   | 2020                | 2019                |   | 2020                | 2019                |
| <b>ACTIVO</b>   |                     |                     | <b>PASIVO</b>   |                     |                     |
| <i>Activo Circulante</i>                                      |                     |                     | <i>Pasivo Circulante</i>  |                     |                     |
| Efectivo y Equivalentes                                       | 2,602,479.68        | 1,513,132.14        | Cuentas por Pagar a Corto Plazo   | 1,539,036.15        | 1,393,266.00        |
| Derechos a Recibir Efectivo o Equivalentes                    | 10,770.00           | 241,397.30          | Documentos por Pagar a Corto Plazo  | 0.00                | 0.00                |
| Derechos a Recibir Bienes o Servicios                         | 3,597.00            | 0.00                | Porción a Corto Plazo de la Deuda Pública a Largo Plazo                             | 0.00                | 0.00                |
| Inventarios   | 0.00                | 0.00                | Títulos y Valores a Corto Plazo   | 0.00                | 0.00                |
| Almacenes   | 0.00                | 0.00                | Pasivos Diferidos a Corto Plazo   | 0.00                | 0.00                |
| Estimación por Pérdida o Deterioro de Activos Circulantes     | 0.00                | 0.00                | Fondos y Bienes de Terceros en Garantía y/o Administración a Corto Plazo            | 0.00                | 0.00                |
| Otros Activos Circulantes                                     | 0.00                | 0.00                | Provisiones a Corto Plazo   | 0.00                | 0.00                |
| <b>Total de Activos Circulantes</b>                           | <b>2,616,846.68</b> | <b>1,754,529.44</b> | Otros Pasivos a Corto Plazo   | 0.00                | 0.00                |
| <i>Activo No Circulante</i>                                   |                     |                     | <b>Total de Pasivos Circulantes</b>   | <b>1,539,036.15</b> | <b>1,393,266.00</b> |
| Inversiones Financieras a Largo Plazo                         | 0.00                | 0.00                | <i>Pasivo No Circulante</i>   |                     |                     |
| Derechos a Recibir Efectivo o Equivalentes a Largo Plazo      | 0.00                | 0.00                | Cuentas por Pagar a Largo Plazo   | 0.00                | 0.00                |
| Bienes Inmuebles, Infraestructura y Construcciones en Proceso | 586,983.20          | 586,983.20          | Documentos por Pagar a Largo Plazo  | 0.00                | 0.00                |
| Bienes Muebles  | 17,293,849.18       | 16,881,567.23       | Deuda Pública a Largo Plazo   | 0.00                | 0.00                |
| Activos Intangibles   | 21,521.38           | 21,521.38           | Pasivos Diferidos a Largo Plazo   | 0.00                | 0.00                |
| Depreciación, Deterioro y Amortización Acumulada de Bienes    | (15,546,622.78)     | (14,976,878.21)     | Fondos y Bienes de Terceros en Garantía y/o en Administración a Largo Plazo         | 0.00                | 0.00                |
| Activos Diferidos   | 0.00                | 0.00                | Provisiones a Largo Plazo   | 0.00                | 0.00                |
| Estimación por Pérdida o Deterioro de Activos no Circulantes  | 0.00                | 0.00                | <b>Total de Pasivos No Circulantes</b>  | <b>0.00</b>         | <b>0.00</b>         |
| Otros Activos no Circulantes                                  | 0.00                | 0.00                | <b>TOTAL DEL PASIVO</b>   | <b>1,539,036.15</b> | <b>1,393,266.00</b> |
| <b>Total de Activos No Circulantes</b>                        | <b>2,355,730.98</b> | <b>2,513,193.60</b> | <b>HACIENDA PÚBLICA/ PATRIMONIO</b>   |                     |                     |
| <b>TOTAL DEL ACTIVO</b>                                       | <b>4,972,577.66</b> | <b>4,267,723.04</b> | <i>Hacienda Pública/Patrimonio Contribuido</i>                                      | 8,681,461.89        | 8,681,461.89        |
|   |                     |                     | Aportaciones  | 0.00                | 0.00                |
|   |                     |                     | Donaciones de Capital   | 8,681,461.89        | 8,681,461.89        |
|   |                     |                     | Actualización de la Hacienda Pública / Patrimonio                                   | 0.00                | 0.00                |
|   |                     |                     | <i>Hacienda Pública/Patrimonio Generado</i>   | (5,247,920.38)      | (5,807,004.85)      |
|   |                     |                     | Resultados del Ejercicio (Ahorro / Desahorro)                                       | 769,868.41          | (482,468.91)        |
|   |                     |                     | Resultados de Ejercicios Anteriores   | 434,343.42          | 916,812.33          |
|   |                     |                     | Revalúos  | 0.00                | 0.00                |
|   |                     |                     | Reservas  | 0.00                | 0.00                |
|   |                     |                     | Rectificaciones de Resultados de Ejercicios Anteriores                              | (6,452,132.21)      | (6,241,348.27)      |
|   |                     |                     | <b>Exceso o Insuficiencia en la Actualización de la Hacienda Pública/Patrimonio</b> | <b>0.00</b>         | <b>0.00</b>         |
|   |                     |                     | Resultado por Posición Monetaria  | 0.00                | 0.00                |
|   |                     |                     | Resultado por Tenencia de Activos no Monetarios                                     | 0.00                | 0.00                |
|   |                     |                     | <b>Total Hacienda Pública/ Patrimonio</b>   | <b>3,433,541.51</b> | <b>2,874,457.04</b> |
|   |                     |                     | <b>TOTAL DEL PASIVO Y HACIENDA PÚBLICA / PATRIMONIO</b>                             | <b>4,972,577.66</b> | <b>4,267,723.04</b> |

Bajo protesta de decir verdad declaramos que los Estados Financieros y sus Notas, son razonablemente correctos y responsabilidad del emisor

Elaboró:

L.A.E. Martín Góngora Domínguez  
Jefe de Recursos Financieros

Revisó:

C.P. Julieta del Carmen Loeza López  
Coordinadora Administrativa

Autorizó:

L.C.C. Carlos Miguel Acosta Chulines  
Director General

**CUENTA PÚBLICA 2020**  
**Estado de Actividades**  
**Del 1o. de enero al 31 de diciembre de 2020 y 2019**  
**(Pesos)**

**ENTE PÚBLICO: SISTEMA DE TELEVISIÓN Y RADIO DE CAMPECHE**

| Concepto  | 2020                 | 2019                 |
|---|----------------------|----------------------|
| <b>INGRESOS Y OTROS BENEFICIOS</b>  |                      |                      |
| <b>Ingresos de Gestión</b>  | <b>20,344.82</b>     | <b>207,380.00</b>    |
| Impuestos   | 0.00                 | 0.00                 |
| Cuotas y Aportaciones de Seguridad Social   | 0.00                 | 0.00                 |
| Contribuciones de Mejoras   | 0.00                 | 0.00                 |
| Derechos  | 0.00                 | 0.00                 |
| Productos   | 0.00                 | 0.00                 |
| Aprovechamientos  | 0.00                 | 0.00                 |
| Ingresos por Venta de Bienes y Prestación de Servicios  | 20,344.82            | 207,380.00           |
| <b>Participaciones, Aportaciones, Convenios, Incentivos Derivados de la Colaboración Fiscal, Fondos Distintos de Aportaciones, Transferencias, Asignaciones, Subsidios y Subvenciones, y Pensiones y Jubilaciones</b> | <b>42,881,281.73</b> | <b>30,244,851.40</b> |
| Participaciones, Aportaciones, Convenios, Incentivos Derivados de la Colaboración Fiscal y Fondos Distintos de Aportaciones   | 0.00                 | 0.00                 |
| Transferencias, Asignaciones, Subsidios y Subvenciones, y Pensiones y Jubilaciones  | 42,881,281.73        | 30,244,851.40        |
| <b>Otros Ingresos y Beneficios</b>  | <b>0.00</b>          | <b>0.00</b>          |
| Ingresos Financieros  | 0.00                 | 0.00                 |
| Incremento por Variación de Inventarios   | 0.00                 | 0.00                 |
| Disminución del Exceso de Estimaciones por Pérdida o Deterioro u Obsolescencia  | 0.00                 | 0.00                 |
| Disminución del Exceso de Provisiones   | 0.00                 | 0.00                 |
| Otros Ingresos y Beneficios Varios  | 0.00                 | 0.00                 |
| <b>Total de Ingresos y Otros Beneficios</b>   | <b>42,901,626.55</b> | <b>30,452,231.40</b> |
| <b>GASTOS Y OTRAS PÉRDIDAS</b>  |                      |                      |
| <b>Gastos de Funcionamiento</b>   | <b>41,562,013.57</b> | <b>30,306,191.14</b> |
| Servicios Personales  | 24,380,202.30        | 23,983,058.85        |
| Materiales y Suministros  | 394,735.89           | 749,048.32           |
| Servicios Generales   | 16,787,075.38        | 5,574,083.97         |
| <b>Transferencias, Asignaciones, Subsidios y Otras Ayudas</b>   | <b>0.00</b>          | <b>0.00</b>          |
| Transferencias Internas y Asignaciones al Sector Público  | 0.00                 | 0.00                 |
| Transferencias al Resto del Sector Público  | 0.00                 | 0.00                 |
| Subsidios y Subvenciones  | 0.00                 | 0.00                 |
| Ayudas Sociales   | 0.00                 | 0.00                 |
| Pensiones y Jubilaciones  | 0.00                 | 0.00                 |
| Transferencias a Fideicomisos, Mandatos y Contratos Análogos  | 0.00                 | 0.00                 |
| Transferencias a la Seguridad Social  | 0.00                 | 0.00                 |
| Donativos   | 0.00                 | 0.00                 |
| Transferencias al Exterior  | 0.00                 | 0.00                 |
| <b>Participaciones y Aportaciones</b>   | <b>0.00</b>          | <b>0.00</b>          |
| Participaciones   | 0.00                 | 0.00                 |
| Aportaciones  | 0.00                 | 0.00                 |
| Convenios   | 0.00                 | 0.00                 |
| <b>Intereses, Comisiones y Otros Gastos de la Deuda Pública</b>   | <b>0.00</b>          | <b>0.00</b>          |
| Intereses de la Deuda Pública   | 0.00                 | 0.00                 |
| Comisiones de la Deuda Pública  | 0.00                 | 0.00                 |
| Gastos de la Deuda Pública  | 0.00                 | 0.00                 |
| Costo por Coberturas  | 0.00                 | 0.00                 |
| Apoyos Financieros  | 0.00                 | 0.00                 |
| <b>Otros Gastos y Pérdidas Extraordinarias</b>  | <b>569,744.57</b>    | <b>628,509.17</b>    |
| Estimaciones, Depreciaciones, Deterioros, Obsolescencia y Amortizaciones  | 569,744.57           | 628,509.17           |
| Provisiones   | 0.00                 | 0.00                 |
| Disminución de Inventarios  | 0.00                 | 0.00                 |
| Aumento por Insuficiencia de Estimaciones por Pérdida o Deterioro y Obsolescencia   | 0.00                 | 0.00                 |
| Aumento por Insuficiencia de Provisiones  | 0.00                 | 0.00                 |
| Otros Gastos  | 0.00                 | 0.00                 |
| <b>Inversión Pública</b>  | <b>0.00</b>          | <b>0.00</b>          |
| Inversión Pública no Capitalizable  | 0.00                 | 0.00                 |
| <b>Total de Gastos y Otras Pérdidas</b>   | <b>42,131,758.14</b> | <b>30,934,700.31</b> |
| <b>Resultados del Ejercicio (Ahorro/Desahorro)</b>  | <b>769,868.41</b>    | <b>(482,468.91)</b>  |

Bajo protesta de decir verdad declaramos que los Estados Financieros y sus Notas, son razonablemente correctos y responsabilidad del emisor

Elaboró:

L.A.E. Martín Góngora Domínguez  
 Jefe de Recursos Financieros

Revisó:

C.P. Julieta del Carmen Loeza López  
 Coordinadora Administrativa

Autorizó:

L.C.C. Carlos Miguel Acosta Chulines  
 Director General

**CUENTA PÚBLICA 2020**  
**Estado de Variación en la Hacienda Pública**  
**Del 1o. de enero al 31 de diciembre de 2020**  
**(Pesos)**

**ENTE PÚBLICO: SISTEMA DE TELEVISIÓN Y RADIO DE CAMPECHE**

| Concepto   | Hacienda Pública/Patrimonio Contribuido | Hacienda Pública/Patrimonio Generado de Ejercicios Anteriores | Hacienda Pública/Patrimonio Generado del Ejercicio | Exceso o Insuficiencia en la Actualización de la Hacienda Pública / Patrimonio | TOTAL                 |
|--|---|---|--|--|-----------------------|
| <b>Hacienda Pública / Patrimonio Contribuido Neto de 2019</b>  | <b>8,681,461.89</b>                     | <b>0.00</b>   | <b>0.00</b>  | <b>0.00</b>  | <b>8,681,461.89</b>   |
| Aportaciones   | 0.00                                    |   |  |  | 0.00                  |
| Donaciones de Capital  | 8,681,461.89                            |   |  |  | 8,681,461.89          |
| Actualización de la Hacienda Pública/Patrimonio  | 0.00                                    |   |  |  | 0.00                  |
| <b>Hacienda Pública / Patrimonio Generado Neto de 2019</b>   |   | <b>(5,324,535.94)</b>   | <b>(482,468.91)</b>                                |  | <b>(5,807,004.85)</b> |
| Resultados del Ejercicio (Ahorro/Desahorro)  |   |   | (482,468.91)                                       |  | (482,468.91)          |
| Resultados de Ejercicios Anteriores  |   | 916,812.33  |  |  | 916,812.33            |
| Revalúos   |   | 0.00  |  |  | 0.00                  |
| Reservas   |   | 0.00  |  |  | 0.00                  |
| Rectificaciones de Resultados de Ejercicios Anteriores   |   | (6,241,348.27)  |  |  | (6,241,348.27)        |
| <b>Exceso o Insuficiencia en la Actualización de la Hacienda Pública / Patrimonio Neto de 2019</b>               |   |   |  | <b>0.00</b>  | <b>0.00</b>           |
| Resultado por Posición Monetaria   |   |   |  | 0.00   | 0.00                  |
| Resultado por Tenencia de Activos no Monetarios  |   |   |  | 0.00   | 0.00                  |
| <b>Hacienda Pública/Patrimonio Neto Final de 2019</b>  | <b>8,681,461.89</b>                     | <b>(5,324,535.94)</b>   | <b>(482,468.91)</b>                                | <b>0.00</b>  | <b>2,874,457.04</b>   |
| <b>Cambios en la Hacienda Pública / Patrimonio Contribuido Neto de 2020</b>                                      | <b>0.00</b>                             |   |  |  | <b>0.00</b>           |
| Aportaciones   | 0.00                                    |   |  |  | 0.00                  |
| Donaciones de Capital  | 0.00                                    |   |  |  | 0.00                  |
| Actualización de la Hacienda Pública/Patrimonio  | 0.00                                    |   |  |  | 0.00                  |
| <b>Variaciones de la Hacienda Pública / Patrimonio Generado Neto de 2020</b>                                     |   | <b>(482,468.91)</b>   | <b>1,041,553.38</b>                                |  | <b>559,084.47</b>     |
| Resultados del Ejercicio (Ahorro/Desahorro)  |   |   | 769,868.41   |  | 769,868.41            |
| Resultados de Ejercicios Anteriores  |   | (482,468.91)  | 482,468.91   |  | 0.00                  |
| Revalúos   |   |   | 0.00   |  | 0.00                  |
| Reservas   |   |   | 0.00   |  | 0.00                  |
| Rectificaciones de Resultados de Ejercicios Anteriores   |   |   | (210,783.94)                                       |  | (210,783.94)          |
| <b>Cambios en el Exceso o Insuficiencia en la Actualización de la Hacienda Pública / Patrimonio Neto de 2020</b> |   |   |  | <b>0.00</b>  | <b>0.00</b>           |
| Resultado por Posición Monetaria   |   |   |  | 0.00   | 0.00                  |
| Resultado por Tenencia de Activos no Monetarios  |   |   |  | 0.00   | 0.00                  |
| <b>Hacienda Pública / Patrimonio Neto Final de 2020</b>  | <b>8,681,461.89</b>                     | <b>(5,807,004.85)</b>   | <b>559,084.47</b>                                  | <b>0.00</b>  | <b>3,433,541.51</b>   |

Bajo protesta de decir verdad declaramos que los Estados Financieros y sus Notas, son razonablemente correctos y responsabilidad del emisor

Elaboró:

L.A.E. Martín Góngora Domínguez  
 Jefe de Recursos Financieros

Revisó:

C.P. Julieta del Carmen Loeza López  
 Coordinadora Administrativa

Autorizó:

L.C.C. Carlos Miguel Acosta Chulines  
 Director General

**CUENTA PÚBLICA 2020**  
**Estado de Cambios en la Situación Financiera**  
**Del 1o. de enero al 31 de diciembre de 2020**  
**(Pesos)**

**ENTE PÚBLICO: SISTEMA DE TELEVISIÓN Y RADIO DE CAMPECHE**

| Concepto  | Origen       | Aplicación   |
|---|--------------|--------------|
| <b>ACTIVO</b>   | 800,371.87   | 1,505,766.49 |
| <b>Activo Circulante</b>  | 230,627.30   | 1,092,944.54 |
| Efectivo y Equivalentes   | 0.00         | 1,089,347.54 |
| Derechos a Recibir Efectivo o Equivalentes  | 230,627.30   | 0.00         |
| Derechos a Recibir Bienes o Servicios   | 0.00         | 3,597.00     |
| Inventarios   | 0.00         | 0.00         |
| Almacenes   | 0.00         | 0.00         |
| Estimación por Pérdida o Deterioro de Activos Circulantes                           | 0.00         | 0.00         |
| Otros Activos Circulantes   | 0.00         | 0.00         |
| <b>Activo No Circulante</b>   | 569,744.57   | 412,821.95   |
| Inversiones Financieras a Largo Plazo   | 0.00         | 0.00         |
| Derechos a Recibir Efectivo o Equivalentes a Largo Plazo                            | 0.00         | 0.00         |
| Bienes Inmuebles, Infraestructura y Construcciones en Proceso                       | 0.00         | 0.00         |
| Bienes Muebles  | 0.00         | 412,821.95   |
| Activos Intangibles   | 0.00         | 0.00         |
| Depreciación, Deterioro y Amortización Acumulada de Bienes                          | 569,744.57   | 0.00         |
| Activos Diferidos   | 0.00         | 0.00         |
| Estimación por Pérdida o Deterioro de Activos no Circulantes                        | 0.00         | 0.00         |
| Otros Activos no Circulantes  | 0.00         | 0.00         |
| <b>PASIVO</b>   | 145,770.15   | 0.00         |
| <b>Pasivo Circulante</b>  | 145,770.15   | 0.00         |
| Cuentas por Pagar a Corto Plazo   | 0.00         | 0.00         |
| Documentos por Pagar a Corto Plazo  | 145,770.15   | 0.00         |
| Porción a Corto Plazo de la Deuda Pública a Largo Plazo                             | 0.00         | 0.00         |
| Títulos y Valores a Corto Plazo   | 0.00         | 0.00         |
| Pasivos Diferidos a Corto Plazo   | 0.00         | 0.00         |
| Fondos y Bienes de Terceros en Garantía y/o Administración a Corto Plazo            | 0.00         | 0.00         |
| Provisiones a Corto Plazo   | 0.00         | 0.00         |
| Otros Pasivos a Corto Plazo   | 0.00         | 0.00         |
| <b>Pasivo No Circulante</b>   | 0.00         | 0.00         |
| Cuentas por Pagar a Largo Plazo   | 0.00         | 0.00         |
| Documentos por Pagar a Largo Plazo  | 0.00         | 0.00         |
| Deuda Pública a Largo Plazo   | 0.00         | 0.00         |
| Pasivos Diferidos a Largo Plazo   | 0.00         | 0.00         |
| Fondos y Bienes de Terceros en Garantía y/o en Administración a Largo Plazo         | 0.00         | 0.00         |
| Provisiones a Largo Plazo   | 0.00         | 0.00         |
| <b>HACIENDA PÚBLICA/ PATRIMONIO</b>   | 1,252,337.32 | 693,252.85   |
| <b>Hacienda Pública/Patrimonio Contribuido</b>                                      | 0.00         | 0.00         |
| Aportaciones  | 0.00         | 0.00         |
| Donaciones de Capital   | 0.00         | 0.00         |
| Actualización de la Hacienda Pública / Patrimonio                                   | 0.00         | 0.00         |
| <b>Hacienda Pública/Patrimonio Generado</b>   | 1,252,337.32 | 693,252.85   |
| Resultados del Ejercicio (Ahorro / Desahorro)                                       | 1,252,337.32 | 0.00         |
| Resultados de Ejercicios Anteriores   | 0.00         | 482,468.91   |
| Revalúos  | 0.00         | 0.00         |
| Reservas  | 0.00         | 0.00         |
| Rectificaciones de Resultados de Ejercicios Anteriores                              | 0.00         | 210,783.94   |
| <b>Exceso o Insuficiencia en la Actualización de la Hacienda Pública/Patrimonio</b> | 0.00         | 0.00         |
| Resultado por Posición Monetaria  | 0.00         | 0.00         |
| Resultado por Tenencia de Activos no Monetarios                                     | 0.00         | 0.00         |

Bajo protesta de decir verdad declaramos que los Estados Financieros y sus Notas, son razonablemente correctos y responsabilidad del emisor

Elaboró:

Revisó:

Autorizó:

L.A.E. Martín Góngora Domínguez  
 Jefe de Recursos Financieros

C.P. Julieta del Carmen Loeza López  
 Coordinadora Administrativa

L.C.C. Carlos Miguel Acosta Chulines  
 Director General


**CUENTA PÚBLICA 2020**  
**Estado de Flujos de Efectivo**  
**Del 1o. de enero al 31 de diciembre de 2020 y 2019**  
**(Pesos)**

**ENTE PÚBLICO: SISTEMA DE TELEVISIÓN Y RADIO DE CAMPECHE**

| Concepto  | 2020                 | 2019                 |
|---|----------------------|----------------------|
| <b>Flujos de Efectivo de las Actividades de Operación</b>   |                      |                      |
| <b>Origen</b>   | <b>43,063,643.06</b> | <b>38,469,897.40</b> |
| Impuestos   | 0.00                 | 0.00                 |
| Cuotas y Aportaciones de Seguridad Social   | 0.00                 | 0.00                 |
| Contribuciones de mejoras   | 0.00                 | 0.00                 |
| Derechos  | 0.00                 | 0.00                 |
| Productos   | 0.00                 | 0.00                 |
| Aprovechamientos  | 0.00                 | 0.00                 |
| Ingresos por Venta de Bienes y Prestación de Servicios  | 20,344.82            | 202,380.00           |
| Participaciones, Aportaciones, Convenios, Incentivos Derivados de la Colaboración Fiscal y Fondos Distintos de Aportaciones | 0.00                 | 0.00                 |
| Transferencias, Asignaciones, Subsidios y Subvenciones, y Pensiones y Jubilaciones  | 42,881,281.73        | 38,267,517.40        |
| Otros Orígenes de Operación   | 162,016.51           | 0.00                 |
| <b>Aplicación</b>   | <b>41,562,013.57</b> | <b>38,120,365.52</b> |
| Servicios Personales  | 24,380,202.30        | 23,983,058.85        |
| Materiales y Suministros  | 394,735.89           | 749,048.32           |
| Servicios Generales   | 16,787,075.38        | 5,574,083.97         |
| Transferencias Internas y Asignaciones al Sector Público  | 0.00                 | 0.00                 |
| Transferencias al resto del Sector Público  | 0.00                 | 0.00                 |
| Subsidios y Subvenciones  | 0.00                 | 0.00                 |
| Ayudas Sociales   | 0.00                 | 0.00                 |
| Pensiones y Jubilaciones  | 0.00                 | 0.00                 |
| Transferencias a Fideicomisos, Mandatos y Contratos Análogos  | 0.00                 | 0.00                 |
| Transferencias a la Seguridad Social  | 0.00                 | 0.00                 |
| Donativos   | 0.00                 | 0.00                 |
| Transferencias al Exterior  | 0.00                 | 0.00                 |
| Participaciones   | 0.00                 | 0.00                 |
| Aportaciones  | 0.00                 | 0.00                 |
| Convenios   | 0.00                 | 0.00                 |
| Otras Aplicaciones de Operación   | 0.00                 | 7,814,174.38         |
| <b>Flujos Netos de Efectivo por Actividades de Operación</b>  | <b>1,501,629.49</b>  | <b>349,531.88</b>    |
| <b>Flujos de Efectivo de las Actividades de Inversión</b>   |                      |                      |
| <b>Origen</b>   | <b>0.00</b>          | <b>0.00</b>          |
| Bienes Inmuebles, Infraestructura y Construcciones en Proceso   | 0.00                 | 0.00                 |
| Bienes Muebles  | 0.00                 | 0.00                 |
| Otros Orígenes de Inversión   | 0.00                 | 0.00                 |
| <b>Aplicación</b>   | <b>412,281.95</b>    | <b>92,895.61</b>     |
| Bienes Inmuebles, Infraestructura y Construcciones en Proceso   | 0.00                 | 0.00                 |
| Bienes Muebles  | 412,281.95           | 92,895.61            |
| Otras Aplicaciones de Inversión   | 0.00                 | 0.00                 |
| <b>Flujos Netos de Efectivo por Actividades de Inversión</b>  | <b>(412,281.95)</b>  | <b>(92,895.61)</b>   |
| <b>Flujo de Efectivo de las Actividades de Financiamiento</b>   |                      |                      |
| <b>Origen</b>   | <b>0.00</b>          | <b>0.00</b>          |
| Endeudamiento Neto  | 0.00                 | 0.00                 |
| Interno   | 0.00                 | 0.00                 |
| Externo   | 0.00                 | 0.00                 |
| Otros Orígenes de Financiamiento  | 0.00                 | 0.00                 |
| <b>Aplicación</b>   | <b>0.00</b>          | <b>0.00</b>          |
| Servicios de la Deuda   | 0.00                 | 0.00                 |
| Interno   | 0.00                 | 0.00                 |
| Externo   | 0.00                 | 0.00                 |
| Otras Aplicaciones de Financiamiento  | 0.00                 | 0.00                 |
| <b>Flujos netos de Efectivo por Actividades de Financiamiento</b>   | <b>0.00</b>          | <b>0.00</b>          |
| <b>Incremento/Disminución Neta en el Efectivo y Equivalentes al Efectivo</b>  | <b>1,089,347.54</b>  | <b>256,636.27</b>    |
| <b>Efectivo y Equivalentes al Efectivo al Inicio del Ejercicio</b>  | <b>1,513,132.14</b>  | <b>1,256,495.87</b>  |
| <b>Efectivo y Equivalentes al Efectivo al Final del Ejercicio</b>   | <b>2,602,479.68</b>  | <b>1,513,132.14</b>  |

Bajo protesta de decir verdad declaramos que los Estados Financieros y sus Notas, son razonablemente correctos y responsabilidad del emisor

Elaboró:




L.A.E. Martín Góngora Domínguez  
Jefe de Recursos Financieros

Revisó:



C.P. Julieta del Carmen Loeza López  
Coordinadora Administrativa

Autorizó:



L.C.C. Carlos Miguel Acosta Chulines  
Director General



**CUENTA PÚBLICA 2020**  
**Estado Analítico del Activo**  
**Del 1o. de enero al 31 de diciembre de 2020**  
**(Pesos)**

**ENTE PÚBLICO: SISTEMA DE TELEVISIÓN Y RADIO DE CAMPECHE**

| Concepto  | Saldo Inicial<br>1  | Cargos del Periodo<br>2 | Abonos del Periodo<br>3 | Saldo Final<br>4 = (1+2-3) | Variación del Periodo<br>(4-1) |
|---|---------------------|-------------------------|-------------------------|----------------------------|--------------------------------|
| <b>ACTIVO</b>   |                     |                         |                         |                            |                                |
| <b>Activo Circulante</b>                                      | <b>1,754,529.44</b> | <b>85,959,286.17</b>    | <b>85,096,968.93</b>    | <b>2,616,846.68</b>        | <b>862,317.24</b>              |
| Efectivo y Equivalentes                                       | 1,513,132.14        | 42,949,626.57           | 41,860,279.03           | 2,602,479.68               | 1,089,347.54                   |
| Derechos a Recibir Efectivo o Equivalentes                    | 241,397.30          | 43,001,033.97           | 43,231,661.27           | 10,770.00                  | (230,627.30)                   |
| Derechos a Recibir Bienes o Servicios                         | 0.00                | 8,625.63                | 5,028.63                | 3,597.00                   | 3,597.00                       |
| Inventarios   | 0.00                | 0.00                    | 0.00                    | 0.00                       | 0.00                           |
| Almacenes   | 0.00                | 0.00                    | 0.00                    | 0.00                       | 0.00                           |
| Estimación por Pérdida o Deterioro de Activos Circulantes     | 0.00                | 0.00                    | 0.00                    | 0.00                       | 0.00                           |
| Otros Activos Circulantes                                     | 0.00                | 0.00                    | 0.00                    | 0.00                       | 0.00                           |
| <b>Activo No Circulante</b>                                   | <b>2,513,193.60</b> | <b>412,281.95</b>       | <b>569,744.57</b>       | <b>2,355,730.98</b>        | <b>(157,462.62)</b>            |
| Inversiones Financieras a Largo Plazo                         | 0.00                | 0.00                    | 0.00                    | 0.00                       | 0.00                           |
| Derechos a Recibir Efectivo o Equivalentes a Largo Plazo      | 0.00                | 0.00                    | 0.00                    | 0.00                       | 0.00                           |
| Bienes Inmuebles, Infraestructura y Construcciones en Proceso | 586,983.20          | 0.00                    | 0.00                    | 586,983.20                 | 0.00                           |
| Bienes Muebles  | 16,881,567.23       | 412,281.95              | 0.00                    | 17,293,849.18              | 412,281.95                     |
| Activos Intangibles   | 21,521.38           | 0.00                    | 0.00                    | 21,521.38                  | 0.00                           |
| Depreciación, Deterioro y Amortización Acumulada de Bienes    | (14,976,878.21)     | 0.00                    | 569,744.57              | (15,546,622.78)            | (569,744.57)                   |
| Activos Diferidos   | 0.00                | 0.00                    | 0.00                    | 0.00                       | 0.00                           |
| Estimación por Pérdida o Deterioro de Activos no Circulantes  | 0.00                | 0.00                    | 0.00                    | 0.00                       | 0.00                           |
| Otros Activos no Circulantes                                  | 0.00                | 0.00                    | 0.00                    | 0.00                       | 0.00                           |

Bajo protesta de decir verdad declaramos que los Estados Financieros y sus Notas, son razonablemente correctos y responsabilidad del emisor

Elaboró:

L.A.E. Martín Góngora Domínguez  
 Jefe de Recursos Financieros

Revisó:

C.P. Julieta del Carmen Loeza López  
 Coordinadora Administrativa

Autorizó:

L.C.C. Carlos Miguel Acosta Chulines  
 Director General

**CUENTA PÚBLICA 2020**  
**Estado Analítico de la Deuda y Otros Pasivos**  
**Del 1o. de enero al 31 de diciembre de 2020**  
**(Pesos)**

**ENTE PÚBLICO: SISTEMA DE TELEVISIÓN Y RADIO DE CAMPECHE**

| Denominación de las Deudas             | Moneda de Contratación | Institución o País Acreedor | Saldo Inicial del Periodo | Saldo Final del Periodo |
|--|------------------------|-----------------------------|---------------------------|-------------------------|
| <b>DEUDA PÚBLICA</b>                   |                        |                             |                           |                         |
| <b>Corto Plazo</b>                     |                        |                             |                           |                         |
| <b>Deuda Interna</b>                   |                        |                             | <b>0.00</b>               | <b>0.00</b>             |
| Instituciones de Crédito               |                        |                             | 0.00                      | 0.00                    |
| Títulos y Valores                      |                        |                             | 0.00                      | 0.00                    |
| Arrendamientos Financieros             |                        |                             | 0.00                      | 0.00                    |
| <b>Deuda Externa</b>                   |                        |                             | <b>0.00</b>               | <b>0.00</b>             |
| Organismos Financieros Internacionales |                        |                             | 0.00                      | 0.00                    |
| Deuda Bilateral                        |                        |                             | 0.00                      | 0.00                    |
| Títulos y Valores                      |                        |                             | 0.00                      | 0.00                    |
| Arrendamientos Financieros             |                        |                             | 0.00                      | 0.00                    |
| <b>Subtotal a Corto Plazo</b>          |                        |                             | <b>0.00</b>               | <b>0.00</b>             |
| <b>Largo Plazo</b>                     |                        |                             |                           |                         |
| <b>Deuda Interna</b>                   |                        |                             | <b>0.00</b>               | <b>0.00</b>             |
| Instituciones de Crédito               |                        |                             | 0.00                      | 0.00                    |
| Títulos y Valores                      |                        |                             | 0.00                      | 0.00                    |
| Arrendamientos Financieros             |                        |                             | 0.00                      | 0.00                    |
| <b>Deuda Externa</b>                   |                        |                             | <b>0.00</b>               | <b>0.00</b>             |
| Organismos Financieros Internacionales |                        |                             | 0.00                      | 0.00                    |
| Deuda Bilateral                        |                        |                             | 0.00                      | 0.00                    |
| Títulos y Valores                      |                        |                             | 0.00                      | 0.00                    |
| Arrendamientos Financieros             |                        |                             | 0.00                      | 0.00                    |
| <b>Subtotal a Largo Plazo</b>          |                        |                             | <b>0.00</b>               | <b>0.00</b>             |
| <b>Otros Pasivos</b>                   |                        |                             | 1,393,266.00              | 1,539,036.15            |
| <b>Total Deuda y Otros Pasivos</b>     |                        |                             | <b>1,393,266.00</b>       | <b>1,539,036.15</b>     |

Bajo protesta de decir verdad declaramos que los Estados Financieros y sus Notas, son razonablemente correctos y responsabilidad del emisor

Elaboró:

L.A.E. Martín Góngola Domínguez  
 Jefe de Recursos Financieros

Revisó:

C.P. Julieta del Carmen Loeza López  
 Coordinadora Administrativa

Autorizó:

L.C.C. Carlos Miguel Acosta Chulines  
 Director General

Cuenta Pública 2020  
Sistema de Televisión y Radio de Campeche  
Informe de Pasivos Contingentes  
Del 1 de Enero al 31 de Diciembre de 2020  
(Pesos)

"En cumplimiento a lo dispuesto en los artículos 46, fracción I, inciso d, y 52 de la Ley General de Contabilidad Gubernamental, y de conformidad con lo establecido en el capítulo VII, numeral III, inciso g) del Manual de Contabilidad Gubernamental emitido por el CONAC, el ente público informa lo siguiente:"

| Cuenta       | Concepto   | Importe       |
|--------------|--|---------------|
|              | Al respecto se informa que el SISTEMA DE TELEVISION Y RADIO DE CAMPECHE al 31 de diciembre de 2020, <b>NO</b> cuenta con pasivos contingentes significativos pendientes de pago. | \$0.00        |
| <b>TOTAL</b> |  | <b>\$0.00</b> |

Bajo protesta de decir verdad declaramos que los Estados Financieros y sus Notas son razonablemente correctos y responsabilidad del emisor


Elaboró:

  
L.A.E. MARTÍN GONGORA DOMÍNGUEZ  
JEFE DE RECURSOS FINANCIEROS

Autorizó:

  
L.C.C. CARLOS MIGUEL ACOSTA CHULINES  
DIRECTOR GENERAL

Revisó:

  
C.P. JULIETA DEL CARMEN LOEZA LÓPEZ  
COORDINADORA ADMINISTRATIVA

**NOTAS A LOS ESTADOS FINANCIEROS**  
**AL 31 DE DICIEMBRE DE 2020**

Con el propósito de dar cumplimiento a los artículos 46 y 49 de la Ley General de Contabilidad Gubernamental, los entes públicos deberán acompañar notas a los estados financieros cuyos rubros así lo requieran teniendo presente los postulados de revelación suficiente e importancia relativa con la finalidad, que la información sea de mayor utilidad para los usuarios.

A continuación se presentan los tres tipos de notas que acompañan a los estados, a saber:

- a) Notas de desglose;
- b) Notas de Memoria (cuentas de orden), y
- c) Notas de gestión administrativa.

**a) NOTAS DE DESGLOSE**

**I). NOTAS AL ESTADO DE SITUACIÓN FINANCIERA**

**Activo**

**Efectivo y Equivalentes**

1. A continuación se relacionan las cuentas que integran el rubro de efectivo y equivalentes:

**Efectivo: Fondo Fijo**

Este organismo descentralizado para sufragar gastos de carácter urgente y de poca cuantía cuenta con un fondo revolviente al 31 de diciembre 2020 por la cantidad de \$ 4,500.00 (Son: Cuatro mil quinientos pesos 00/100 M. N.) el cual es reembolsable periódicamente previa comprobación y autorización. Cabe mencionar que al cierre del ejercicio 2020 el fondo fijo fue comprobado en su totalidad.

| Concepto                               | 2020                   | 2019                   |
|--|------------------------|------------------------|
| BANCOS/TESORERÍA                       | \$ 2,602,479.68        | \$ 1,513,132.14        |
| INVERSIONES TEMPORALES (HASTA 3 MESES) | 0.00                   | 0.00                   |
| FONDOS CON AFECTACIÓN ESPECÍFICA       | 0.00                   | 0.00                   |
| <b>Suma</b>                            | <b>\$ 2,602,479.68</b> | <b>\$ 1,513,132.14</b> |

**Bancos/Tesorería**

Representa el monto de efectivo disponible propiedad del Sistema de Televisión y Radio de Campeche, en Instituciones Bancarias.

Las transferencias presupuestales con fuente de financiamiento 15A (Participaciones Federales) según el presupuesto autorizado para el ejercicio **2020** son recibidas vía transferencias electrónicas en una cuenta bancaria específica, independiente de la cuenta destinada a la administración de los ingresos propios para mantener un mejor control, se integra de la siguiente manera:

| AL 31/12/2020   |                        |
|---|------------------------|
| Banco   | Importe                |
| <b>BBVA BANCOMER, SA</b>  | <b>\$ 214,421.71</b>   |
| Cta. 0481822314 (Transferencias presupuestales Gasto Corriente) | 177,824.44             |
| Cta. 0111634852 (Ingresos Propios)                              | 36,597.27              |
| <b>BANCO SANTANDER MEXICO, SA</b>                               | <b>\$ 2,388,057.97</b> |
| Cta. 65507424662 (Transferencias presupuestales nómina)         | 2,388,057.97           |
| <b>SUMA</b>   | <b>\$ 2,602,479.68</b> |

**Derechos a recibir Efectivo y Equivalentes y Bienes o Servicios a Recibir**

2. El rubro de Derechos a recibir Efectivo y Equivalentes y Bienes o Servicios a Recibir, se integra de la siguiente manera al 31 de diciembre de 2020:

| Concepto                                   | 2020                | 2019                 |
|--|---------------------|----------------------|
| CUENTAS POR COBRAR A CORTO PLAZO           | \$ 11,600.00        | \$ 11,600.00         |
| DEUDORES DIVERSOS POR COBRAR A CORTO PLAZO | -830.00             | \$ 229,797.30        |
| DERECHOS A RECIBIR BIENES O SERVICIOS      | \$3,597.00          | \$0.00               |
| <b>Suma</b>                                | <b>\$ 14,367.00</b> | <b>\$ 241,397.30</b> |

3. El saldo de Derechos a recibir efectivo y equivalentes al 31 de diciembre de 2020, se desgrega de la siguiente manera:

**CUENTAS POR COBRAR A CORTO PLAZO**

| CLIENTE  | CONCEPTO   | IMPORTE             |
|--|------------|---------------------|
| Servicios Clínica Médica del Golfo, SAPI de CV   | Patrocinio | \$11,600.00         |
| <b>Total de Cuentas por Cobrar a Corto Plazo</b> |            | <b>\$ 11,600.00</b> |

**Bienes Disponibles para su Transformación o Consumo (inventarios)**

4. Bienes disponibles para su transformación aquéllos que se encuentren dentro de la cuenta Inventarios.

El Sistema de Televisión y Radio de Campeche NO se dedica a la Industria de la Transformación, la actividad preponderante es el entretenimiento y la información a través de la transmisión de programas de contenido educativo, cívico, ético, cultural y de planes y acciones de gobierno municipal y estatal; por tanto no cuenta con bienes disponibles para ser transformados o procesados; de igual manera no reporta saldo contable en el rubro de inventarios.

5. Método de valuación de la cuenta de Almacén, así como la conveniencia de su aplicación. Adicionalmente, se revelará el impacto en la información financiera por cambios en el método.-

El Sistema de Televisión y Radio de Campeche no reporta saldo contable en el rubro de inventarios debido a que su giro es la prestación de Servicios, por tanto no cuenta con inventarios que deban aplicar un Método de Valuación.

**Inversiones Financieras**

6. De la cuenta Inversiones financieras, que considera los fideicomisos, se informará de éstos los recursos asignados por tipo y monto, y características significativas que tengan o puedan tener alguna incidencia en las mismas.-

**CUENTA PÚBLICA 2020**  
**NOTAS A LOS ESTADOS FINANCIEROS**  
**AL 31 DE DICIEMBRE DE 2020**  
**Ente Público: SISTEMA DE TELEVISIÓN Y RADIO DE CAMPECHE**

El Sistema de Televisión y Radio de Campeche NO cuenta con Fideicomisos.

**7. Se informará de las inversiones financieras, los saldos de las participaciones y aportaciones de capital.-**

El Sistema de Televisión y Radio de Campeche NO cuenta con Inversiones Bancarias, ni cuenta con participaciones y aportaciones de Capital.

**Bienes Muebles, Inmuebles e Intangibles**

**8. El total de Bienes Muebles e Inmuebles al 31 de diciembre de 2020 es de \$ 17,880,832.38 y el monto de la depreciación del ejercicio y acumulada es de \$15,546,622.78**

- Las adquisiciones de mobiliario se registran a su valor de adquisición.
- Los bienes muebles se deprecian por el método de línea recta.

**Bienes Inmuebles, Infraestructura y Construcciones en Proceso:**

| Concepto                         | 2020                 | 2019                 |
|----------------------------------|----------------------|----------------------|
| TERRENOS                         | \$ 0.00              | \$ 0.00              |
| OTROS BIENES INMUEBLES           | \$ 586,983.20        | \$ 586,983.20        |
| <b>Subtotal BIENES INMUEBLES</b> | <b>\$ 586,983.20</b> | <b>\$ 586,983.20</b> |

**Bienes Muebles, Intangibles y Depreciaciones:**

| Concepto   | 2020                    | 2019                    |
|--|-------------------------|-------------------------|
| MOBILIARIO Y EQUIPO DE ADMINISTRACIÓN                                      | \$ 4,658,149.71         | \$ 4,601,741.72         |
| MOBILIARIO Y EQUIPO EDUCACIONAL Y RECREATIVO                               | \$ 6,723,774.03         | \$ 6,439,859.79         |
| VEHICULOS Y EQUIPO DE TRANSPORTE   | \$ 1,255,695.00         | \$ 1,255,695.00         |
| MAQUINARIA, OTROS EQUIPOS Y HERRAMIENTAS                                   | \$ 4,656,230.44         | \$ 4,584,270.72         |
| <b>Subtotal BIENES MUEBLES</b>   | <b>\$17,293,849.18</b>  | <b>\$16,881,567.23</b>  |
| SOFTWARE   | \$ 21,521.38            | \$ 21,521.38            |
| LICENCIAS  | \$ 0.00                 | \$ 0.00                 |
| <b>Subtotal ACTIVOS INTANGIBLES</b>  | <b>\$ 21,521.38</b>     | <b>\$ 21,521.38</b>     |
| DEPRECIACIÓN ACUMULADA DE BIENES MUEBLES                                   | \$ 15,546,622.78        | \$ 14,976,878.21        |
| <b>Subtotal DEPRECIACIÓN, DETERIORO Y AMORTIZACIÓN ACUMULADA DE BIENES</b> | <b>\$ 15,546,622.78</b> | <b>\$ 14,976,878.21</b> |
| <b>Neto</b>  | <b>\$ 1,768,747.78</b>  | <b>\$ 1,926,210.40</b>  |

Para el cálculo de la depreciación se aplica la Guía de Vida Útil Estimada y Porcentaje de Depreciación de conformidad con el siguiente criterio emitido por el CONAC "Cuando el ente público no cuente con los elementos para estimar la vida útil, de conformidad con las Principales Reglas de Registro y Valoración del Patrimonio (Elementos Generales) publicadas en el Diario Oficial de la Federación (DOF) el 27 de diciembre de 2010 y con las Reglas Específicas del Registro y Valoración del Patrimonio publicadas en el DOF el 13 de diciembre de 2011, la estimación de la vida útil de un bien será una cuestión de criterio basada en la experiencia que el ente público tenga con activos similares o de la aplicación, de manera excepcional de esta Guía de Vida Útil Estimada y Porcentajes de Depreciación"

**CUENTA PÚBLICA 2020**  
**NOTAS A LOS ESTADOS FINANCIEROS**  
**AL 31 DE DICIEMBRE DE 2020**  
**Ente Público: SISTEMA DE TELEVISION Y RADIO DE CAMPECHE**

9. El total de Bienes Intangibles al 31 de diciembre de 2020 es de \$ **21,521.38** sin amortización acumulada debido a que el saldo está integrado por la compra de Software, las adquisiciones en este rubro se registran a su valor de adquisición. Y en caso de aplicar depreciación el método se aplicaría en línea recta.

**Estimaciones y Deterioros.**

10. El Sistema de Televisión y Radio de Campeche NO cuenta con cuentas incobrables debido a que no otorga préstamos de ninguna índole a los empleados o terceros; tampoco otorga créditos por los servicios que presta.

**Otros Activos**

11. El Total de Otros Activos Circulantes y No Circulantes es de \$0.00 al 31 de diciembre de 2020.

**Pasivo**

Este género se compone de dos grupos, el Pasivo Circulante y el Pasivo No Circulante, en éstos inciden pasivos derivados de operaciones por servicios personales, cuentas por pagar por operaciones presupuestarias devengadas y contabilizadas al 31 de diciembre del 2020; pasivos por obligaciones laborales, a continuación se presenta la integración del pasivo:

| Concepto              | 2020                   | 2019                   |
|-----------------------|------------------------|------------------------|
| PASIVO CIRCULANTE     | \$ 1,539,036.15        | \$ 1,393,266.00        |
| PASIVO NO CIRCULANTE  | \$ 0.00                | \$ 0.00                |
| <b>Suma de Pasivo</b> | <b>\$ 1,539,036.15</b> | <b>\$ 1,393,266.00</b> |

**1. PASIVO CIRCULANTE.-**

En el rubro de las cuentas por pagar a corto plazo se registran las retenciones y contribuciones realizadas por la prestación de servicios personales relativas a salarios, cuotas IMSS, RCV, Infonavit, Cuotas ISSSTECAM, Impuestos sobre nóminas; retenciones por la prestación de servicios profesionales independientes ISR. Cuentas por pagar a Proveedores de bienes y servicios en un corto plazo no mayor a un año.

La integración del saldo al 31 de diciembre de 2020, es la siguiente:

| CUENTA | NOMBRE DE LA CUENTA                             | IMPORTE                |
|--------|---|------------------------|
| 2111   | SERV. PERSONALES POR PAGAR A CORTO PLAZO        | \$ 0.00                |
| 2112   | PROVEEDORES POR PAGAR A CORTO PLAZO             | 0                      |
| 2117   | RETENCIONES Y CONTRIB. POR PAGAR A CORTO PLAZO  | 1,539,036.15           |
|        | <b>SALDO DE CUENTAS POR PAGAR A CORTO PLAZO</b> | <b>\$ 1,539,036.15</b> |

**Servicios Personales por Pagar a Corto Plazo.-** El importe de esta cuenta esta constituido principalmente por: Aportaciones de Seguridad Social (patronal), mismas que se pagan en los meses de octubre y noviembre; Prima Vacacional, cuyo importe se paga en diciembre; Aguinaldo cuyo importe se pagará en el mes de diciembre. Al 31 de diciembre de 2020, se presenta saldo en cero.

**Retenciones por Pagar a Corto Plazo.-** El importe de esta cuenta esta constituido principalmente por: Retenciones de ISR por Salarios y Honorarios por servicios profesionales, que se enteran en el mes de enero

**CUENTA PÚBLICA 2020  
NOTAS A LOS ESTADOS FINANCIEROS  
AL 31 DE DICIEMBRE DE 2020**

**Ente Público: SISTEMA DE TELEVISIÓN Y RADIO DE CAMPECHE**

2021; así como retenciones obrero-patronales derivadas de las aportaciones de seguridad social: Cuotas IMSS, INFONAVIT e ISSSTECAM que también se liquidan en el mes de enero 2021.

**Proveedores por Pagar a Corto Plazo.**- Representa los adeudos con proveedores derivados de operaciones del Sistema de Televisión y Radio de Campeche, con vencimiento menor o igual a doce meses.

- El Total de Fondos de Bienes de Terceros en Administración y/o en Garantía a corto y largo plazo es de \$0.00 al 31 de diciembre de 2020
- El Total de Otros Pasivos Diferidos es de \$0.00 al 31 de diciembre de 2020

**II) NOTAS AL ESTADO DE ACTIVIDADES**

**Ingresos de Gestión**

- El Sistema de Televisión y Radio de Campeche, obtiene ingresos por concepto de la prestación de servicios de patrocinios y convenios para la producción de programas especiales.

| Concepto   | Importe             |
|--|---------------------|
| Ingresos por venta de Bienes y Prestaciones de Servicios | \$ 20,344.82        |
| <b>Total de Ingresos de Gestión</b>                      | <b>\$ 20,344.82</b> |

Durante el período de enero a diciembre 2020 el ingreso obtenido por concepto de patrocinios por la transmisión de los eventos del Carnaval es de \$ 20,344.82 devengados y recaudados.

- Participaciones, Aportaciones, Convenios, Incentivos Derivados de la Colaboración Fiscal, Fondos Distintos de Aportaciones, Transferencias, Asignaciones, Subsidios y Subvenciones, y Pensiones y Jubilaciones**

Del rubro de participaciones, aportaciones, convenios, incentivos derivados de la colaboración fiscal, fondos distintos de aportaciones, transferencias, asignaciones, subsidios y subvenciones, y pensiones y jubilaciones, los cuales están armonizados con los rubros del Clasificador por Rubros de Ingresos, durante el período que se informa el Sistema TRC obtuvo ingresos recibidos en el rubro de Transferencias, Asignaciones, Subsidios y Subvenciones, y Pensiones y Jubilaciones, al 31 de diciembre de 2020 se integran de la siguiente manera:

| RUBRO (CRII)  | Fuente de Financiamiento | Importe al 31/12/2020   |
|---|--------------------------|-------------------------|
| Transferencias, Asignaciones, Subsidios y Subvenciones, y Pensiones y Jubilaciones                            | 15A (Federal)            | \$ 30,723,901.73        |
| Transferencias, Asignaciones, Subsidios y Subvenciones, y Pensiones y Jubilaciones (Modificación Presupuesta) | 11A (Estatal)            | 12,157,380.00           |
| <b>Total de Transferencias, Asignaciones, Subsidios y Subvenciones, y Pensiones y Jubilaciones</b>            |                          | <b>\$ 42,881,281.73</b> |

- Este organismo descentralizado no recibe otros ingresos y beneficios varios.



**CUENTA PÚBLICA 2020**  
**NOTAS A LOS ESTADOS FINANCIEROS**  
**AL 31 DE DICIEMBRE DE 2020**  
**Ente Público: SISTEMA DE TELEVISIÓN Y RADIO DE CAMPECHE**

**Gastos y Otras Pérdidas:**

1. La integración de los Gastos y Otras Pérdidas del Sistema de Televisión y Radio de Campeche al 31 de diciembre queda de la siguiente manera:

| Concepto   | Importe                 |
|--|-------------------------|
| GASTOS DE FUNCIONAMIENTO                                 | \$ 41,562,013.57        |
| TRANSFERENCIAS, ASIGNACIONES, SUBSIDIOS Y OTRAS AYUDAS   | 0.00                    |
| PARTICIPACIONES Y APORTACIONES                           | 0.00                    |
| INTERESES, COMISIONES Y OTROS GASTOS DE LA DEUDA PÚBLICA | 0.00                    |
| OTROS GASTOS Y PÉRDIDAS EXTRAORDINARIAS                  | 569,744.57              |
| <b>Suma de GASTOS Y OTRAS PÉRDIDAS</b>                   | <b>\$ 42,131,758.14</b> |

Los gastos de funcionamiento son por concepto de Servicios Personales, Materiales y Suministros y Servicios Generales; Otros gastos y pérdidas extraordinarias por concepto de Estimaciones, Depreciaciones, Deterioros, Obsolescencia y Amortización de Bienes.

El importe de Gastos y Otras Pérdidas al 31 de diciembre de 2020 ascendió a \$42,131,758.14 y en cumplimiento a la normatividad emitida por el Consejo Nacional de Armonización Contable, se explican las cuentas de gasto que en lo individual representan el 10% o más del gasto total, siendo las más representativas las siguientes:

| CONCEPTO  | IMPORTE AL 31/12/2020 | % SOBRE EL GASTO |
|---|-----------------------|------------------|
| Remuneraciones al Personal de Carácter Permanente | \$ 11,037,721.78      | 26.20%           |
| Seguridad Social                                  | 5,041,431.95          | 11.96%           |
| Servicios de Comunicación Social y Publicidad     | 12,157,380.00         | 28.86%           |

**III) NOTAS AL ESTADO DE VARIACIÓN EN LA HACIENDA PÚBLICA.**

1. El patrimonio contribuido por **\$ 8,681,461.89** al **31 de diciembre de 2020** sin cambio respecto al período anterior.
2. Los recursos que modifican el patrimonio generado, derivan del resultado del ejercicio o período actual y del traspaso del resultado del ejercicio anterior a la cuenta Resultado de Ejercicios Anteriores y de las rectificaciones de resultados de ejercicios anteriores.

| RESULTADO DEL EJERCICIO                  |                      |
|--|----------------------|
| Al 31/12/2020                            | <b>\$ 769,868.41</b> |
| RECTIFICACIONES DE EJERCICIOS ANTERIORES |                      |
| EJERCICIO 2015                           | \$ 146,193.11        |
| EJERCICIO 2018                           | 68,914.87            |
| EJERCICIO 2019                           | - \$ 4,324.04        |
| <b>Total de Rectificaciones</b>          | <b>\$ 210,783.94</b> |

**IV) NOTAS AL ESTADO DE FLUJOS DE EFECTIVO**

**Efectivo y equivalentes**

1. El análisis de los saldos inicial y final que figuran en la última parte del Estado de Flujo de Efectivo en la cuenta de efectivo y equivalentes es como sigue:

|   | <b>2020</b>            | <b>2019</b>            |
|---|------------------------|------------------------|
| <i>Efectivo en Bancos- Dependencias</i> | \$ 2,602,479.68        | \$ 1,513,132.14        |
| <b>Total de Efectivo y Equivalentes</b> | <b>\$ 2,602,478.68</b> | <b>\$ 1,513,132.14</b> |

2. A la fecha del corte de la información (31/12/2020) Sistema de Televisión y Radio de Campeche, presenta los siguientes movimientos en la compra de bienes muebles e inmuebles:

| <b>Concepto</b>  | <b>Importe</b>    |
|--|-------------------|
| Muebles de Oficina y Estantería                                  | \$ 12,799.00      |
| Equipo de Cómputo y de Tecnologías de la información             | 43,608.99         |
| Otros Mobiliarios y Equipos de Administración                    | 0.00              |
| Equipo y Aparatos Audiovisuales                                  | 10,659.92         |
| Cámaras Fotográficas y de Video                                  | 273,254.32        |
| Equipo de Generación Eléctrica, aparatos y accesorios eléctricos | 30,309.92         |
| Equipo de Comunicación y Telecomunicación                        | 41,649.80         |
| Herramientas   | 0                 |
| <b>Flujos Netos de Efectivo por Actividades de Inversión</b>     | <b>412,281.95</b> |

3. Conciliación de los Flujos de Efectivo Netos de las Actividades de Operación y la cuenta de Ahorro/Desahorro antes de Rubros Extraordinarios.

|  | 2020                | 2019                |
|--|---------------------|---------------------|
| <b>Ahorro/Desahorro antes de rubros Extraordinarios</b>        | <b>1,339,612.98</b> | <b>1,110,978.08</b> |
| Movimientos de partidas (o rubros) que no afectan al efectivo. | 0                   | 0                   |
| Depreciación, Deterioros, Obsolescencia                        | <b>569,744.57</b>   | <b>628,509.17</b>   |
| Amortización   | 0                   | 0                   |
| Incrementos en las provisiones                                 | 0                   | 0                   |
| Incremento en inversiones producido por revaluación            | 0                   | 0                   |
| Ganancia/pérdida en venta de propiedad, planta y equipo        | 0                   | 0                   |
| Incremento en cuentas por cobrar                               | 0                   | 0                   |
| Partidas extraordinarias                                       | 0                   | 0                   |

**V) CONCILIACIÓN ENTRE LOS INGRESOS PRESUPUESTARIOS Y CONTABLES, ASÍ COMO ENTRE LOS EGRESOS PRESUPUESTARIOS Y LOS GASTOS CONTABLES:**

**Conciliación entre los Ingresos Presupuestarios y Contables**  
**Del 1 de enero al 31 de diciembre de 2020**  
**(pesos)**

**Ente Público: SISTEMA DE TELEVISION Y RADIO DE CAMPECHE**

|   |  |                      |
|---|--|----------------------|
| <b>1. Ingresos Presupuestarios</b>                    |  | <b>42,901,626.55</b> |
| <b>2. Más ingresos contables no presupuestarios</b>   |  | <b>0</b>             |
| 2.1   | Ingresos Financieros   | 0                    |
| 2.2   | Incremento por variación de inventarios  | 0                    |
| 2.3   | Disminución del exceso de estimaciones por pérdida o deterioro u obsolescencia | 0                    |
| 2.4   | Disminución del exceso de provisiones  | 0                    |
| 2.5   | Otros ingresos y beneficios varios   | 0                    |
| 2.6   | Otros Ingresos Contables No presupuestarios                                    | 0                    |
| <b>3. Menos ingresos presupuestarios no contables</b> |  | <b>0</b>             |
| 3.1   | Aprovechamientos Patrimoniales   | 0                    |
| 3.2   | Ingresos derivados de financiamientos  | 0                    |
| 3.3   | Otros Ingresos presupuestarios no contables                                    | 0                    |
| <b>4. Ingresos Contables (4 = 1 + 2 - 3)</b>          |  | <b>42,901,626.55</b> |



**CUENTA PÚBLICA 2020**  
**NOTAS A LOS ESTADOS FINANCIEROS**  
**AL 31 DE DICIEMBRE DE 2020**  
**Ente Público: SISTEMA DE TELEVISION Y RADIO DE CAMPECHE**

**Conciliación entre los Egresos Presupuestarios y los Gastos Contables**  
**Del 1 de enero al 31 de diciembre de 2020**  
**(pesos)**

Ente Público: **SISTEMA DE TELEVISION Y RADIO DE CAMPECHE**

|  |   |                      |
|--|---|----------------------|
| <b>1. Total de egresos (presupuestarios)</b>         |   | <b>41,974,295.52</b> |
| <b>2. Menos egresos presupuestarios no contables</b> |   | <b>412,281.65</b>    |
| 2.1  | Materias Primas y Materiales de Producción y Comercialización                     | 0.00                 |
| 2.2  | Materiales y Suministros  | 0.00                 |
| 2.3  | Mobiliario y equipo de administración   | 56,407.99            |
| 2.4  | Mobiliario y equipo educacional y recreativo                                      | 283,914.24           |
| 2.5  | Equipo e instrumental médico y de laboratorio                                     | 0.00                 |
| 2.6  | Vehículos y equipo de transporte  | 0.00                 |
| 2.7  | Equipo de defensa y seguridad   | 0.00                 |
| 2.8  | Maquinaria, otros equipos y herramientas  | 71,959.72            |
| 2.9  | Activos biológicos  | 0.00                 |
| 2.10   | Bienes inmuebles  | 0.00                 |
| 2.11   | Activos intangibles   | 0.00                 |
| 2.12   | Obra pública en bienes de dominio público   | 0.00                 |
| 2.13   | Obra pública en bienes propios  | 0.00                 |
| 2.14   | Acciones y participaciones de capital   | 0.00                 |
| 2.15   | Compra de títulos y valores   | 0.00                 |
| 2.16   | Concesión de préstamos  | 0.00                 |
| 2.17   | Inversiones en fideicomisos, mandatos y otros análogos                            | 0.00                 |
| 2.18   | Provisiones para contingencias y otras erogaciones especiales                     | 0.00                 |
| 2.19   | Amortización de la deuda pública  | 0.00                 |
| 2.20   | Adeudos de ejercicios fiscales anteriores (ADEFAS)                                | 0.00                 |
| 2.21   | Otros Egresos Presupuestales No Contables   | 0.00                 |
| <b>3. Más gastos contables no presupuestales</b>     |   | <b>569,744.57</b>    |
| 3.1  | Estimaciones, depreciaciones, deterioros, obsolescencia y amortizaciones          | 569,744.57           |
| 3.2  | Provisiones   | 0.00                 |
| 3.3  | Disminución de inventarios  | 0.00                 |
| 3.4  | Aumento por insuficiencia de estimaciones por pérdida o deterioro u obsolescencia | 0.00                 |
| 3.5  | Aumento por insuficiencia de provisiones  | 0.00                 |
| 3.6  | Otros Gastos  | 0.00                 |
| 3.7  | Otros Gastos Contables No Presupuestales  | 0.00                 |
| <b>4. Total de Gasto Contable (4 = 1 - 2 + 3)</b>    |   | <b>42,131,758.14</b> |

**b) NOTAS DE MEMORIA (CUENTAS DE ORDEN)**

Las cuentas de orden se utilizan para registrar movimientos de valores que no afecten o modifiquen el balance del ente contable, sin embargo, su incorporación en libros es necesaria con fines de recordatorio contable, de control y en general sobre los aspectos administrativos, o bien, para consignar sus derechos o responsabilidades contingentes que puedan, o no, presentarse en el futuro.

**Cuentas de Orden Contables:**

El Sistema de Televisión y Radio NO tiene cuentas de orden contables de importancia que revelar.-

| Concepto  | Importe       |
|---|---------------|
| VALORES   | 0.00          |
| EMISION DE OBLIGACIONES   | 0.00          |
| AVALES Y GARANTIAS  | 0.00          |
| JUICIOS   | 0.00          |
| INVERSION MEDIANTE PROYECTOS PARA PRESTACION DE SERVICIOS (PPS) Y SIMILARES | 0.00          |
| BIENES EN CONCESIONADOS O EN COMODATO                                       | 0.00          |
| <b>Suma CUENTAS DE ORDEN CONTABLES</b>                                      | <b>\$0.00</b> |

**Cuentas de Orden Presupuestarias:**

Sistema de Televisión y Radio de Campeche presenta al cierre del período cuentas de Orden Presupuestarias integradas de la siguiente manera:

**Ley de Ingresos**

|  | 2020             | 2019          |
|--|------------------|---------------|
| Ley de Ingresos Estimada                     | \$ 33,512,528.00 | 32,968,623.00 |
| Ley de Ingresos por Ejecutar                 | 2,659,831.45     | 2,538,791.60  |
| Modificaciones a la Ley de Ingresos Estimada | 12,048,930.00    | 22,400.00     |
| Ley de Ingresos Devengada                    | 42,901,626.55    | 30,452,231.40 |
| Ley de Ingresos Recaudada                    | 42,901,626.55    | 38,469,897.40 |

**Presupuesto de Egresos**

|  | 2020             | 2019          |
|--|------------------|---------------|
| Presupuesto de Egresos Aprobado          | \$ 33,512,528.00 | 32,968,623.00 |
| Presupuesto de Egresos por Ejercer       | 3,587,162.48     | 2,591,936.25  |
| Modificaciones al Presupuesto de Egresos | 12,048,930.00    | 22,400.00     |
| Presupuesto de Egresos Comprometido      | 41,974,295.52    | 30,399,086.75 |
| Presupuesto de Egresos Devengado         | 41,974,295.52    | 30,399,086.75 |
| Presupuesto de Egresos Ejercido          | 41,974,295.52    | 30,399,086.75 |
| Presupuesto de Egresos Pagado            | 41,974,295.52    | 30,399,086.75 |

1. El Sistema TRC no tiene valores en custodia de instrumentos prestados a formadores de mercado instrumentos de crédito recibidos en garantía de los formadores de mercado u otros.

**CUENTA PÚBLICA 2020  
NOTAS A LOS ESTADOS FINANCIEROS  
AL 31 DE DICIEMBRE DE 2020**

**Ente Público: SISTEMA DE TELEVISIÓN Y RADIO DE CAMPECHE**

2. El Sistema TRC no tiene emisión de instrumento: monto, tasa y vencimiento que le sean aplicables.
3. El Sistema TRC no tiene contratos firmados de construcciones por tipo de contrato.
4. El avance que registran las cuentas de orden presupuestarias, al cierre del periodo que se informa se integra de la siguiente manera respecto del total de Ingresos Estimados y del Presupuesto de Egresos autorizado que nos representan el 100% a ejercer.

**Ley de Ingresos**

| CONCEPTO                                     | 2020             | Porcentaje de Avance en relación al Total de Ingresos Estimado |
|--|------------------|--|
| Ley de Ingresos Estimada                     | \$ 33,512,528.00 | 100.00%  |
| Ley de Ingresos por Ejecutar                 | 2,659,831.45     | 7.94%  |
| Modificaciones a la Ley de Ingresos Estimada | 12,048,930.00    | 35.95%   |
| Ley de Ingresos Devengada                    | 42,901,626.55    | 128.02%  |
| Ley de Ingresos Recaudada                    | 42,901,626.55    | 128.02%  |

**Presupuesto de Egresos**

| CONCEPTO                                 | 2020             | Porcentaje de Avance en relación al Total del Presupuesto de Egresos |
|--|------------------|--|
| Presupuesto de Egresos Aprobado          | \$ 33,512,528.00 | 100.00%  |
| Presupuesto de Egresos por Ejercer       | 3,587,162.48     | 10.70%   |
| Modificaciones al Presupuesto de Egresos | 12,048,930.00    | 35.95%   |
| Presupuesto de Egresos Comprometido      | 41,974,295.52    | 125.25%  |
| Presupuesto de Egresos Devengado         | 41,974,295.52    | 125.25%  |
| Presupuesto de Egresos Ejercido          | 41,974,295.52    | 125.25%  |
| Presupuesto de Egresos Pagado            | 41,974,295.52    | 125.25%  |

La sumatoria del presupuesto ejercido presenta un 125.25% del presupuesto de egresos aprobado, debido a que en el período de enero a diciembre 2020 se ejercieron \$12,157,380.00 que corresponden a la modificación por ampliación al presupuesto de egresos aprobado, solicitada en los meses de enero y julio 2020.

De igual manera se hizo una modificación de reducción al presupuesto de egresos aprobado por \$108,450.00, derivado de las medidas de austeridad.

**c) NOTAS DE GESTIÓN ADMINISTRATIVA**

**1. Introducción.**

Los Estados Financieros de los entes públicos, proveen de información financiera a los principales usuarios de la misma, al Congreso y a los ciudadanos.

El objetivo del presente documento es la revelación del contexto y de los aspectos económicos-financieros más relevantes que influyeron en las decisiones del período, y que deberán ser considerados en la elaboración de los estados financieros para la mayor comprensión de los mismos y sus particularidades.

**CUENTA PÚBLICA 2020  
NOTAS A LOS ESTADOS FINANCIEROS  
AL 31 DE DICIEMBRE DE 2020**

**Ente Público: SISTEMA DE TELEVISIÓN Y RADIO DE CAMPECHE**

De esta manera, se informa y explica la respuesta del gobierno a las condiciones relacionadas con la información financiera de cada período de gestión; además, de exponer aquellas políticas que podrían afectar la toma de decisiones en períodos posteriores.

## 2. Panorama Económico y Financiero

Este organismo público descentralizado para la operatividad de sus programas recibe recursos estatales por medio de transferencias de Participaciones Federales (15A) de conformidad con el Presupuesto de Egresos autorizado por el H. Congreso del Estado para el ejercicio fiscal 2020. Adicionalmente genera recursos propios de acuerdo al normatividad del Instituto Federal de Telecomunicaciones, a través de Patrocinios.

### Presupuesto de Egresos

El presupuesto de egresos autorizado al Sistema de Televisión y Radio de Campeche por el H. Congreso del Estado para el ejercicio fiscal 2020 asciende a la cantidad de **\$33,262,528.00 (Son: Treinta y Tres Millones Doscientos Sesenta y Dos Mil Quinientos Veintiocho Pesos 00/100 M.N.)**, el recurso incluye \$3,897,600.00 para el pago de Servicios Satelitales, \$759,336.00 del Convenio de Telecomunicación y Servicio de Peritaje y \$1,400,000.00 para Gastos relativos al Informe de Gobierno, estos recursos se aplican conforme a las finalidades, funciones, subfunciones, ejes, objetivos estratégicos, estrategias, líneas de acción, programa presupuestario, proyectos, actividades, tipo de gasto, fuente de financiamiento, capítulos, conceptos y partidas de gasto de acuerdo al calendario de recursos. Publicado en el Periódico Oficial de la Entidad el 16 de diciembre de 2019.

### Presupuesto de Ingresos

El presupuesto de Ingresos del Sistema de Televisión y Radio de Campeche asciende a la cantidad de **\$33,512,528.00 ( Son: Treinta y Tres Millones Quinientos Doce Mil Quinientos Veintiocho Pesos 00/100 M.N.)**, se integra de la siguiente manera:

| CRI | CONCEPTO   | PRESUPUESTO INGRESOS    |
|-----|--|-------------------------|
| 73  | INGRESOS POR VENTA DE BIENES Y PRESTACIÓN DE SERVICIOS DE ENTIDADES PARAESTATALES Y FIDEICOMISOS NO EMPRESARIALES Y NO FINANCIEROS | \$ 250,000.00           |
| 91  | TRANSFERENCIAS Y ASIGNACIONES  | \$ 33,262,528.00        |
|     | <b>TOTAL DEL PRESUPUESTO DE INGRESOS</b>   | <b>\$ 33,512,528.00</b> |

## 3. Autorización e Historia

El 31 de octubre de 1988, mediante Acuerdo de creación, publicado en la muralla órgano de difusión oficial del Gobierno del Estado el día 8 de noviembre, nace la Comisión Campechana de Televisión y Cinematografía (COCATEC), como órgano publico desconcentrado, al que se le dotó de personalidad jurídica y patrimonio propio, con el objeto de operar de manera integrado.

Por Acuerdo del Ejecutivo, publicado en el Periódico Oficial de fecha 27 de septiembre de 1999, se modificó la denominación de Comisión Campechana de Televisión y Cinematografía (COCATEC) por el de Sistema de Televisión y Radio de Campeche (TRC)

Por Acuerdo del Ejecutivo del Estado que Modifica el de Creación del Sistema de Televisión y Radio de Campeche, publicado con fecha 20 de julio de 2009 cambia de organismo público desconcentrado a organismo público descentralizado. Dotado de personalidad jurídica y patrimonio propio, cuyas principales oficinas se encuentran en la Ciudad de San Francisco de Campeche, Campeche



**CUENTA PÚBLICA 2020  
NOTAS A LOS ESTADOS FINANCIEROS  
AL 31 DE DICIEMBRE DE 2020**

**Ente Público: SISTEMA DE TELEVISION Y RADIO DE CAMPECHE**

---

Sistema de Televisión y Radio de Campeche (TRC), está sectorizado a la Secretaría de Gobierno de la Administración Pública Estatal conforme establece el Acuerdo del Ejecutivo del Estado que determina la Agrupación por Sectores de las Entidades Paraestatales del Estado de Campeche publicado el 19 de noviembre de 2009.

#### **4. Organización y Objeto Social**

- a) Objeto social:  
Este Sistema de Televisión y Radio de Campeche, tiene como objeto según su artículo 6 del Decreto de Creación, elaborar, producir y transmitir programas que promuevan el desarrollo del Estado, difundir las acciones y obras del Gobierno, sus bellezas naturales y turísticas, así como su historia y manifestaciones artísticas y culturales, que estimulen la conciencia cívica fortaleciendo la identidad de los campechanos, propagando por la integración social y política de todas las regiones de Campeche.
- b) Principal actividad:  
Producir y transmitir programas informativos y de entretenimiento, promoviendo y difundiendo valores.
- c) Ejercicio fiscal: 2020  
Se presenta el informe Contable-Financiero-Presupuestal del período: enero a diciembre 2020
- d) Régimen jurídico:  
Persona Moral con Fines No Lucrativos, Organismo Descentralizado del Poder Ejecutivo del Estado de Campeche, con Personalidad Jurídica y Patrimonio Propio.
- e) Consideraciones fiscales del ente:  
En el régimen de obligaciones fiscales el Sistema TRC está obligado a retener y enterar ISR de sueldos y salarios, ISR asimilables e ISR por servicios profesionales y al entero y pago del Impuesto al Valor Agregado cobrado por concepto de los ingresos propios.

#### **Obligaciones Fiscales**

- Entero de las retenciones de ISR por Sueldos y Salarios, periodicidad mensual.
- Entero de las retenciones de ISR por servicios profesionales, periodicidad mensual.
- Pago del Impuesto al Valor Agregado por la recaudación de ingresos propios, periodicidad en el mes que se cobren dichos ingresos.
- Declaración de ISR Personas Morales con Fines No Lucrativos, periodicidad Anual.

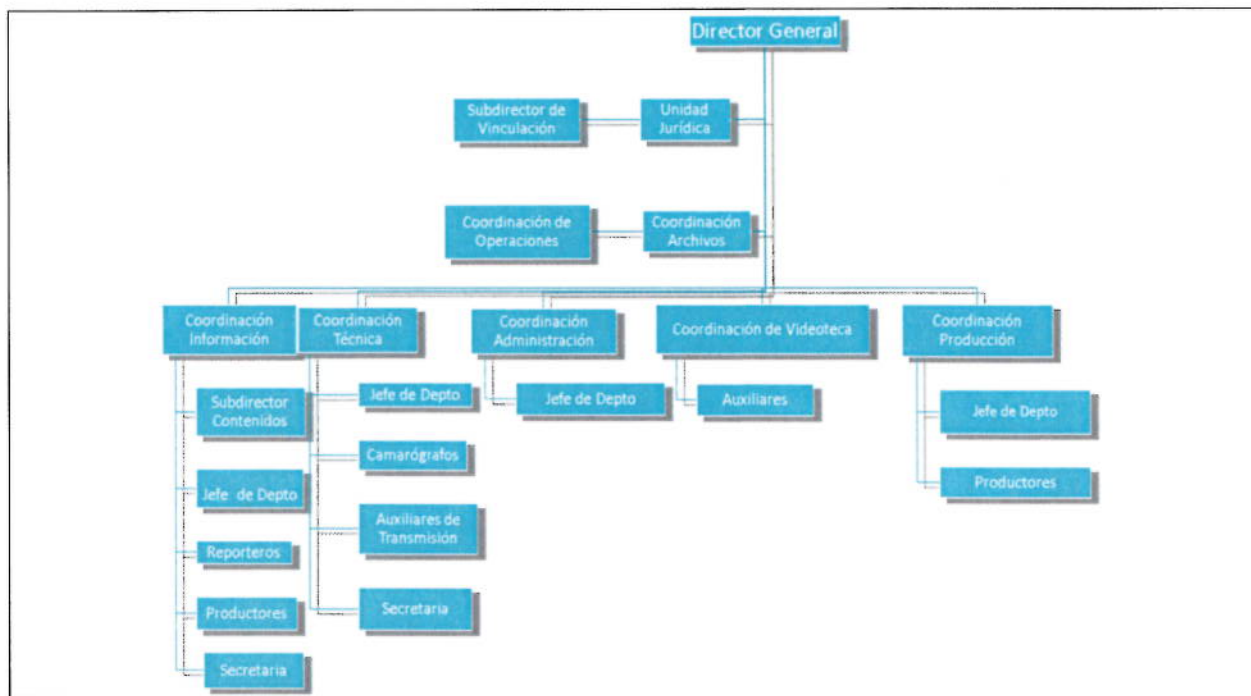




CUENTA PÚBLICA 2020  
NOTAS A LOS ESTADOS FINANCIEROS  
AL 31 DE DICIEMBRE DE 2020

Ente Público: **SISTEMA DE TELEVISIÓN Y RADIO DE CAMPECHE**

f) Estructura organizacional básica.



g) No cuenta con Fideicomisos, mandatos y análogos de los cuales es fideicomitente o fiduciario.

## 5. Bases de Preparación de los Estados Financieros

a) Sistema de Televisión y Radio de Campeche (TRC), para la preparación de los Estados Financieros ha considerado la normatividad emitida por el CONAC Y las disposiciones legales aplicables por la Ley General de Contabilidad Gubernamental (LGCB), la Ley de Disciplina Financiera y Responsabilidad Hacendaria del Estado de Campeche, las normas de Información Financiera y los Postulados Básicos de Contabilidad Gubernamental. Este organismo ha implementado el registro de sus transacciones de manera electrónica utilizando el Sistema Automatizado de Contabilidad Gubernamental (SAACG.NET), desarrollado por el Instituto para el Desarrollo Técnico de las Haciendas Públicas (INDETEC), dando así cumplimiento a los artículos 46 y 49 de la Ley General de Contabilidad Gubernamental.

b) De conformidad con el Acuerdo por el que se emiten las normas y metodología para la determinación de los momentos contables de los egresos , publicado en el Diario Oficial de la Federación el 20 de agosto de 2009 y su Última reforma publicada DOF 02-01-2013, Cada ente público será responsable de su contabilidad, de la operación del sistema; así como del cumplimiento de lo dispuesto por la Ley General de Contabilidad Gubernamental, las normas y lineamientos que emita el CONAC para lo cual se implementó el registro de las operaciones diarias de manera sistematizada en el SAACG.NET.

Los registros contables del Sistema TRC, se llevan con base acumulativa. La contabilización de las transacciones de gasto se hace conforme a la fecha de su realización, independientemente de su pago. El registro de las etapas del presupuesto se efectúa en las cuentas contables, las cuales reflejan: en lo relativo al gasto, el aprobado, modificado, comprometido, devengado, ejercido y pagado.



**CUENTA PÚBLICA 2020**  
**NOTAS A LOS ESTADOS FINANCIEROS**  
**AL 31 DE DICIEMBRE DE 2020**

Ente Público: **SISTEMA DE TELEVISION Y RADIO DE CAMPECHE**

Y el Acuerdo que reforma las normas y metodología para la determinación de los momentos contables de los ingresos, última reforma publicada DOF 27-09-2018

En términos de lo señalado en la LGCG, el registro de las etapas del presupuesto de los entes públicos se efectuará en las cuentas contables que, para tal efecto, establezca el CONAC, las cuales en lo relativo a la Ley de Ingresos deberán reflejar: el estimado, modificado, devengado y recaudado.

- c) **Postulados Básicos:** Son los elementos fundamentales que configuran el Sistema de Contabilidad Gubernamental (SCG), teniendo incidencia en la identificación, el análisis, la interpretación, la captación, el procesamiento y el reconocimiento de las transformaciones, transacciones y otros eventos que afectan al Sistema TRC. Los postulados sustentan de manera técnica el registro de las operaciones, la elaboración y presentación de estados financieros; basados en su razonamiento, eficiencia demostrada, respaldo en legislación especializada y aplicación de la Ley General de Contabilidad Gubernamental, con la finalidad de uniformar los métodos, procedimientos y prácticas contables.
- o **SUSTANCIA ECONÓMICA.-** Es el reconocimiento contable de las transacciones, transformaciones internas y otros eventos, que afectan económicamente al ente público y delimitan la operación del Sistema de Contabilidad Gubernamental (SCG).
  - o **ENTE PÚBLICO.-** Los poderes Ejecutivo, Legislativo y Judicial de la Federación y de las entidades federativas; los entes autónomos de la Federación y de las entidades federativas; los ayuntamientos de los municipios; los órganos político-administrativos de las demarcaciones territoriales del Distrito Federal; y las entidades de la administración pública paraestatal, ya sean federales, estatales o municipales.
    - El Sistema de Televisión y Radio de Campeche es un organismo descentralizados (paraestatal) del Poder Ejecutivo del Estado de Campeche.
  - o **EXISTENCIA PERMANENTE.-** La actividad del ente público se establece por tiempo indefinido, salvo disposición legal en la que se especifique lo contrario.
  - o **REVELACIÓN SUFICIENTE.-** Los estados y la información financiera muestran amplia y claramente la situación financiera y los resultados del Sistema TRC
  - o **IMPORTANCIA RELATIVA.-** La información muestra los aspectos importantes de la entidad que fueron reconocidos contablemente
  - o **REGISTRO E INTEGRACIÓN PRESUPUESTARIA.-** La información presupuestaria del Sistema TRC se integra en la contabilidad en los mismos términos que se presentan en la ley de Ingresos y en el Presupuesto Egresos, de acuerdo a la naturaleza económica que le corresponde.
  - o **CONSOLIDACIÓN DE LA INFORMACIÓN FINANCIERA.-** Los estados financieros del Sistema de Televisión y Radio de Campeche se presentan de manera consolidada: la situación financiera, los resultados de operación, el flujo de efectivo o los cambios en la situación financiera y las variaciones a la Hacienda Pública.
  - o **DEVENGO CONTABLE.-** Los registros contables del Sistema de Televisión y Radio de Campeche se llevan con base acumulativa.
    - El ingreso devengado, es el momento contable que se realiza cuando existe jurídicamente el derecho de cobro de los ingresos propios o de las transferencias presupuestales. El gasto devengado, es el momento contable que refleja el reconocimiento de una obligación de pago a favor de terceros por la recepción de conformidad de bienes, servicios y obra pública contratados; así como de las obligaciones que derivan de tratados, leyes, decretos, resoluciones y sentencias definitivas.
  - o **VALUACIÓN.-** Todos los eventos que afecten económicamente al Sistema TRC son cuantificados en términos monetarios y se registran al costo histórico o al valor económico más objetivo, en moneda



**CUENTA PÚBLICA 2020  
NOTAS A LOS ESTADOS FINANCIEROS  
AL 31 DE DICIEMBRE DE 2020**

**Ente Público: SISTEMA DE TELEVISION Y RADIO DE CAMPECHE**

nacional. El costo histórico de las operaciones corresponde al monto erogado para su adquisición conforme a la documentación contable original justificativa y comprobatoria, o bien a su valor estimado o de avalúo en caso de ser producto de una donación, expropiación, adjudicación o dación en pago.

- o **DUALIDAD ECONÓMICA.**- El Sistema TRC reconoce en la contabilidad, la representación de las transacciones y algún otro evento que afecte su situación financiera, su composición por los recursos asignados para el logro de sus fines y por sus fuentes, conforme a los derechos y obligaciones.
  - o **CONSISTENCIA.**- Ante la existencia de operaciones similares en un ente público, debe corresponder un mismo tratamiento contable.
- d) **Normatividad Supletoria.**- De igual forma se atiende y observa también otras normas como la Ley de Control Presupuestal y Gasto Público del Estado de Campeche, Ley de Adquisiciones, Arrendamientos y Servicios del Sector Público, Ley de Coordinación Fiscal, Ley del Impuesto Sobre la Renta, entre otros.
- e) El Sistema de Televisión y Radio de Campeche, inició con la implementación del Sistema de Contabilidad Gubernamental en base al devengado en el ejercicio 2014.

**6. Políticas de Contabilidad Significativas**

Se informará sobre:

- a) **Actualización.**- Los Estados Financieros de este organismo no se reconocen los efectos de la inflación, por lo que no se presentan de manera re expresada.
- b) No se realizan operaciones con el extranjero.
- c) **Método de valuación de la inversión en acciones de Compañías subsidiarias no consolidadas y asociadas.**- El Sistema TRC no cuenta con inversión en acciones de Compañías subsidiarias no consolidadas y asociadas.
- d) **Sistema y método de valuación de inventarios y costo de lo vendido.**- El Sistema TRC no realiza procesos de producción, ventas de artículos terminados por tanto no cuenta con un método de valuación de inventarios y costo de lo vendido.
- e) **Beneficio a empleados.**- El Sistema TRC no realiza cálculo de la reserva actuarial.
- f) **Provisiones.**- El Sistema TRC no cuenta con Provisiones
- g) **Reservas.**- El Sistema TRC no cuenta con Reservas
- h) **Corrección de Errores y Reclasificaciones.**- En el período que se informa el Sistema TRC realizó las correcciones como se detallan:

| RECTIFICACIONES DE EJERCICIOS ANTERIORES |                      |   |
|--|----------------------|---|
| EJERCICIO 2015                           | \$ 146,193.11        | Cancelación de Saldos de ejercicios anteriores con antigüedad mayor a 5 años contables.       |
| EJERCICIO 2018                           | 73,599.87            | Reintegro de Recursos del Ejercicio 2018, cobrados en el ejercicio 2019                       |
| EJERCICIO 2018                           | - 4,685.00           | Devolución del Proveedor: Iván Cruz Cuevas por pago indebido en el ejercicio 2018             |
| EJERCICIO 2019                           | - 4,324.04           | Devolución del Proveedor: María Judith Ramírez Herrera por pago indebido en el ejercicio 2019 |
| <b>Total de Rectificaciones</b>          | <b>\$ 210,783.94</b> |   |



**CUENTA PÚBLICA 2020  
NOTAS A LOS ESTADOS FINANCIEROS  
AL 31 DE DICIEMBRE DE 2020**

**Ente Público: SISTEMA DE TELEVISION Y RADIO DE CAMPECHE**

La cancelación de saldos de cuentas colectivas de ejercicios anteriores con antigüedad mayor a 5 años se integra de la siguiente manera:

| Número Cuenta    | Concepto   | Importe      |
|------------------|--|--------------|
| 2117-2-006       | Retención Pensión Alimenticia                        | \$6.25       |
| 2017-2-002       | Retención Cuota Sindical                             | 95.00        |
| 2112-9-000002    | Cuentas por Pagar: Gobierno del Estado de Campeche   | 40,000.00    |
| 1123-1-01-02-004 | Cuentas Por Cobrar: Seguro de Vida                   | 14,500.80    |
| 1123-1-03-02     | Cuentas por Cobrar: Gobierno del Estado de Campeche  | - 231,775.00 |
| 1123-1-03-07     | Cuentas por Cobrar: VJ Moda                          | - 3,422.00   |
| 1123-1-03-48     | Cuentas por Cobrar: Ángel Bernardo Rodríguez         | - 6,177.00   |
| 1123-1-03-41     | Cuentas por Cobrar: Julio Iván Caballero Chi         | 334.00       |
| 1112-1-01-01     | Bancos: Cuenta Número 04181822314                    | 40,244.84    |
| 3252-0001-2015   | Rectificación de Resultados de Ejercicios Anteriores | 146,193.11   |

**7. Posición en Moneda Extranjera y Protección por Riesgo Cambiario**

El Sistema TRC no realiza operaciones en moneda extranjera, todas sus operaciones se realizan en pesos mexicanos, por tanto NO tienen en sus registros contables:

- a) Activos en moneda extranjera.-
- b) Pasivos en moneda extranjera.-
- c) Posición en moneda extranjera.-
- d) Tipo de cambio.-
- e) Equivalente en moneda nacional.-

**8. Reporte Analítico del Activo**

**a) Vida útil o porcentajes de depreciación, deterioro o amortización utilizados en los diferentes tipos de activos.**

De conformidad con las Principales Reglas de Registro y Valoración del Patrimonio (Elementos Generales) publicadas en el Diario Oficial de la Federación (DOF) el 27 de diciembre de 2010 y con las Reglas Específicas del Registro y Valoración del Patrimonio publicadas en el DOF el 13 de diciembre de 2011, la estimación de la vida útil de un bien será una cuestión de criterio basada en la experiencia que el ente público tenga con activos similares o de la aplicación.

| Cuenta         | Concepto   | Años de vida útil | % de depreciación anual |
|----------------|--|-------------------|-------------------------|
| <b>1.2.4</b>   | <b>BIENES MUEBLES</b>                                |                   |                         |
| <b>1.2.4.1</b> | <b>Mobiliario y Equipo de Administración</b>         |                   |                         |
| 1.2.4.1.1      | Muebles de Oficina y Estantería                      | 10                | 10                      |
| 1.2.4.1.2      | Muebles, Excepto De Oficina Y Estantería             | 10                | 10                      |
| 1.2.4.1.3      | Equipo de Cómputo y de Tecnologías de la Información | 3                 | 33.3                    |
| 1.2.4.1.9      | Otros Mobiliarios y Equipos de Administración        | 10                | 10                      |



**CUENTA PÚBLICA 2020  
NOTAS A LOS ESTADOS FINANCIEROS  
AL 31 DE DICIEMBRE DE 2020**

**Ente Público: SISTEMA DE TELEVISION Y RADIO DE CAMPECHE**

| Cuenta         | Concepto  | Años de vida útil | % de depreciación anual |
|----------------|---|-------------------|-------------------------|
| <b>1.2.4.2</b> | <b>Mobiliario y Equipo Educativo y Recreativo</b>                                     |                   |                         |
| 1.2.4.2.1      | Equipos y Aparatos Audiovisuales  | 3                 | 33.3                    |
| 1.2.4.2.2      | Aparatos Deportivos   | 5                 | 20                      |
| 1.2.4.2.3      | Cámaras Fotográficas y de Video   | 3                 | 33.3                    |
| 1.2.4.2.9      | Otro Mobiliario y Equipo Educativo y Recreativo                                       | 5                 | 20                      |
| <b>1.2.4.4</b> | <b>Equipo de Transporte</b>   |                   |                         |
| 1.2.4.4.1      | Automóviles y Equipo Terrestre  | 5                 | 20                      |
| 1.2.4.4.9      | Otros Equipos de Transporte   | 5                 | 20                      |
| <b>1.2.4.6</b> | <b>Maquinaria, Otros Equipos y Herramientas</b>                                       |                   |                         |
| 1.2.4.6.4      | Sistemas de Aire Acondicionado, Calefacción y de Refrigeración Industrial y Comercial | 10                | 10                      |
| 1.2.4.6.5      | Equipo de Comunicación y Telecomunicación   | 10                | 10                      |
| 1.2.4.6.6      | Equipos de Generación Eléctrica, Aparatos y Accesorios Eléctricos                     | 10                | 10                      |
| 1.2.4.6.7      | Herramientas y Máquinas-Herramienta   | 10                | 10                      |
| 1.2.4.6.9      | Otros Equipos   | 10                | 10                      |

b) **Cambios en el porcentaje de depreciación o valor residual de los activos.** El Sistema TRC no ha realizado cambios en el porcentaje de depreciación o valor residual de los activos, cabe aclarar que el saldo inicial de activos recibidos como donativo fueron depreciados al 100% sin dejar el valor residual de \$1.00

c) **El Sistema TRC no cuenta con:**

- Gastos capitalizados en el ejercicio, tanto financieros como de investigación y desarrollo.
- Riesgos por tipo de cambio o tipo de interés de las inversiones financieras.
- Valor activado en el ejercicio de los bienes construidos por la entidad.
- Bienes en garantía, embargados, en litigios, títulos de inversiones entregados en garantías, baja significativa del valor de inversiones financieras.
- Cuenta con un manual de baja de bienes muebles que es aplicable para el procedimiento a seguir en caso de desmantelamiento o destrucción de activos que por su naturaleza o uso se consideran inservibles y su aplicación contable
- Inversiones en valores.
- Patrimonio de Organismos descentralizados de Control Presupuestario Indirecto.
- Inversiones en empresas de participación mayoritaria.
- Inversiones en empresas de participación minoritaria.
- Patrimonio de organismos descentralizados de control presupuestario directo, según corresponda.

**9. Fideicomisos, Mandatos y Análogos**

El Sistema TRC no tiene fideicomisos o mandatos contratados.

**10. Reporte de la Recaudación**

El Sistema TRC es un Ente que no realiza recaudaciones locales, estatales o federales.

- a) El comportamiento de los ingresos recaudados correspondiente al Sistema TRC por tipo, de forma separada, es el siguiente:

| CRI | Tipo de Ingreso  | Concepto  | Ingreso Recaudado de octubre-diciembre 2020 | Ingreso Recaudado de enero-diciembre 2020 |
|-----|--|---|---|---|
| 73  | INGRESOS POR VENTA DE BIENES Y PRESTACIÓN DE SERVICIOS DE ENTIDADES PARAESTATALES Y FIDEICOMISOS NO EMPRESARIALES Y NO FINANCIEROS | Ingresos Propios por Concepto de Patrocinio en la Transmisión de los Eventos del Carnaval | \$ 0.00                                     | \$ 20,344.32                              |
| 91  | TRANSFERENCIAS Y ASIGNACIONES  | Clave 11A Recursos Estatales  | \$0.00                                      | \$ 12,157,380.00                          |
| 91  | TRANSFERENCIAS Y ASIGNACIONES  | Clave 15 <sup>a</sup> Participaciones Federales   | \$9,132,666.87                              | \$ 30,723,902.23                          |

**11. Información sobre la Deuda y el Reporte Analítico de la Deuda**

El Sistema TRC no tiene Deuda contratada.

**12. Calificaciones otorgadas**

El Sistema TRC no tiene Deuda contratada y por tanto no ha solicitado ni tiene calificaciones crediticias.

**13. Proceso de Mejora**

Se realizó la adquisición para el registro de sus transacciones de manera electrónica el Sistema Automatizado de Contabilidad Gubernamental (SAACG.NET), desarrollado por el Instituto para el Desarrollo Técnico de las Haciendas Públicas (INDETEC), dando así cumplimiento a las disposiciones que en materia legal marca la Ley General de Contabilidad Gubernamental, y las actualizaciones continuas para el adecuado registro de las operaciones contables.

El control del inventario de bienes muebles se realiza por medio del Apps de Bienes muebles que habilitó la SAIG (Secretaría de Administración e Innovación Gubernamental) para el Sistema de Televisión y Radio de Campeche.

En el mes de diciembre 2020, se invirtió en la adquisición del Sistema Conpaqi Comercial para el control del proceso de adquisición de bienes y contratación de servicios, de manera más ágil, eficiente y oportuna.



**CUENTA PÚBLICA 2020  
NOTAS A LOS ESTADOS FINANCIEROS  
AL 31 DE DICIEMBRE DE 2020**

Ente Público: **SISTEMA DE TELEVISION Y RADIO DE CAMPECHE**

**14. Información por Segmentos.**

Cuando se considere necesario se podrá revelar la información financiera de manera segmentada debido a la diversidad de las actividades y operaciones que realizan los entes públicos, ya que la misma proporciona información acerca de las diferentes actividades operativas en las cuales participa, de los productos o servicios que maneja, de las diferentes áreas geográficas, de los grupos homogéneos con el objetivo de entender el desempeño del ente, evaluar mejor los riesgos y beneficios del mismo, y entenderlo como un todo y sus partes integrantes.

Consecuentemente, esta información contribuye al análisis más preciso de la situación financiera, grados y fuentes de riesgo y crecimiento potencial de negocio.

**15. Eventos Posteriores al Cierre**

No existen eventos relevantes posteriores al cierre que debieran ser reflejados en los Estados Financieros del Sistema TRC.

**16. Partes Relacionadas**

No existen partes relacionadas que pudieran ejercer influencia significativa sobre la toma de decisiones financieras y operativas.

**17. Responsabilidad sobre la presentación Razonable de la información contable.**

*"Bajo protesta de decir verdad declaramos que los Estados Financieros y sus Notas son razonablemente correctos y responsabilidad del emisor".*

Elaboró:

L.A.E. Martín Góngora Domínguez  
Jefe de Recursos Financieros

Revisó:

C.P. Julieta del Carmen Loeza López  
Coordinadora Administrativa

Autorizó:

L.C.C. Carlos Miguel Acosta Chulines  
Director General

ENTE PÚBLICO: SISTEMA DE TELEVISIÓN Y RADIO DE CAMPECHE

Conciliación entre los Ingresos Presupuestarios y Contables  
Correspondientes del 1o. de enero al 31 de diciembre de 2020  
(Cifras en Pesos)

|  |                      |
|--|----------------------|
| <b>1. Total de Ingresos Presupuestarios</b>  | <b>42,901,626.55</b> |
| <b>2. Más Ingresos Contables No Presupuestarios</b>                                | <b>0.00</b>          |
| 2.1 Ingresos Financieros   | 0.00                 |
| 2.2 Incremento por Variación de Inventarios  | 0.00                 |
| 2.3 Disminución del Exceso de Estimaciones por Pérdida o Deterioro u Obsolescencia | 0.00                 |
| 2.4 Disminución del Exceso de Provisiones  | 0.00                 |
| 2.5 Otros Ingresos y Beneficios Varios   | 0.00                 |
| 2.6 Otros Ingresos Contables No Presupuestarios                                    | 0.00                 |
| <b>3. Menos Ingresos Presupuestarios No Contables</b>                              | <b>0.00</b>          |
| 3.1 Aprovechamientos Patrimoniales   | 0.00                 |
| 3.2 Ingresos Derivados de Financiamientos  | 0.00                 |
| 3.3 Otros Ingresos Presupuestarios No Contables                                    | 0.00                 |
| <b>4. Total de Ingresos Contables</b>  | <b>42,901,626.55</b> |

Elaboró:

L.A.E. Martín Góngora Domínguez  
Jefe de Recursos Financieros

Revisó:

C.P. Julieta del Carmen Loeza López  
Coordinadora Administrativa

Autorizó:

L.C.C. Carlos Miguel Acosta Chulines  
Director General



**ENTE PÚBLICO: SISTEMA DE TELEVISIÓN Y RADIO DE CAMPECHE**

**Conciliación entre los Egresos Presupuestarios y los Gastos Contables  
Correspondiente del 1o. de enero al 31 de diciembre de 2020  
(Cifras en Pesos)**

|   |                      |
|---|----------------------|
| <b>1. Total de Egresos Presupuestarios</b>  | <b>41,974,295.52</b> |
| <b>2. Menos Egresos Presupuestarios No Contables</b>                                  | <b>412,281.95</b>    |
| 2.1 Materias Primas y Materiales de Producción y Comercialización                     | 0.00                 |
| 2.2 Materiales y Suministros  | 0.00                 |
| 2.3 Mobiliario y Equipo de Administración   | 56,407.99            |
| 2.4 Mobiliario y Equipo Educativo y Recreativo  | 283,914.24           |
| 2.5 Equipo e Instrumental Médico y de Laboratorio                                     | 0.00                 |
| 2.6 Vehículos y Equipo de Transporte  | 0.00                 |
| 2.7 Equipo de Defensa y Seguridad   | 0.00                 |
| 2.8 Maquinaria, Otros Equipos y Herramientas  | 71,959.72            |
| 2.9 Activos Biológicos  | 0.00                 |
| 2.10 Bienes Inmuebles   | 0.00                 |
| 2.11 Activos Intangibles  | 0.00                 |
| 2.12 Obra Pública en Bienes de Dominio Público  | 0.00                 |
| 2.13 Obra Pública en Bienes Propios   | 0.00                 |
| 2.14 Acciones y Participaciones de Capital  | 0.00                 |
| 2.15 Compra de Títulos y Valores  | 0.00                 |
| 2.16 Concesión de Préstamos   | 0.00                 |
| 2.17 Inversiones en Fideicomisos, Mandatos y Otros Análogos                           | 0.00                 |
| 2.18 Provisiones para Contingencias y Otras Erogaciones Especiales                    | 0.00                 |
| 2.19 Amortización de la Deuda Pública   | 0.00                 |
| 2.20 Adeudos de Ejercicios Fiscales Anteriores (ADEFAS)                               | 0.00                 |
| 2.21 Otros Egresos Presupuestarios No Contables                                       | 0.00                 |
| <b>3. Más Gastos Contables No Presupuestarios</b>                                     | <b>569,744.57</b>    |
| 3.1 Estimaciones, Depreciaciones, Deterioros, Obsolescencia y Amortizaciones          | 569,744.57           |
| 3.2 Provisiones   | 0.00                 |
| 3.3 Disminución de Inventarios  | 0.00                 |
| 3.4 Aumento por Insuficiencia de Estimaciones por Pérdida o Deterioro u Obsolescencia | 0.00                 |
| 3.5 Aumento por Insuficiencia de Provisiones  | 0.00                 |
| 3.6 Otros Gastos  | 0.00                 |
| 3.7 Otros Gastos Contables No Presupuestarios   | 0.00                 |
| <b>4. Total de Gastos Contables</b>   | <b>42,131,758.14</b> |

Elaboró:

L.A.E. Martín Góngora Domínguez  
Jefe de Recursos Financieros

Revisó:

C.P. Julieta del Carmen Loeza López  
Coordinadora Administrativa

Autorizó

L.C.C. Carlos Miguel Acosta Chulines  
Director General



**SISTEMA DE TELEVISIÓN Y RADIO DE CAMPECHE  
CUENTA PÚBLICA 2020**

---

**INFORMACIÓN  
PRESUPUESTARIA**

**CUENTA PÚBLICA 2020**  
**Estado Analítico de Ingresos**  
**Del 1o. de enero al 31 de diciembre de 2020**  
**(Pesos)**

**ENTE PÚBLICO: SISTEMA DE TELEVISIÓN Y RADIO DE CAMPECHE**

| Rubro de Ingresos   | Ingreso              |                            |                      |                            |                      | Diferencia          |
|---|----------------------|----------------------------|----------------------|----------------------------|----------------------|---------------------|
|   | Estimado             | Ampliaciones y Reducciones | Modificado           | Devengado                  | Recaudado            |                     |
|   | (1)                  | (2)                        | (3= 1 + 2)           | (4)                        | (5)                  |                     |
| Impuestos   | 0.00                 | 0.00                       | 0.00                 | 0.00                       | 0.00                 | 0.00                |
| Cuotas y Aportaciones de Seguridad Social   | 0.00                 | 0.00                       | 0.00                 | 0.00                       | 0.00                 | 0.00                |
| Contribuciones de Mejoras   | 0.00                 | 0.00                       | 0.00                 | 0.00                       | 0.00                 | 0.00                |
| Derechos  | 0.00                 | 0.00                       | 0.00                 | 0.00                       | 0.00                 | 0.00                |
| Productos   | 0.00                 | 0.00                       | 0.00                 | 0.00                       | 0.00                 | 0.00                |
| Aprovechamientos  | 0.00                 | 0.00                       | 0.00                 | 0.00                       | 0.00                 | 0.00                |
| Ingresos por Venta de Bienes, Prestación de Servicios y Otros Ingresos  | 250,000.00           | 0.00                       | 250,000.00           | 20,344.82                  | 20,344.82            | (229,655.18)        |
| Participaciones, Aportaciones, Convenios, Incentivos Derivados de la Colaboración Fiscal y Fondos Distintos de Aportaciones | 0.00                 | 0.00                       | 0.00                 | 0.00                       | 0.00                 | 0.00                |
| Transferencias, Asignaciones, Subsidios y Subvenciones, y Pensiones y Jubilaciones  | 33,262,528.00        | 12,048,930.00              | 45,311,458.00        | 42,881,281.73              | 42,881,281.73        | 9,618,753.73        |
| Ingresos Derivados de Financiamientos   | 0.00                 | 0.00                       | 0.00                 | 0.00                       | 0.00                 | 0.00                |
| <b>Total:</b>   | <b>33,512,528.00</b> | <b>12,048,930.00</b>       | <b>45,561,458.00</b> | <b>42,901,626.55</b>       | <b>42,901,626.55</b> |                     |
|   |                      |                            |                      | <b>Ingresos excedentes</b> |                      | <b>9,389,098.55</b> |

| Estado Analítico de Ingresos Por Fuente de Financiamiento   | Ingreso              |                            |                      |                            |                      | Diferencia          |
|---|----------------------|----------------------------|----------------------|----------------------------|----------------------|---------------------|
|   | Estimado             | Ampliaciones y Reducciones | Modificado           | Devengado                  | Recaudado            |                     |
|   | (1)                  | (2)                        | (3= 1 + 2)           | (4)                        | (5)                  |                     |
|   | Campo30Valor1        |                            |                      |                            |                      |                     |
| <b>Ingresos del Poder Ejecutivo Federal o Estatal y de los Municipios</b>   | <b>0.00</b>          | <b>0.00</b>                | <b>0.00</b>          | <b>0.00</b>                | <b>0.00</b>          | <b>0.00</b>         |
| Impuestos   | 0.00                 | 0.00                       | 0.00                 | 0.00                       | 0.00                 | 0.00                |
| Cuotas y Aportaciones de Seguridad Social   | 0.00                 | 0.00                       | 0.00                 | 0.00                       | 0.00                 | 0.00                |
| Contribuciones de Mejoras   | 0.00                 | 0.00                       | 0.00                 | 0.00                       | 0.00                 | 0.00                |
| Derechos  | 0.00                 | 0.00                       | 0.00                 | 0.00                       | 0.00                 | 0.00                |
| Productos   | 0.00                 | 0.00                       | 0.00                 | 0.00                       | 0.00                 | 0.00                |
| Aprovechamientos  | 0.00                 | 0.00                       | 0.00                 | 0.00                       | 0.00                 | 0.00                |
| Participaciones, Aportaciones, Convenios, Incentivos Derivados de la Colaboración Fiscal y Fondos Distintos de Aportaciones   | 0.00                 | 0.00                       | 0.00                 | 0.00                       | 0.00                 | 0.00                |
| Transferencias, Asignaciones, Subsidios y Subvenciones, y Pensiones y Jubilaciones  | 0.00                 | 0.00                       | 0.00                 | 0.00                       | 0.00                 | 0.00                |
| <b>Ingresos de los Entes Públicos de los Poderes Legislativo y Judicial, de los Órganos Autónomos y del Sector Paraestatal o Paramunicipal, así como de las Empresas Productivas del Estado</b> | <b>33,512,528.00</b> | <b>12,048,930.00</b>       | <b>45,561,458.00</b> | <b>42,901,626.55</b>       | <b>42,901,626.55</b> | <b>9,389,098.55</b> |
| Cuotas y Aportaciones de Seguridad Social   | 0.00                 | 0.00                       | 0.00                 | 0.00                       | 0.00                 | 0.00                |
| Productos   | 0.00                 | 0.00                       | 0.00                 | 0.00                       | 0.00                 | 0.00                |
| Ingresos por Venta de Bienes, Prestación de Servicios y Otros Ingresos  | 250,000.00           | 0.00                       | 250,000.00           | 20,344.82                  | 20,344.82            | (229,655.18)        |
| Transferencias, Asignaciones, Subsidios y Subvenciones, y Pensiones y Jubilaciones  | 33,262,528.00        | 12,048,930.00              | 45,311,458.00        | 42,881,281.73              | 42,881,281.73        | 9,618,753.73        |
| <b>Ingresos Derivados de Financiamientos</b>  | <b>0.00</b>          | <b>0.00</b>                | <b>0.00</b>          | <b>0.00</b>                | <b>0.00</b>          | <b>0.00</b>         |
| Ingresos Derivados de Financiamientos   | 0.00                 | 0.00                       | 0.00                 | 0.00                       | 0.00                 | 0.00                |
| <b>Total:</b>   | <b>33,512,528.00</b> | <b>12,048,930.00</b>       | <b>45,561,458.00</b> | <b>42,901,626.55</b>       | <b>42,901,626.55</b> |                     |
|   |                      |                            |                      | <b>Ingresos excedentes</b> |                      | <b>9,389,098.55</b> |

Elaboró:

L.A.E. Martín Góngora Domínguez  
 Jefe de Recursos Financieros

Revisó:

C.P. Julieta del Carmen Loeza López  
 Coordinadora Administrativa

Autorizó:

L.C.C. Carlos Miguel Acosta Chulines  
 Director General

03/03/2021 14:25:28

1 Incluye intereses que generan las cuentas bancarias de los entes públicos en productos.  
 2 Incluye donativos en efectivo del Poder Ejecutivo, entre otros aprovechamientos.  
 3 Se refiere a los ingresos propios obtenidos por los Poderes Legislativo y Judicial, los Órganos Autónomos y las entidades de la administración pública paraestatal y paramunicipal, por sus actividades diversas no inherentes a su operación que generan recursos y que no sean ingresos por venta de bienes o prestación de servicios, tales como donativos en efectivo, entre otros.

**CUENTA PÚBLICA 2020**  
**Estado Analítico del Ejercicio del Presupuesto de Egresos**  
**Clasificación Administrativa**  
**Del 1o. de enero al 31 de diciembre de 2020**  
**(Pesos)**

**ENTE PÚBLICO: SISTEMA DE TELEVISIÓN Y RADIO DE CAMPECHE**

| Concepto                                | Egresos              |                                |                      |                      |                      | Subejercicio        |
|---|----------------------|--------------------------------|----------------------|----------------------|----------------------|---------------------|
|   | Aprobado             | Ampliaciones/<br>(Reducciones) | Modificado           | Devengado            | Pagado               |                     |
|   | 1                    | 2                              | 3 = ( 1 + 2 )        | 4                    | 5                    |                     |
| [27]Coordinación Administrativa         | 28,837,543.00        | 12,048,930.00                  | 40,886,473.00        | 39,222,257.08        | 39,222,257.08        | 1,664,215.92        |
| [28]Coordinación de Producción-Noticias | 4,275,649.00         | 0.00                           | 4,275,649.00         | 2,419,258.64         | 2,419,258.64         | 1,856,390.36        |
| [31]Coordinación Técnica                | 399,336.00           | 0.00                           | 399,336.00           | 332,779.80           | 332,779.80           | 66,556.20           |
| <b>Total del Gasto</b>                  | <b>33,512,528.00</b> | <b>12,048,930.00</b>           | <b>45,561,458.00</b> | <b>41,974,295.52</b> | <b>41,974,295.52</b> | <b>3,587,162.48</b> |

Elaboró:

L.A.E. María Góngora Domínguez  
 Jefe de Recursos Financieros

Revisó:

C.P. Julieta del Carmen Loeza López  
 Coordinadora Administrativa

Autorizó:

L.C.C. Carlos Miguel Acosta Chulines  
 Director General

**CUENTA PÚBLICA 2020**  
**Estado Analítico del Ejercicio del Presupuesto de Egresos**  
**Clasificación Económica (por Tipo de Gasto)**  
**Del 1o. de enero al 31 de diciembre de 2020**  
**(Pesos)**

**ENTE PÚBLICO: SISTEMA DE TELEVISIÓN Y RADIO DE CAMPECHE**

| Concepto   | Egresos              |                                |                      |                      |                      | Subejercicio        |
|--|----------------------|--------------------------------|----------------------|----------------------|----------------------|---------------------|
|  | Aprobado             | Ampliaciones/<br>(Reducciones) | Modificado           | Devengado            | Pagado               |                     |
|  | 1                    | 2                              | 3 = (1+2)            | 4                    | 5                    |                     |
| Gasto Corriente                                      | 33,096,328.00        | 12,048,930.00                  | 45,145,258.00        | 41,562,013.57        | 41,562,013.57        | 3,583,244.43        |
| Gasto de Capital                                     | 416,200.00           | 0.00                           | 416,200.00           | 412,281.95           | 412,281.95           | 3,918.05            |
| Amortización de la Deuda y<br>Disminución de Pasivos | 0.00                 | 0.00                           | 0.00                 | 0.00                 | 0.00                 | 0.00                |
| Pensiones y Jubilaciones                             | 0.00                 | 0.00                           | 0.00                 | 0.00                 | 0.00                 | 0.00                |
| Participaciones                                      | 0.00                 | 0.00                           | 0.00                 | 0.00                 | 0.00                 | 0.00                |
| <b>Total del Gasto</b>                               | <b>33,512,528.00</b> | <b>12,048,930.00</b>           | <b>45,561,458.00</b> | <b>41,974,295.52</b> | <b>41,974,295.52</b> | <b>3,587,162.48</b> |

Elaboró:

L.A.E. Martín Góngora Domínguez  
 Jefe de Recursos Financieros

Revisó:

C.P. Julieta del Carmen Loeza López  
 Coordinadora Administrativa

Autorizó:

L.C.C. Carlos Miguel Acosta Chulines  
 Director General

**CUENTA PÚBLICA 2020**  
**Estado Analítico del Ejercicio del Presupuesto de Egresos**  
**Clasificación por Objeto del Gasto(Capítulo y Concepto)**  
**Del 1o. de enero al 31 de diciembre de 2020**  
**(Pesos)**

**ENTE PÚBLICO: SISTEMA DE TELEVISIÓN Y RADIO DE CAMPECHE**

| Concepto  | Egresos              |                             |                      |                      |                      | Subejercicio<br>6 = (3-4) |
|---|----------------------|-----------------------------|----------------------|----------------------|----------------------|---------------------------|
|   | Aprobado             | Ampliaciones/ (Reducciones) | Modificado           | Devengado            | Pagado               |                           |
|   | 1                    | 2                           | 3 = (1+2)            | 4                    | 5                    |                           |
| <b>Servicios Personales</b>   | <b>25,893,663.00</b> | <b>0.00</b>                 | <b>25,893,663.00</b> | <b>24,380,202.30</b> | <b>24,380,202.30</b> | <b>1,513,460.70</b>       |
| Remuneraciones al Personal de Carácter Permanente                         | 11,415,092.00        | 0.00                        | 11,415,092.00        | 11,037,721.78        | 11,037,721.78        | 377,370.22                |
| Remuneraciones al Personal de Carácter Transitorio                        | 2,493,338.00         | 0.00                        | 2,493,338.00         | 2,443,920.54         | 2,443,920.54         | 49,417.46                 |
| Remuneraciones Adicionales y Especiales                                   | 5,365,300.00         | 0.00                        | 5,365,300.00         | 5,041,431.95         | 5,041,431.95         | 323,868.05                |
| Seguridad Social  | 5,430,063.00         | 0.00                        | 5,430,063.00         | 4,852,964.36         | 4,852,964.36         | 577,098.64                |
| Otras Prestaciones Sociales y Económicas                                  | 1,189,869.00         | 0.00                        | 1,189,869.00         | 1,004,163.67         | 1,004,163.67         | 185,705.33                |
| Previsiones   | 1.00                 | 0.00                        | 1.00                 | 0.00                 | 0.00                 | 1.00                      |
| Pago de Estímulos a Servidores Públicos                                   | 0.00                 | 0.00                        | 0.00                 | 0.00                 | 0.00                 | 0.00                      |
| <b>Materiales y Suministros</b>   | <b>751,400.00</b>    | <b>(52,000.00)</b>          | <b>699,400.00</b>    | <b>394,735.89</b>    | <b>394,735.89</b>    | <b>304,664.11</b>         |
| Materiales de Administración, Emisión de Documentos y Artículos Oficiales | 213,850.00           | 0.00                        | 213,850.00           | 200,444.32           | 200,444.32           | 13,405.68                 |
| Alimentos y Utensilios  | 50,100.00            | 0.00                        | 50,100.00            | 37,049.52            | 37,049.52            | 13,050.48                 |
| Materias Primas y Materiales de Producción y Comercialización             | 0.00                 | 0.00                        | 0.00                 | 0.00                 | 0.00                 | 0.00                      |
| Materiales y Artículos de Construcción y de Reparación                    | 273,950.00           | 0.00                        | 273,950.00           | 38,518.85            | 38,518.85            | 235,431.15                |
| Productos Químicos, Farmacéuticos y de Laboratorio                        | 0.00                 | 0.00                        | 0.00                 | 0.00                 | 0.00                 | 0.00                      |
| Combustibles, Lubricantes y Aditivos                                      | 157,200.00           | (32,000.00)                 | 125,200.00           | 82,620.00            | 82,620.00            | 42,580.00                 |
| Vestuario, Blancos, Prendas de Protección y Artículos Deportivos          | 54,400.00            | (20,000.00)                 | 34,400.00            | 34,382.40            | 34,382.40            | 17.60                     |
| Materiales y Suministros Para Seguridad                                   | 0.00                 | 0.00                        | 0.00                 | 0.00                 | 0.00                 | 0.00                      |
| Herramientas, Refacciones y Accesorios Menores                            | 1,900.00             | 0.00                        | 1,900.00             | 1,720.80             | 1,720.80             | 179.20                    |
| <b>Servicios Generales</b>  | <b>6,451,265.00</b>  | <b>12,100,930.00</b>        | <b>18,552,195.00</b> | <b>16,787,075.38</b> | <b>16,787,075.38</b> | <b>1,765,119.62</b>       |
| Servicios Básicos   | 3,145,159.00         | (56,450.00)                 | 3,088,709.00         | 2,790,940.75         | 2,790,940.75         | 297,768.25                |
| Servicios de Arrendamiento  | 84,000.00            | 0.00                        | 84,000.00            | 77,517.56            | 77,517.56            | 6,482.44                  |
| Servicios Profesionales, Científicos, Técnicos y Otros Servicios          | 526,200.00           | 0.00                        | 526,200.00           | 525,087.72           | 525,087.72           | 1,112.28                  |
| Servicios Financieros, Bancarios y Comerciales                            | 98,706.00            | 0.00                        | 98,706.00            | 58,021.14            | 58,021.14            | 40,684.86                 |
| Servicios de Instalación, Reparación, Mantenimiento y Conservación        | 457,420.00           | 0.00                        | 457,420.00           | 443,085.68           | 443,085.68           | 14,334.32                 |
| Servicios de Comunicación Social y Publicidad.                            | 0.00                 | 12,157,380.00               | 12,157,380.00        | 12,157,380.00        | 12,157,380.00        | 0.00                      |
| Servicios de Traslado y Viáticos  | 1,000.00             | 0.00                        | 1,000.00             | 955.68               | 955.68               | 44.32                     |
| Servicios Oficiales   | 1,400,000.00         | 0.00                        | 1,400,000.00         | 0.00                 | 0.00                 | 1,400,000.00              |
| Otros Servicios Generales   | 738,780.00           | 0.00                        | 738,780.00           | 734,086.85           | 734,086.85           | 4,693.15                  |
| <b>Transferencias, Asignaciones, Subsidios y Otras Ayudas</b>             | <b>0.00</b>          | <b>0.00</b>                 | <b>0.00</b>          | <b>0.00</b>          | <b>0.00</b>          | <b>0.00</b>               |
| Transferencias Internas y Asignaciones al Sector Público                  | 0.00                 | 0.00                        | 0.00                 | 0.00                 | 0.00                 | 0.00                      |
| Transferencias al Resto del Sector Público                                | 0.00                 | 0.00                        | 0.00                 | 0.00                 | 0.00                 | 0.00                      |
| Subsidios y Subvenciones  | 0.00                 | 0.00                        | 0.00                 | 0.00                 | 0.00                 | 0.00                      |
| Ayudas Sociales   | 0.00                 | 0.00                        | 0.00                 | 0.00                 | 0.00                 | 0.00                      |
| Pensiones y Jubilaciones  | 0.00                 | 0.00                        | 0.00                 | 0.00                 | 0.00                 | 0.00                      |
| Transferencias a Fideicomisos, Mandatos y Otros Análogos                  | 0.00                 | 0.00                        | 0.00                 | 0.00                 | 0.00                 | 0.00                      |
| Transferencias a la Seguridad Social                                      | 0.00                 | 0.00                        | 0.00                 | 0.00                 | 0.00                 | 0.00                      |
| Donativos   | 0.00                 | 0.00                        | 0.00                 | 0.00                 | 0.00                 | 0.00                      |
| Transferencias al Exterior  | 0.00                 | 0.00                        | 0.00                 | 0.00                 | 0.00                 | 0.00                      |
| <b>Bienes Muebles, Inmuebles e Intangibles</b>                            | <b>416,200.00</b>    | <b>0.00</b>                 | <b>416,200.00</b>    | <b>412,281.95</b>    | <b>412,281.95</b>    | <b>3,918.05</b>           |
| Mobiliario y Equipo de Administración                                     | 60,100.00            | 0.00                        | 60,100.00            | 56,407.99            | 56,407.99            | 3,692.01                  |
| Mobiliario y Equipo Educativo y Recreativo                                | 284,050.00           | 0.00                        | 284,050.00           | 283,914.24           | 283,914.24           | 135.76                    |

**CUENTA PÚBLICA 2020**  
**Estado Analítico del Ejercicio del Presupuesto de Egresos**  
**Clasificación por Objeto del Gasto (Capítulo y Concepto)**  
**Del 1o. de enero al 31 de diciembre de 2020**  
**(Pesos)**

**ENTE PÚBLICO: SISTEMA DE TELEVISIÓN Y RADIO DE CAMPECHE**

| Concepto  | Egresos              |                                |                      |                      |                      |                     | Subejercicio<br>6 = (3-4) |
|---|----------------------|--------------------------------|----------------------|----------------------|----------------------|---------------------|---------------------------|
|   | Aprobado             | Ampliaciones/<br>(Reducciones) | Modificado           | Devengado            | Pagado               |                     |                           |
|   | 1                    | 2                              | 3 = (1+2)            | 4                    | 5                    |                     |                           |
| Equipo e Instrumental Médico y de Laboratorio                 | 0.00                 | 0.00                           | 0.00                 | 0.00                 | 0.00                 | 0.00                | 0.00                      |
| Vehículos y Equipo de Transporte                              | 0.00                 | 0.00                           | 0.00                 | 0.00                 | 0.00                 | 0.00                | 0.00                      |
| Equipo de Defensa y Seguridad                                 | 0.00                 | 0.00                           | 0.00                 | 0.00                 | 0.00                 | 0.00                | 0.00                      |
| Maquinaria, Otros Equipos y Herramientas                      | 72,050.00            | 0.00                           | 72,050.00            | 71,959.72            | 71,959.72            | 90.28               | 0.00                      |
| Activos Biológicos  | 0.00                 | 0.00                           | 0.00                 | 0.00                 | 0.00                 | 0.00                | 0.00                      |
| Bienes Inmuebles  | 0.00                 | 0.00                           | 0.00                 | 0.00                 | 0.00                 | 0.00                | 0.00                      |
| Activos Intangibles   | 0.00                 | 0.00                           | 0.00                 | 0.00                 | 0.00                 | 0.00                | 0.00                      |
| <b>Inversión Pública</b>                                      | <b>0.00</b>          | <b>0.00</b>                    | <b>0.00</b>          | <b>0.00</b>          | <b>0.00</b>          | <b>0.00</b>         | <b>0.00</b>               |
| Obra Pública en Bienes de Dominio Público                     | 0.00                 | 0.00                           | 0.00                 | 0.00                 | 0.00                 | 0.00                | 0.00                      |
| Obra Pública en Bienes Propios                                | 0.00                 | 0.00                           | 0.00                 | 0.00                 | 0.00                 | 0.00                | 0.00                      |
| Proyectos Productivos y Acciones de Fomento                   | 0.00                 | 0.00                           | 0.00                 | 0.00                 | 0.00                 | 0.00                | 0.00                      |
| <b>Inversiones Financieras y Otras Provisiones</b>            | <b>0.00</b>          | <b>0.00</b>                    | <b>0.00</b>          | <b>0.00</b>          | <b>0.00</b>          | <b>0.00</b>         | <b>0.00</b>               |
| Inversiones Para el Fomento de Actividades Productivas.       | 0.00                 | 0.00                           | 0.00                 | 0.00                 | 0.00                 | 0.00                | 0.00                      |
| Acciones y Participaciones de Capital                         | 0.00                 | 0.00                           | 0.00                 | 0.00                 | 0.00                 | 0.00                | 0.00                      |
| Compra de Títulos y Valores                                   | 0.00                 | 0.00                           | 0.00                 | 0.00                 | 0.00                 | 0.00                | 0.00                      |
| Concesión de Préstamos  | 0.00                 | 0.00                           | 0.00                 | 0.00                 | 0.00                 | 0.00                | 0.00                      |
| Inversiones en Fideicomisos, Mandatos y Otros Análogos        | 0.00                 | 0.00                           | 0.00                 | 0.00                 | 0.00                 | 0.00                | 0.00                      |
| Otras Inversiones Financieras                                 | 0.00                 | 0.00                           | 0.00                 | 0.00                 | 0.00                 | 0.00                | 0.00                      |
| Provisiones para Contingencias y Otras Erogaciones Especiales | 0.00                 | 0.00                           | 0.00                 | 0.00                 | 0.00                 | 0.00                | 0.00                      |
| <b>Participaciones y Aportaciones</b>                         | <b>0.00</b>          | <b>0.00</b>                    | <b>0.00</b>          | <b>0.00</b>          | <b>0.00</b>          | <b>0.00</b>         | <b>0.00</b>               |
| Participaciones   | 0.00                 | 0.00                           | 0.00                 | 0.00                 | 0.00                 | 0.00                | 0.00                      |
| Aportaciones  | 0.00                 | 0.00                           | 0.00                 | 0.00                 | 0.00                 | 0.00                | 0.00                      |
| Convenios   | 0.00                 | 0.00                           | 0.00                 | 0.00                 | 0.00                 | 0.00                | 0.00                      |
| <b>Deuda Pública</b>  | <b>0.00</b>          | <b>0.00</b>                    | <b>0.00</b>          | <b>0.00</b>          | <b>0.00</b>          | <b>0.00</b>         | <b>0.00</b>               |
| Amortización de la Deuda Pública                              | 0.00                 | 0.00                           | 0.00                 | 0.00                 | 0.00                 | 0.00                | 0.00                      |
| Intereses de la Deuda Pública                                 | 0.00                 | 0.00                           | 0.00                 | 0.00                 | 0.00                 | 0.00                | 0.00                      |
| Comisiones de la Deuda Pública                                | 0.00                 | 0.00                           | 0.00                 | 0.00                 | 0.00                 | 0.00                | 0.00                      |
| Gastos de la Deuda Pública                                    | 0.00                 | 0.00                           | 0.00                 | 0.00                 | 0.00                 | 0.00                | 0.00                      |
| Costo por Coberturas  | 0.00                 | 0.00                           | 0.00                 | 0.00                 | 0.00                 | 0.00                | 0.00                      |
| Apoyos Financieros  | 0.00                 | 0.00                           | 0.00                 | 0.00                 | 0.00                 | 0.00                | 0.00                      |
| Adeudos de Ejercicios Fiscales Anteriores (Adefas)            | 0.00                 | 0.00                           | 0.00                 | 0.00                 | 0.00                 | 0.00                | 0.00                      |
| <b>Total del Gasto</b>  | <b>33,512,528.00</b> | <b>12,048,930.00</b>           | <b>45,561,458.00</b> | <b>41,974,295.52</b> | <b>41,974,295.52</b> | <b>3,587,162.48</b> |                           |

Elaboró

L.A.E. Martín Góngora Domínguez  
 Jefe de Recursos Financieros

Revisó

C.P. Julieta del Carmen Loeza López  
 Coordinadora Administrativa

Autorizó

L.C.C. Carlos Miguel Acosta Chulines  
 Director General

**CUENTA PÚBLICA 2020**  
**Clasificación Funcional (Finalidad y Función)**  
**Del 1o. de enero al 31 de diciembre de 2020**  
**(Pesos)**

**ENTE PÚBLICO: SISTEMA DE TELEVISIÓN Y RADIO DE CAMPECHE**

| Concepto  | Egresos              |                             |                      |                      |                      | Subejercicio<br>8 = (3+4) |
|---|----------------------|-----------------------------|----------------------|----------------------|----------------------|---------------------------|
|   | Aprobado             | Ampliaciones/ (Reducciones) | Modificado           | Devengado            | Pagado               |                           |
|   | 1                    | 2                           | 3 = (1+2)            | 4                    | 5                    |                           |
| <b>Gobierno</b>   | 0.00                 | 0.00                        | 0.00                 | 0.00                 | 0.00                 | 0.00                      |
| Legislación   | 0.00                 | 0.00                        | 0.00                 | 0.00                 | 0.00                 | 0.00                      |
| Justicia  | 0.00                 | 0.00                        | 0.00                 | 0.00                 | 0.00                 | 0.00                      |
| Coordinación de la Política de Gobierno   | 0.00                 | 0.00                        | 0.00                 | 0.00                 | 0.00                 | 0.00                      |
| Relaciones Exteriores   | 0.00                 | 0.00                        | 0.00                 | 0.00                 | 0.00                 | 0.00                      |
| Asuntos Financieros y Hacendarios   | 0.00                 | 0.00                        | 0.00                 | 0.00                 | 0.00                 | 0.00                      |
| Seguridad Nacional  | 0.00                 | 0.00                        | 0.00                 | 0.00                 | 0.00                 | 0.00                      |
| Asuntos de Orden Público y de Seguridad Interer   | 0.00                 | 0.00                        | 0.00                 | 0.00                 | 0.00                 | 0.00                      |
| Otros Servicios Generales   | 0.00                 | 0.00                        | 0.00                 | 0.00                 | 0.00                 | 0.00                      |
| <b>Desarrollo Social</b>  | 33,512,528.00        | 12,048,930.00               | 45,561,458.00        | 41,974,295.52        | 41,974,295.52        | 3,587,162.48              |
| Protección Ambiental  | 0.00                 | 0.00                        | 0.00                 | 0.00                 | 0.00                 | 0.00                      |
| Vivienda y Servicios a la Comunidad   | 0.00                 | 0.00                        | 0.00                 | 0.00                 | 0.00                 | 0.00                      |
| Salud   | 0.00                 | 0.00                        | 0.00                 | 0.00                 | 0.00                 | 0.00                      |
| Recreación, Cultura y Otras Manifestaciones Sociales  | 33,512,528.00        | 12,048,930.00               | 45,561,458.00        | 41,974,295.52        | 41,974,295.52        | 3,587,162.48              |
| Educación   | 0.00                 | 0.00                        | 0.00                 | 0.00                 | 0.00                 | 0.00                      |
| Protección Social   | 0.00                 | 0.00                        | 0.00                 | 0.00                 | 0.00                 | 0.00                      |
| Otros Asuntos Sociales  | 0.00                 | 0.00                        | 0.00                 | 0.00                 | 0.00                 | 0.00                      |
| <b>Desarrollo Economico</b>   | 0.00                 | 0.00                        | 0.00                 | 0.00                 | 0.00                 | 0.00                      |
| Asuntos Económicos, Comerciales y Laborales en General  | 0.00                 | 0.00                        | 0.00                 | 0.00                 | 0.00                 | 0.00                      |
| Agropecuaria, Silvicultura, Pesca y Caza  | 0.00                 | 0.00                        | 0.00                 | 0.00                 | 0.00                 | 0.00                      |
| Combustibles y Energía  | 0.00                 | 0.00                        | 0.00                 | 0.00                 | 0.00                 | 0.00                      |
| Minería, Manufacturas y Construcción  | 0.00                 | 0.00                        | 0.00                 | 0.00                 | 0.00                 | 0.00                      |
| Transporte  | 0.00                 | 0.00                        | 0.00                 | 0.00                 | 0.00                 | 0.00                      |
| Comunicaciones  | 0.00                 | 0.00                        | 0.00                 | 0.00                 | 0.00                 | 0.00                      |
| Turismo   | 0.00                 | 0.00                        | 0.00                 | 0.00                 | 0.00                 | 0.00                      |
| Ciencia, Tecnología e Innovación  | 0.00                 | 0.00                        | 0.00                 | 0.00                 | 0.00                 | 0.00                      |
| Otras Industrias y Otros Asuntos Económicos   | 0.00                 | 0.00                        | 0.00                 | 0.00                 | 0.00                 | 0.00                      |
| <b>Otras no Clasificadas en Funciones Anteriores</b>  | 0.00                 | 0.00                        | 0.00                 | 0.00                 | 0.00                 | 0.00                      |
| Transacciones de la Deuda Pública / Costo Financiero de la Deuda                              | 0.00                 | 0.00                        | 0.00                 | 0.00                 | 0.00                 | 0.00                      |
| Transferencias, Participaciones y Aportaciones entre Diferentes Niveles y Ordenes de Gobierno | 0.00                 | 0.00                        | 0.00                 | 0.00                 | 0.00                 | 0.00                      |
| Sanseamiento del Sistema Financiero   | 0.00                 | 0.00                        | 0.00                 | 0.00                 | 0.00                 | 0.00                      |
| Adeudos de Ejercicios Fiscales Anteriores   | 0.00                 | 0.00                        | 0.00                 | 0.00                 | 0.00                 | 0.00                      |
| <b>Total del Gasto</b>  | <b>33,512,528.00</b> | <b>12,048,930.00</b>        | <b>45,561,458.00</b> | <b>41,974,295.52</b> | <b>41,974,295.52</b> | <b>3,587,162.48</b>       |

Elaboró:

L.A.E. Martín Góngora Domínguez  
 Jefe de Recursos Financieros

Revisó:

C.P. Julieta del Carmen Loeza López  
 Coordinadora Administrativa

Autorizó:

L.C.C. Carlos Miguel Acosta Chulines  
 Director General



Cuenta Pública 2020  
 Endeudamiento Neto  
 Del 1o. de enero al 31 de diciembre de 2020  
 (Pesos)

ENTE PÚBLICO: SISTEMA DE TELEVISIÓN Y RADIO DE CAMPECHE

| Identificación de Crédito o Instrumento | Colocación  | Amortización | Endeudamiento Neto |
|---|-------------|--------------|--------------------|
|   | A           | B            | C = A - B          |
| <b>Créditos Bancarios</b>               |             |              |                    |
| NO APLICA                               | 0.00        | 0.00         | 0.00               |
| Total Créditos Bancarios                | 0.00        | 0.00         | 0.00               |
| <b>Otros Instrumentos de Deuda</b>      |             |              |                    |
| Total Otros Instrumentos de Deuda       |             |              |                    |
| <b>TOTAL</b>                            |             |              |                    |
|   | <b>0.00</b> | <b>0.00</b>  | <b>0.00</b>        |

Elaboró:

\_\_\_\_\_  
 L.A.E. Martín Góngora Domínguez  
 Jefe de Recursos Financieros

Revisó:

\_\_\_\_\_  
 C.P. Julieta del Carmen Loeza López  
 Coordinadora Administrativa

Autorizó:

\_\_\_\_\_  
 L.C.C. Carlos Miguel Acosta Chulines  
 Director General

**CUENTA PÚBLICA 2020**  
**Intereses de la Deuda**  
**Del 1o. de enero al 31 de diciembre de 2020**  
**(Pesos)**

**ENTE PÚBLICO: SISTEMA DE TELEVISIÓN Y RADIO DE CAMPECHE**

| Identificación de Crédito o Instrumento   | Devengado   | Pagado      |
|---|-------------|-------------|
| <b>Créditos Bancarios</b>                 |             |             |
| NO APLICA                                 | 0.00        | 0.00        |
| <b>Total Créditos Bancarios:</b>          | <b>0.00</b> | <b>0.00</b> |
| <b>Otros Instrumentos de Deuda</b>        |             |             |
| <b>Total Otros Instrumentos de Deuda:</b> |             |             |
| <b>TOTAL:</b>                             | <b>0.00</b> | <b>0.00</b> |

Elaboró:

\_\_\_\_\_  
 L.A.E. Martín Góngora Domínguez  
 Jefe de Recursos Financieros

Revisó:

\_\_\_\_\_  
 C.P. Julieta del Carmen Loeza López  
 Coordinadora Administrativa

Autorizó:

\_\_\_\_\_  
 L.C.C. Carlos Miguel Acosta Chulines  
 Director General

**CUENTA PÚBLICA 2020**  
**Indicadores de Postura Fiscal**  
**Del 1o. de enero al 31 de diciembre de 2020**  
**(Pesos)**

**ENTE PÚBLICO: SISTEMA DE TELEVISIÓN Y RADIO DE CAMPECHE**

| Concepto  | Estimado             | Devengado            | Pagado <sup>1</sup>  |
|---|----------------------|----------------------|----------------------|
| <b>I. Ingresos Presupuestarios (I=1+2)</b>                            | <b>33,512,528.00</b> | <b>42,901,626.55</b> | <b>42,901,626.55</b> |
| 1. Ingresos del Gobierno de la Entidad Federativa <sup>1</sup>        | 0.00                 | 0.00                 | 0.00                 |
| 2. Ingresos del Sector Paraestatal <sup>1</sup>                       | 33,512,528.00        | 42,901,626.55        | 42,901,626.55        |
| <b>II. Egresos Presupuestarios (II=3+4)</b>                           | <b>33,512,528.00</b> | <b>41,974,295.52</b> | <b>41,974,295.52</b> |
| 3. Egresos del Gobierno de la Federativa <sup>2</sup>                 | 0.00                 | 0.00                 | 0.00                 |
| 4. Egresos del Sector Paraestatal <sup>2</sup>                        | 33,512,528.00        | 41,974,295.52        | 41,974,295.52        |
| <b>III. Balance Presupuestario (Superávit o Déficit) (III=I - II)</b> | <b>0.00</b>          | <b>927,331.03</b>    | <b>927,331.03</b>    |

| Concepto   | Estimado    | Devengado         | Pagado <sup>1</sup> |
|--|-------------|-------------------|---------------------|
| <b>III. Balance presupuestario (Superávit o Déficit)</b>       | <b>0.00</b> | <b>927,331.03</b> | <b>927,331.03</b>   |
| <b>IV. Intereses, Comisiones y Gastos de la Deuda</b>          | <b>0.00</b> | <b>0.00</b>       | <b>0.00</b>         |
| <b>V. Balance Primario (Superávit o Déficit) (V= III - IV)</b> | <b>0.00</b> | <b>927,331.03</b> | <b>927,331.03</b>   |

| Concepto   | Estimado    | Devengado   | Pagado <sup>1</sup> |
|--|-------------|-------------|---------------------|
| <b>A. Financiamiento</b>                               | <b>0.00</b> | <b>0.00</b> | <b>0.00</b>         |
| <b>B. Amortización de la deuda</b>                     | <b>0.00</b> | <b>0.00</b> | <b>0.00</b>         |
| <b>C. Endeudamiento ó desendeudamiento (C = A - B)</b> | <b>0.00</b> | <b>0.00</b> | <b>0.00</b>         |

1. Los Ingresos que se presentan son los ingresos presupuestarios totales sin incluir los ingresos por financiamientos. Los Ingresos del Gobierno de la Entidad Federativa corresponden a los del Poder Ejecutivo, Legislativo Judicial y Autónomos

2. Los egresos que se presentan son los egresos presupuestarios totales sin incluir los egresos por amortización. Los egresos del Gobierno de la Entidad Federativa corresponden a los del Poder Ejecutivo, Legislativo, Judicial y Órganos Autónomos

3. Para Ingresos se reportan los ingresos recaudados; para egresos se reportan los egresos pagados

Elaboró:

L.A.E. Martín Góngora Domínguez  
 Jefe de Recursos Financieros

Revisó:

C.P. Julieta del Carmen Loeza López  
 Coordinadora Administrativa

Autorizó:

L.C.C. Carlos Miguel Acosta Chulines  
 Director General



**SISTEMA DE TELEVISIÓN Y RADIO DE CAMPECHE  
CUENTA PÚBLICA 2020**

---

**INFORMACIÓN  
PROGRAMÁTICA**



**CUENTA PÚBLICA 2020**  
**Gasto por Categoría Programática**  
**Del 1o. de enero al 31 de diciembre de 2020**  
**(Pesos)**

**ENTE PÚBLICO: SISTEMA DE TELEVISIÓN Y RADIO DE CAMPECHE**

| Concepto   | Egresos              |                                     |                           |                      |                      | Subejercicio<br>6 = (3 - 4) |
|--|----------------------|-------------------------------------|---------------------------|----------------------|----------------------|-----------------------------|
|  | Aprobado<br>1        | Ampliaciones/<br>(Reducciones)<br>2 | Modificado<br>3 = (1 + 2) | Devengado<br>4       | Pagado<br>5          |                             |
| Programas  | 33,512,528.00        | 12,048,930.00                       | 45,561,458.00             | 41,974,295.52        | 41,974,295.52        | 3,587,162.48                |
| Subsidios: Sector Social y Privado o Entidades Federativas y Municipios    | 0.00                 | 0.00                                | 0.00                      | 0.00                 | 0.00                 | 0.00                        |
| Sujetos a Reglas de Operación  | 0.00                 | 0.00                                | 0.00                      | 0.00                 | 0.00                 | 0.00                        |
| Otros Subsidios  | 0.00                 | 0.00                                | 0.00                      | 0.00                 | 0.00                 | 0.00                        |
| Desempeño de la Funciones  | 33,512,528.00        | 12,048,930.00                       | 45,561,458.00             | 41,974,295.52        | 41,974,295.52        | 3,587,162.48                |
| Prestación de Servicios Públicos   | 33,512,528.00        | 12,048,930.00                       | 45,561,458.00             | 41,974,295.52        | 41,974,295.52        | 3,587,162.48                |
| Provisión de Bienes Públicos   | 0.00                 | 0.00                                | 0.00                      | 0.00                 | 0.00                 | 0.00                        |
| Planeación, seguimiento y evaluación de políticas públicas                 | 0.00                 | 0.00                                | 0.00                      | 0.00                 | 0.00                 | 0.00                        |
| Promoción y fomento  | 0.00                 | 0.00                                | 0.00                      | 0.00                 | 0.00                 | 0.00                        |
| Regulación y supervisión   | 0.00                 | 0.00                                | 0.00                      | 0.00                 | 0.00                 | 0.00                        |
| Funciones de las Fuerzas Armadas (Únicamente Gobierno Federal)             | 0.00                 | 0.00                                | 0.00                      | 0.00                 | 0.00                 | 0.00                        |
| Específicos  | 0.00                 | 0.00                                | 0.00                      | 0.00                 | 0.00                 | 0.00                        |
| Proyectos de Inversión   | 0.00                 | 0.00                                | 0.00                      | 0.00                 | 0.00                 | 0.00                        |
| Administrativos y de Apoyo   | 0.00                 | 0.00                                | 0.00                      | 0.00                 | 0.00                 | 0.00                        |
| Apoyo al proceso presupuestario y para mejorar la eficiencia Institucional | 0.00                 | 0.00                                | 0.00                      | 0.00                 | 0.00                 | 0.00                        |
| Apoyo a la función pública y al mejoramiento de la función                 | 0.00                 | 0.00                                | 0.00                      | 0.00                 | 0.00                 | 0.00                        |
| Operaciones Ajenas   | 0.00                 | 0.00                                | 0.00                      | 0.00                 | 0.00                 | 0.00                        |
| Compromisos  | 0.00                 | 0.00                                | 0.00                      | 0.00                 | 0.00                 | 0.00                        |
| Obligaciones de Cumplimiento de resolución jurisdiccional                  | 0.00                 | 0.00                                | 0.00                      | 0.00                 | 0.00                 | 0.00                        |
| Desastres Naturales  | 0.00                 | 0.00                                | 0.00                      | 0.00                 | 0.00                 | 0.00                        |
| Obligaciones   | 0.00                 | 0.00                                | 0.00                      | 0.00                 | 0.00                 | 0.00                        |
| Pensiones y Jubilaciones   | 0.00                 | 0.00                                | 0.00                      | 0.00                 | 0.00                 | 0.00                        |
| Aportaciones a la seguridad social   | 0.00                 | 0.00                                | 0.00                      | 0.00                 | 0.00                 | 0.00                        |
| Aportaciones a fondos de estabilización                                    | 0.00                 | 0.00                                | 0.00                      | 0.00                 | 0.00                 | 0.00                        |
| Aportaciones a fondos de inversión y reestructura de pensiones             | 0.00                 | 0.00                                | 0.00                      | 0.00                 | 0.00                 | 0.00                        |
| Programas de Gasto Federalizado (Gobierno Federal)                         | 0.00                 | 0.00                                | 0.00                      | 0.00                 | 0.00                 | 0.00                        |
| Gasto Federalizado   | 0.00                 | 0.00                                | 0.00                      | 0.00                 | 0.00                 | 0.00                        |
| Participaciones a entidades federativas y municipios                       | 0.00                 | 0.00                                | 0.00                      | 0.00                 | 0.00                 | 0.00                        |
| Costo financiero, deuda o apoyos a deudores y ahorradores de la banca      | 0.00                 | 0.00                                | 0.00                      | 0.00                 | 0.00                 | 0.00                        |
| Adeudos de ejercicios fiscales anteriores                                  | 0.00                 | 0.00                                | 0.00                      | 0.00                 | 0.00                 | 0.00                        |
| <b>Total Del Gasto</b>   | <b>33,512,528.00</b> | <b>12,048,930.00</b>                | <b>45,561,458.00</b>      | <b>41,974,295.52</b> | <b>41,974,295.52</b> | <b>3,587,162.48</b>         |

Elaboró:

L.A.E. Martín Góngora Domínguez  
 Jefe de Recursos Financieros

Revisó:

C.P. Julieta del Carmen Loeza López  
 Coordinadora Administrativa

Autorizó:

L.C.C. Carlos Miguel Acosta Chulines  
 Director General

**CUENTA PÚBLICA 2020**  
**PROGRAMAS Y PROYECTOS DE INVERSIÓN**

Ente Público: SISTEMA DE TELEVISION Y RADIO DE CAMPECHE

---

**PROGRAMAS Y PROYECTOS DE INVERSIÓN**

**EL SISTEMA DE TELEVISIÓN Y RADIO DE CAMPECHE NO CUENTA CON  
PROGRAMAS Y PROYECTOS DE INVERSIÓN AL 31 DE DICIEMBRE 2020**

Elaboró:



---

**L.A.E. MARTÍN GÓNGORA DOMÍNGUEZ**  
**JEFE DE RECURSOS FINANCIEROS**

Autorizó:



---

**L.C.C. CARLOS MIGUEL ACOSTA CHULINES**  
**DIRECTOR GENERAL**

Revisó:



---

**C.P. JULIETA DEL CARMEN LOEZA LÓPEZ**  
**COORDINADORA ADMINISTRATIVA**



# SISTEMA DE TELEVISION Y RADIO DE CAMPECHE

Presupuesto de Egresos Año 2020  
Evaluación del Presupuesto Basado en Resultados (PbR)  
Resultado de los Indicadores Estratégicos y de Gestión (Estatal)



PAGINAS: 1/1

Periodo: Enero-Diciembre 2020

## CUENTA PUBLICA 2020

### DATOS DEL

Ramo Administrativo: 28 ORGANISMOS PÚBLICOS DESCENTRALIZADOS

Denominación del Programa: 146 Producción y Transmisión de Programas de televisión con fines de orientación Social, Cultural y Cívica

| Orden      | Objetivo   | Nombre del Indicador   | Fórmula   | Tip/Dim/Fre                   | U. de M.       | Meta Programada |            |          | Resultado Alcanzado |            |           | Unidad Responsable del Programa | Causas de desviación                       | Resultado Acumulado anual Resultado |
|------------|------------|--|---|-------------------------------|----------------|-----------------|------------|----------|---------------------|------------|-----------|---------------------------------|--|-------------------------------------|
|            |            |  |   |                               |                | Variable 1      | Variable 2 | Meta     | Variable 1          | Variable 2 | Resultado |                                 |  |                                     |
| F216       | Base cero  | 1497 Tasa de variación de las horas transmitidas en el año en relación al año anterior | $[(\text{Número de horas transmitidas en el año} / \text{Número de horas transmitidas en el año anterior}) - 1] \times 100$   | ESTRATEGICO/Eficacia/ANUAL    | 489 Por ciento | 8,395.00        | 8,395.00   | 0.00     | 8,395.00            | 8,395.00   | 0.00      | ADMINISTRACION                  |  | 0.00                                |
| P218       | Por ciento | 1498 Porcentaje de horas transmitidas en relación a las programadas                    | $(\text{Número de horas transmitidas} / \text{Número de horas programadas}) \times 100$   | ESTRATEGICO/Eficacia/ANUAL    | 489 Por ciento | 8,395.00        | 8,395.00   | 100.00   | 8,395.00            | 8,395.00   | 0.00      | ADMINISTRACION                  |  | 100.00                              |
| C219       | Pesos      | 1499 Costo promedio por programa transmitido   | $\text{Costo total de transmisión} / \text{Número de programas transmitidos}$   | GESTION/Eficiencia/TRIMESTRAL | 470 Pesos      | 33,262,528.00   | 8,395.00   | 3,962.18 | 41,861,205.52       | 8,395.00   | 4,986     | ADMINISTRACION                  |  | 4,986                               |
| C219.A222  | Por ciento | 1501 Porcentaje de horas T. V. de entretenimiento en la relación a las programadas     | $(\text{Número de horas de T. V. de entretenimiento transmitidas} / \text{Número de horas de T. V. de entretenimiento programadas}) \times 100$   | GESTION/Eficacia/TRIMESTRAL   | 489 Por ciento | 7,345.00        | 7,345.00   | 100.00   | 7,345.00            | 7,345.00   | 100.00    | ADMINISTRACION                  |  | 100.00                              |
| C219.A223  | Por ciento | 1500 Porcentaje de horas T. V. informativas en relación a las programadas              | $(\text{Número de horas de T. V. informativas transmitidas} / \text{Número de horas T. V. informativas programadas}) \times 100$  | GESTION/Eficacia/TRIMESTRAL   | 489 Por ciento | 1,050.00        | 1,050.00   | 100.00   | 1,050.00            | 1,050.00   | 100.00    | ADMINISTRACION                  |  | 100.00                              |
| C219.A2958 | Por ciento | 0200 Porcentaje de acciones para la igualdad entre mujeres y hombres                   | $(\text{Número de acciones para la igualdad entre mujeres y hombres realizadas} / \text{Número de acciones para la igualdad entre mujeres y hombres programadas}) \times 100$               | GESTION/Eficacia/TRIMESTRAL   | 489 Por ciento | 1.00            | 1.00       | 100.00   | 1.00                | 1.00       | 100.00    | ADMINISTRACION                  | se cumplió la meta en el 1º trimestre 2020 | 100.00                              |
| C219.A2959 | Por ciento | 0986 Porcentaje de acciones en beneficio de las personas con discapacidad              | $(\text{Número de acciones en beneficio de las personas con discapacidad realizadas} / \text{Número de acciones en beneficio de las personas con discapacidad programadas}) \times 100$     | GESTION/Eficacia/TRIMESTRAL   | 489 Por ciento | 1.00            | 1.00       | 100.00   | 1.00                | 1.00       | 100.00    | ADMINISTRACION                  | se cumplió la meta en el 1º trimestre 2020 | 100.00                              |
| C219.A2960 | Por ciento | 1905 Porcentaje de acciones para la atención de niñas, niños y adolescentes            | $(\text{Número de acciones para la atención de niñas, niños y adolescentes realizadas} / \text{Número de acciones para la atención de niñas, niños y adolescentes programadas}) \times 100$ | GESTION/Eficacia/TRIMESTRAL   | 489 Por ciento | 1.00            | 1.00       | 100.00   | 1.00                | 1.00       | 100.00    | ADMINISTRACION                  | se cumplió la meta en el 1º trimestre 2020 | 100.00                              |

Elaboró:

L.A.E. MARTÍN GÓNGORA DOMÍNGUEZ  
JEFE DE RECURSOS FINANCIEROS

Revisó:

C.P. JULIETA DEL CARMEN LOEZA LOPEZ  
COORDINADORA ADMINISTRATIVA

Autorizó:

L.C.C. CARLOS MIGUEL ACOSTA CHULINES  
DIRECTOR GENERAL



# SISTEMA DE TELEVISIÓN Y RADIO DE CAMPECHE CUENTA PÚBLICA 2020

---

## ANEXOS




**CUENTA PÚBLICA 2020**  
**Relación de Bienes Inmuebles que Componen el Patrimonio**  
**(Pesos)**

**ENTE PÚBLICO: SISTEMA DE TELEVISIÓN Y RADIO DE CAMPECHE**

| Código       | Descripción del Bien Inmueble    | Valor en libros |
|--------------|----------------------------------|-----------------|
| 5891000002-1 | REMODELACION DEL SET DE NOTICIAS | 586,983.20      |

Elaboró:



L.A.E. Martín Góngora Domínguez  
Jefe de Recursos Financieros

Revisó:



C.P. Julieta del Carmen Loeza López  
Coordinadora Administrativa

Autorizó:



L.C.C. Carlos Miguel Acosta Chulines  
Director General


03/03/2021 19:02:58

**CUENTA PÚBLICA 2020**  
**Relación de Cuentas Bancarias productivas específicas**

**ENTE PÚBLICO: SISTEMA DE TELEVISIÓN Y RADIO DE CAMPECHE**

| Fondo Programa o Convenio | Datos de la Cuenta   |                  |
|---------------------------|----------------------|------------------|
|                           | Institución Bancaria | Número de Cuenta |
| NO APLICA                 | NO APLICA            | 0                |

Elaboró:




\_\_\_\_\_  
L.A.E. Martín Góngora Domínguez  
Jefe de Recursos Financieros

Revisó:



\_\_\_\_\_  
C.P. Julieta del Carmen Loeza López  
Coordinadora Administrativa

Autorizó:



\_\_\_\_\_  
L.C.C. Carlos Miguel Acosta Chulines  
Director General

**CUENTA PÚBLICA 2020**  
**Formato del Ejercicio y Destino de Gasto Federalizado y Reintegros**

**ENTE PÚBLICO: SISTEMA DE TELEVISIÓN Y RADIO DE CAMPECHE**

| Formato del ejercicio y destino de gasto federalizado y reintegros Anual |                         |           |        |           |
|--|-------------------------|-----------|--------|-----------|
| Programa o Fondo   | Destino de los Recursos | Ejercicio |        | Reintegro |
|  |                         | DEVENGADO | PAGADO |           |
| NO APLICA  | NO APLICA               | 0.00      | 0.00   | 0.00      |

Elaboró:

\_\_\_\_\_  
 L.A.E. Martín-Góngora Domínguez  
 Jefe de Recursos Financieros

Revisó:

\_\_\_\_\_  
 C.P. Julieta del Carmen Loeza López  
 Coordinadora Administrativa

Autorizó:

\_\_\_\_\_  
 L.C.C. Carlos Miguel Acosta Chulines  
 Director General

**CUENTA PÚBLICA 2020**

**RELACIÓN DE ESQUEMAS BURSÁTILES Y DE COBERTURAS FINANCIERAS  
AL 31 DE DICIEMBRE DE 2020**

**Ente Público: SISTEMA DE TELEVISIÓN Y RADIO DE CAMPECHE**

---

**NO CUENTA CON NINGÚN ESQUEMA BURSÁTIL**

**Elaboró:**



---

**L.A.E. MARTÍN GÓNGORA DOMÍNGUEZ  
JEFE DE RECURSOS FINANCIEROS**

**Autorizó:**



---

**L.C.C. CARLOS MIGUEL ACOSTA CHULINES  
DIRECTOR GENERAL**

**Revisó:**



---

**C.P. JULIETA DEL CARMEN LOEZA LÓPEZ  
COORDINADORA ADMINISTRATIVA**

---

Anexos

**CUENTA PÚBLICA 2020**  
**Clasificación Económica de los Ingresos, de los Gastos y del Financiamiento**  
**Versión Analítica**  
**Del 1o. de enero al 31 de diciembre de 2020**  
**(Pesos)**

**ENTE PÚBLICO: SISTEMA DE TELEVISIÓN Y RADIO DE CAMPECHE**

| Código           | Concepto  | Importe              |
|------------------|---|----------------------|
| <b>1</b>         | <b>INGRESOS</b>   |                      |
| <b>1.1</b>       | <b>INGRESOS CORRIENTES</b>  | <b>42,901,626.55</b> |
| <b>1.1.1</b>     | <b>Impuestos</b>  | <b>0.00</b>          |
| 1.1.1.1          | Impuestos sobre el ingreso, las utilidades y las ganancias de capital   | 0.00                 |
| 1.1.1.1.1        | De personas físicas   | 0.00                 |
| 1.1.1.1.2        | De empresas y otras corporaciones (personas morales)  | 0.00                 |
| 1.1.1.1.3        | No clasificables  | 0.00                 |
| 1.1.1.2          | Impuestos sobre nómina y la fuerza de trabajo   | 0.00                 |
| 1.1.1.3          | Impuestos sobre la propiedad  | 0.00                 |
| 1.1.1.4          | Impuestos sobre los bienes y servicios  | 0.00                 |
| 1.1.1.5          | Impuestos sobre el comercio y las transacciones internacionales/comercio exterior                                       | 0.00                 |
| 1.1.1.6          | Impuestos ecológicos  | 0.00                 |
| 1.1.1.7          | Impuestos a los rendimientos petroleros   | 0.00                 |
| 1.1.1.8          | Otros impuestos   | 0.00                 |
| 1.1.1.9          | Accesorios  | 0.00                 |
| <b>1.1.2</b>     | <b>Contribuciones a la Seguridad Social</b>   | <b>0.00</b>          |
| 1.1.2.1          | Contribuciones de los empleados   | 0.00                 |
| 1.1.2.2          | Contribuciones de los empleadores   | 0.00                 |
| 1.1.2.3          | Contribuciones de los trabajadores por cuenta propia o no empleados   | 0.00                 |
| 1.1.2.4          | Contribuciones no clasificables   | 0.00                 |
| <b>1.1.3</b>     | <b>Contribuciones de Mejoras</b>  | <b>0.00</b>          |
| <b>1.1.4</b>     | <b>Derechos y Productos y Aprovechamientos Corrientes</b>   | <b>0.00</b>          |
| 1.1.4.1          | Derechos no incluidos en otros conceptos  | 0.00                 |
| 1.1.4.2          | <i>Productos corrientes no incluidos en otros conceptos</i>   | <b>0.00</b>          |
| 1.1.4.3          | Aprovechamientos corrientes no incluidos en otros conceptos   | 0.00                 |
| <b>1.1.5</b>     | <b>Rentas de la Propiedad</b>   | <b>0.00</b>          |
| <b>1.1.5.1</b>   | <b>Intereses</b>  | <b>0.00</b>          |
| <b>1.1.5.1.1</b> | <b>Internos</b>   | <b>0.00</b>          |
| 1.1.5.1.2        | Externos  | 0.00                 |
| 1.1.5.2          | Dividendos y retiros de las cuasisociedades   | 0.00                 |
| 1.1.5.3          | Arrendamientos de tierras y terrenos  | 0.00                 |
| 1.1.5.4          | Otros   | 0.00                 |
| <b>1.1.6</b>     | <b>Ventas de Bienes y Servicios de Entidades del Gobierno General/Ingreso de Explotación de Entidades Empresariales</b> | <b>20,344.82</b>     |
| 1.1.6.1          | Ventas de establecimientos no de mercado  | 20,344.82            |
| 1.1.6.2          | Ventas de establecimientos de mercado   | 0.00                 |
| 1.1.6.3          | Derechos administrativos  | 0.00                 |
| <b>1.1.7</b>     | <b>Subsidios y Subvenciones Recibidos por Entidades Empresariales Públicas</b>  | <b>0.00</b>          |
| 1.1.7.1          | Subsidios y Subvenciones recibidos por entidades empresariales públicas no financieras                                  | 0.00                 |
| 1.1.7.2          | Subsidios y Subvenciones recibidos por entidades empresariales públicas financieras                                     | 0.00                 |
| <b>1.1.8</b>     | <b>Transferencias, Asignaciones y Donativos Corrientes Recibidos</b>  | <b>42,881,281.73</b> |
| 1.1.8.1          | Del sector privado  | 0.00                 |
| 1.1.8.2          | Del sector público  | 42,881,281.73        |
| 1.1.8.2.1        | De la Federación  | 0.00                 |
| <b>1.1.8.2.2</b> | <b>De Entidades Federativas</b>   | <b>42,881,281.73</b> |
| 1.1.8.2.3        | De Municipios   | 0.00                 |
| 1.1.8.3          | Del sector externo  | 0.00                 |
| 1.1.8.3.1        | De gobiernos extranjeros  | 0.00                 |
| 1.1.8.3.2        | De organismos internacionales   | 0.00                 |
| <b>1.1.8.3.3</b> | <b>Del sector privado externo</b>   | <b>0.00</b>          |
| <b>1.1.9</b>     | <b>Participaciones</b>  | <b>0.00</b>          |
| <b>1.2</b>       | <b>INGRESOS DE CAPITAL</b>  | <b>0.00</b>          |
| <b>1.2.1</b>     | <b>Venta (Disposición) de Activos</b>   | <b>0.00</b>          |
| 1.2.1.1          | Venta de activos fijos  | 0.00                 |
| 1.2.1.2          | Venta de objetos de valor   | 0.00                 |
| 1.2.1.3          | Venta de activos no producidos  | 0.00                 |
| <b>1.2.2</b>     | <b>Disminución de Existencias</b>   | <b>0.00</b>          |
| 1.2.2.1          | Materiales y suministros  | 0.00                 |
| 1.2.2.2          | Materias Primas   | 0.00                 |
| 1.2.2.3          | Trabajos en curso   | 0.00                 |
| 1.2.2.4          | Bienes terminados   | 0.00                 |
| 1.2.2.5          | Bienes para venta   | 0.00                 |
| 1.2.2.6          | Bienes en tránsito  | 0.00                 |
| 1.2.2.7          | Existencia de material de seguridad y defensa   | 0.00                 |
| <b>1.2.3</b>     | <b>Incremento de la Depreciación, Amortización, Estimaciones y Provisiones Acumuladas</b>                               | <b>0.00</b>          |
| 1.2.3.1          | Depreciación y amortización   | 0.00                 |
| 1.2.3.2          | Estimaciones por deterioro de inventarios   | 0.00                 |
| 1.2.3.3          | Otras estimaciones por pérdida o deterioro  | 0.00                 |
| 1.2.3.4          | Provisiones   | 0.00                 |
| <b>1.2.4</b>     | <b>Transferencias, Asignaciones y Donativos de Capital Recibidos</b>  | <b>0.00</b>          |
| 1.2.4.1          | Del sector privado  | 0.00                 |
| 1.2.4.2          | Del sector público  | 0.00                 |
| 1.2.4.2.1        | De la Federación  | 0.00                 |

**CUENTA PÚBLICA 2020**  
**Clasificación Económica de los Ingresos, de los Gastos y del Financiamiento**  
**Versión Analítica**  
**Del 1o. de enero al 31 de diciembre de 2020**  
**(Pesos)**

| Código                   | Concepto  | Importe              |
|--------------------------|---|----------------------|
| 1.2.4.2.2                | De Entidades Federativas  | 0.00                 |
| 1.2.4.2.3                | De Municipios   | 0.00                 |
| 1.2.4.3                  | Del sector externo  | 0.00                 |
| 1.2.4.3.1                | De gobiernos extranjeros  | 0.00                 |
| 1.2.4.3.2                | De organismos internacionales   | 0.00                 |
| 1.2.4.3.3                | Del sector privado externo  | 0.00                 |
| <b>1.2.5</b>             | <b>Recuperación de Inversiones Financieras Realizadas con Fines De Política</b>                                 | <b>0.00</b>          |
| 1.2.5.1                  | Venta de Acciones y participaciones de capital adquiridas con fines de política                                 | 0.00                 |
| 1.2.5.2                  | Valores representativos de deuda adquiridos con fines de política   | 0.00                 |
| 1.2.5.3                  | Venta de obligaciones negociables adquiridas con fines de política  | 0.00                 |
| 1.2.5.4                  | Recuperación de préstamos realizados con fines de política  | 0.00                 |
| <b>TOTAL DE INGRESOS</b> |   | <b>42,901,626.55</b> |
| <b>2</b>                 | <b>GASTOS</b>   |                      |
| <b>2.1</b>               | <b>GASTOS CORRIENTES</b>  | <b>42,131,758.14</b> |
| <b>2.1.1</b>             | <b>Gastos de Consumo de los Entes del Gobierno General/Gastos de Explotación de las Entidades Empresariales</b> | <b>42,131,758.14</b> |
| 2.1.1.1                  | Remuneraciones  | 25,070,199.30        |
| 2.1.1.2                  | Compra de bienes y servicios  | 16,491,814.27        |
| 2.1.1.3                  | Variación de existencias (Disminución (+) Incremento (-))   | 0.00                 |
| 2.1.1.4                  | Depreciación y amortización   | 569,744.57           |
| 2.1.1.5                  | Estimaciones por deterioro de inventarios   | 0.00                 |
| 2.1.1.6                  | Impuestos sobre los productos, la producción y las importaciones de las entidades empresariales                 | 0.00                 |
| <b>2.1.2</b>             | <b>Prestaciones de la Seguridad Social</b>  | <b>0.00</b>          |
| <b>2.1.3</b>             | <b>Gastos de la Propiedad</b>   | <b>0.00</b>          |
| 2.1.3.1                  | Intereses   | 0.00                 |
| 2.1.3.1.1                | Intereses de la deuda interna   | 0.00                 |
| 2.1.3.1.2                | Intereses de la deuda externa   | 0.00                 |
| 2.1.3.2                  | Gastos de la propiedad distintos de intereses   | 0.00                 |
| 2.1.3.2.1                | Dividendos y retiros de las cuasiesociedades  | 0.00                 |
| 2.1.3.2.2                | Arrendamientos de tierras y terrenos  | 0.00                 |
| <b>2.1.4</b>             | <b>Subsidios y Subvenciones a Empresas</b>  | <b>0.00</b>          |
| 2.1.4.1                  | A entidades empresariales del sector privado  | 0.00                 |
| 2.1.4.1.1                | A entidades empresariales no financieras  | 0.00                 |
| 2.1.4.1.2                | A entidades empresariales financieras   | 0.00                 |
| 2.1.4.2                  | A entidades empresariales del sector público  | 0.00                 |
| 2.1.4.2.1                | A entidades empresariales no financieras  | 0.00                 |
| 2.1.4.2.2                | A entidades empresariales financieras   | 0.00                 |
| <b>2.1.5</b>             | <b>Transferencias, Asignaciones y Donativos Corrientes Otorgados</b>  | <b>0.00</b>          |
| 2.1.5.1                  | Al sector privado   | 0.00                 |
| 2.1.5.2                  | Al sector público   | 0.00                 |
| 2.1.5.2.1                | A la Federación   | 0.00                 |
| 2.1.5.2.2                | A las Entidades Federativas   | 0.00                 |
| 2.1.5.2.3                | A los Municipios  | 0.00                 |
| 2.1.5.3                  | Al sector externo   | 0.00                 |
| 2.1.5.3.1                | A gobiernos extranjeros   | 0.00                 |
| 2.1.5.3.2                | A organismos internacionales  | 0.00                 |
| 2.1.5.3.3                | Al sector privado externo   | 0.00                 |
| <b>2.1.6</b>             | <b>Impuesto Sobre los Ingresos, la Riqueza y Otros a las Entidades Empresariales Públicas</b>                   | <b>0.00</b>          |
| <b>2.1.7</b>             | <b>Participaciones</b>  | <b>0.00</b>          |
| <b>2.1.8</b>             | <b>Provisiones y Otras Estimaciones</b>   | <b>0.00</b>          |
| 2.1.8.1                  | Provisiones a corto plazo   | 0.00                 |
| 2.1.8.2                  | Provisiones a largo plazo   | 0.00                 |
| 2.1.8.3                  | Estimaciones por pérdida o deterioro a corto plazo  | 0.00                 |
| 2.1.8.4                  | Estimaciones por pérdida o deterioro a largo plazo  | 0.00                 |
| <b>2.2</b>               | <b>GASTOS DE CAPITAL</b>  | <b>412,281.95</b>    |
| <b>2.2.1</b>             | <b>Construcciones en Proceso</b>  | <b>0.00</b>          |
| <b>2.2.2</b>             | <b>Activos Fijos (Formación bruta de capital fijo)</b>  | <b>412,281.95</b>    |
| <b>2.2.2.1</b>           | <b>Viviendas, Edificios y Estructuras</b>   | <b>0.00</b>          |
| 2.2.2.1.1                | Viviendas   | 0.00                 |
| 2.2.2.1.2                | Edificios no residenciales  | 0.00                 |
| 2.2.2.1.3                | Otras estructuras   | 0.00                 |
| <b>2.2.2.2</b>           | <b>Maquinaria y Equipo</b>  | <b>412,281.95</b>    |
| 2.2.2.2.1                | Equipo de transporte  | 0.00                 |
| 2.2.2.2.2                | Equipo de tecnología de la información y comunicaciones   | 43,608.99            |
| 2.2.2.2.3                | Otra maquinaria y equipo  | 368,672.96           |
| <b>2.2.2.3</b>           | <b>Equipo de Defensa y Seguridad</b>  | <b>0.00</b>          |
| <b>2.2.2.4</b>           | <b>Activos Biológicos Cultivados</b>  | <b>0.00</b>          |
| 2.2.2.4.1                | Ganado para cría, leche, tiro, etc. que dan productos recurrentes   | 0.00                 |
| 2.2.2.4.2                | Arboles, cultivos y otras plantaciones que dan productos recurrentes  | 0.00                 |
| <b>2.2.2.5</b>           | <b>Activos Fijos Intangibles</b>  | <b>0.00</b>          |
| 2.2.2.5.1                | Investigación y desarrollo  | 0.00                 |
| 2.2.2.5.2                | Exploración y evaluación minera   | 0.00                 |
| 2.2.2.5.3                | Programas de informática y bases de datos   | 0.00                 |
| 2.2.2.5.4                | Originales para esparcimiento, literarios o artísticos  | 0.00                 |
| 2.2.2.5.5                | Otros activos fijos intangibles   | 0.00                 |

**CUENTA PÚBLICA 2020**  
**Clasificación Económica de los Ingresos, de los Gastos y del Financiamiento**  
**Versión Analítica**  
**Del 1o. de enero al 31 de diciembre de 2020**  
**(Pesos)**

| Código  | Concepto   | Importe               |
|---|--|-----------------------|
| <b>2.2.3</b>  | <b>Incremento de Existencias</b>   | <b>0.00</b>           |
| 2.2.3.1   | Materiales y suministros   | 0.00                  |
| 2.2.3.2   | Materias primas  | 0.00                  |
| 2.2.3.3   | Trabajos en curso  | 0.00                  |
| 2.2.3.4   | Bienes terminados  | 0.00                  |
| 2.2.3.5   | Bienes para venta  | 0.00                  |
| 2.2.3.6   | Bienes en tránsito   | 0.00                  |
| 2.2.3.7   | Existencias de materiales de seguridad y defensa   | 0.00                  |
| <b>2.2.4</b>  | <b>Objetos de Valor</b>  | <b>0.00</b>           |
| 2.2.4.1   | Metales y piedras preciosas  | 0.00                  |
| 2.2.4.2   | Antigüedades y otros objetos de arte   | 0.00                  |
| 2.2.4.3   | Otros objetos de valor   | 0.00                  |
| <b>2.2.5</b>  | <b>Activos no Producidos</b>   | <b>0.00</b>           |
| 2.2.5.1   | Activos tangibles no producidos de origen natural  | 0.00                  |
| 2.2.5.1.1   | Tierras y Terrenos   | 0.00                  |
| 2.2.5.1.2   | Recursos minerales y energéticos   | 0.00                  |
| 2.2.5.1.3   | Recursos biológicos no cultivados  | 0.00                  |
| 2.2.5.1.4   | Recursos hídricos  | 0.00                  |
| 2.2.5.1.5   | Otros activos de origen natural  | 0.00                  |
| 2.2.5.2   | Activos intangibles no producidos  | 0.00                  |
| 2.2.5.2.1   | Derechos patentados  | 0.00                  |
| 2.2.5.2.2   | Arrendamientos operativos comerciales  | 0.00                  |
| 2.2.5.2.3   | Fondos de comercio adquiridos  | 0.00                  |
| 2.2.5.2.4   | Otros activos intangibles no producidos  | 0.00                  |
| <b>2.2.6</b>  | <b>Transferencias, Asignaciones y Donativos de Capital Otorgados</b>                               | <b>0.00</b>           |
| 2.2.6.1   | Al sector privado  | 0.00                  |
| 2.2.6.2   | Al sector público  | 0.00                  |
| 2.2.6.2.1   | A la Federación  | 0.00                  |
| 2.2.6.2.2   | A Entidades Federativas  | 0.00                  |
| 2.2.6.2.3   | A Municipios   | 0.00                  |
| 2.2.6.3   | Al sector externo  | 0.00                  |
| 2.2.6.3.1   | A gobiernos extranjeros  | 0.00                  |
| 2.2.6.3.2   | A organismos internacionales   | 0.00                  |
| 2.2.6.3.3   | Al sector privado externo  | 0.00                  |
| <b>2.2.7</b>  | <b>Inversión Financiera con Fines de Política Económica</b>  | <b>0.00</b>           |
| 2.2.7.1   | Acciones y participaciones de capital  | 0.00                  |
| 2.2.7.2   | Valores representativos de deuda adquiridos con fines de política económica                        | 0.00                  |
| 2.2.7.3   | Obligaciones negociables adquiridas con fines de política económica                                | 0.00                  |
| 2.2.7.4   | Concesión de Préstamos   | 0.00                  |
| <b>TOTAL DEL GASTO</b>  |  | <b>42,544,040.09</b>  |
| Menos   | <b>TOTAL DEL GASTO</b><br>Participaciones, Intereses y Otros Gastos de la Deuda =                  | 42,544,040.09<br>0.00 |
|   | <b>TOTAL DEL GASTO PROGRAMABLE</b>   | <b>42,544,040.09</b>  |
| (1) Nota: En el rubro de "Construcciones en Proceso", se incluye el monto de los gastos incurridos en los Capítulos del COG que se describen a continuación y que fueron especificados como correspondientes al Tipo de Gasto 2 (de Capital): |  |                       |
| Servicios   | COG 1000 Tipo de Gasto 2   |                       |
| Personales  |  |                       |
| Materiales y Suministros  | COG 2000 Tipo de Gasto 2   |                       |
| Servicios Generales   | COG 3000 Tipo de Gasto 2   |                       |
| <b>3</b>  | <b>FINANCIAMIENTO</b>  |                       |
| <b>3.1</b>  | <b>FUENTES FINANCIERAS</b>   |                       |
| <b>3.1.1</b>  | <b>Disminución de Activos Financieros</b>  | <b>230,627.30</b>     |
| <b>3.1.1.1</b>  | <b>Disminución de Activos Financieros Corrientes (Circulantes)</b>                                 | <b>230,627.30</b>     |
| 3.1.1.1.1   | Disminución de caja y bancos (efectivos y equivalentes)  | 0.00                  |
| 3.1.1.1.2   | Disminución de inversiones financieras de corto plazo (derechos a recibir efectivo o equivalentes) | 0.00                  |
| 3.1.1.1.3   | Disminución de cuentas por cobrar  | 230,627.30            |
| 3.1.1.1.4   | Disminución de documentos por cobrar   | 0.00                  |
| 3.1.1.1.5   | Recuperación de préstamos otorgados de corto plazo   | 0.00                  |
| 3.1.1.1.6   | Disminución de otros activos financieros corrientes  | 0.00                  |
| <b>3.1.1.2</b>  | <b>Disminución de Activos Financieros No Corrientes</b>  | <b>0.00</b>           |
| 3.1.1.2.1   | Recuperación de inversiones financieras de largo plazo con fines de liquidez                       | 0.00                  |
| 3.1.1.2.1.1   | Venta de acciones y participaciones de capital   | 0.00                  |
| 3.1.1.2.1.2   | Venta de títulos y valores representativos de deuda  | 0.00                  |
| 3.1.1.2.1.3   | Venta de obligaciones negociables  | 0.00                  |
| 3.1.1.2.1.4   | Recuperación de préstamos  | 0.00                  |
| 3.1.1.2.2   | Disminución de otros activos financieros no corrientes   | 0.00                  |
| <b>3.1.2</b>  | <b>Incremento de pasivos</b>   | <b>145,770.15</b>     |
| <b>3.1.2.1</b>  | <b>Incremento de Pasivos Corrientes</b>  | <b>145,770.15</b>     |
| 3.1.2.1.1   | Incremento de cuentas por pagar  | 145,770.15            |
| 3.1.2.1.2   | Incremento de documentos por pagar   | 0.00                  |
| 3.1.2.1.3   | Conversión de la deuda pública a largo plazo en porción circulante                                 | 0.00                  |
| 3.1.2.1.3.1   | Conversión de títulos y valores de largo plazo en corto plazo                                      | 0.00                  |
| 3.1.2.1.3.1.1   | Porción de corto plazo de títulos y valores de la deuda pública interna de L.P.                    | 0.00                  |
| 3.1.2.1.3.1.2   | Porción de corto plazo de títulos y valores de la deuda pública externa de L.P.                    | 0.00                  |

**CUENTA PÚBLICA 2020**  
**Clasificación Económica de los Ingresos, de los Gastos y del Financiamiento**  
**Versión Analítica**  
**Del 1o. de enero al 31 de diciembre de 2020**  
**(Pesos)**

| Código           | Concepto  | Importe             |
|------------------|---|---------------------|
| 3.1.2.1.3.2      | Conversión de préstamos de largo plazo en corto plazo   | 0.00                |
| 3.1.2.1.3.2.1    | Porción a corto plazo de préstamos de la deuda pública interna de L.P.                            | 0.00                |
| 3.1.2.1.3.2.2    | Porción a corto plazo de préstamos de la deuda pública externa de L.P.                            | 0.00                |
| 3.1.2.1.4        | Incremento de otros pasivos de corto plazo  | 0.00                |
| <b>3.1.2.2</b>   | <b>Incremento de Pasivos No Corrientes</b>  | <b>0.00</b>         |
| 3.1.2.2.1        | Incremento de cuentas por pagar a largo plazo   | 0.00                |
| 3.1.2.2.2        | Incremento de documentos por pagar a largo plazo  | 0.00                |
| 3.1.2.2.3        | Colocación de títulos y valores a largo plazo   | 0.00                |
| 3.1.2.2.3.1      | Colocación de títulos y valores de la deuda pública interna                                       | 0.00                |
| 3.1.2.2.3.2      | Colocación de títulos y valores de la deuda pública externa                                       | 0.00                |
| 3.1.2.2.4        | Obtención de préstamos de la deuda pública a largo plazo  | 0.00                |
| 3.1.2.2.4.1      | Obtención de préstamos internos   | 0.00                |
| 3.1.2.2.4.2      | Obtención de préstamos externos   | 0.00                |
| 3.1.2.2.5        | Incremento de otros pasivos de largo plazo  | 0.00                |
| <b>3.1.3</b>     | <b>Incremento del Patrimonio</b>  | <b>0.00</b>         |
|                  | <b>TOTAL FUENTES FINANCIERAS</b>  | <b>376,397.45</b>   |
| <b>3.2</b>       | <b>APLICACIONES FINANCIERAS (USOS)</b>  |                     |
| <b>3.2.1</b>     | <b>Incremento de Activos Financieros</b>  | <b>1,092,944.54</b> |
| <b>3.2.1.1</b>   | <b>Incremento de Activos Financieros Corrientes (Circulantes)</b>                                 | <b>1,092,944.54</b> |
| 3.2.1.1.1        | Incremento de caja y bancos (efectivo y equivalentes)   | 1,089,347.54        |
| 3.2.1.1.2        | Incremento de inversiones financieras de corto plazo (derechos a recibir efectivo y equivalentes) | 0.00                |
| 3.2.1.1.3        | Incremento de cuentas por cobrar  | 0.00                |
| 3.2.1.1.4        | Incremento de documentos por cobrar   | 0.00                |
| 3.2.1.1.5        | Préstamos otorgados de corto plazo  | 0.00                |
| 3.2.1.1.6        | Incremento de otros activos financieros corrientes  | 3,597.00            |
| <b>3.2.1.2</b>   | <b>Incremento de Activos Financieros No Corrientes</b>  | <b>0.00</b>         |
| 3.2.1.2.1        | Inversiones financieras a largo plazo con fines de liquidez                                       | 0.00                |
| 3.2.1.2.1.1      | Compra de acciones y participaciones de capital   | 0.00                |
| 3.2.1.2.1.2      | Compra de títulos y valores representativos de deuda  | 0.00                |
| 3.2.1.2.1.3      | Compra de obligaciones negociables  | 0.00                |
| 3.2.1.2.1.4      | Concesión de préstamos  | 0.00                |
| 3.2.1.2.2        | Incremento de otros activos financieros no corrientes   | 0.00                |
| <b>3.2.2</b>     | <b>Disminución de Pasivos</b>   | <b>0.00</b>         |
| <b>3.2.2.1</b>   | <b>Disminución de Pasivos Corrientes</b>  | <b>0.00</b>         |
| 3.2.2.1.1        | Disminución de Cuentas por Pagar  | 0.00                |
| 3.2.2.1.2        | Disminución de Documentos por Pagar   | 0.00                |
| <b>3.2.2.1.3</b> | <b>Amortización de la Porción Circulante de la Deuda Pública de Largo Plazo</b>                   | <b>0.00</b>         |
| 3.2.2.1.3.1      | Amortización de la porción circulante de la deuda pública de L.P. en títulos y valores            | 0.00                |
| 3.2.2.1.3.1.1    | Amortización de la porción circulante de la deuda pública interna de L.P. en Títulos valores      | 0.00                |
| 3.2.2.1.3.1.2    | Amortización de la porción circulante de la deuda pública externa de L.P. en títulos y valores    | 0.00                |
| 3.2.2.1.3.2      | Amortización de la porción circulante de la deuda pública de L.P. en préstamos                    | 0.00                |
| 3.2.2.1.3.2.1    | Amortización de la porción circulante de la deuda pública interna de L.P. en préstamos            | 0.00                |
| 3.2.2.1.3.2.2    | Amortización de la porción circulante de la deuda pública externa de L.P. en préstamos            | 0.00                |
| <b>3.2.2.1.4</b> | <b>Disminución de Otros Pasivos de Corto Plazo</b>  | <b>0.00</b>         |
| <b>3.2.2.2</b>   | <b>Disminución de Pasivos no Corrientes</b>   | <b>0.00</b>         |
| 3.2.2.2.1        | Disminución de Cuentas por Pagar a Largo Plazo  | 0.00                |
| 3.2.2.2.2        | Disminución de Documentos por Pagar a Largo Plazo   | 0.00                |
| <b>3.2.2.2.3</b> | <b>Conversión de Deuda Pública de Largo Plazo en Porción Circulante</b>                           | <b>0.00</b>         |
| 3.2.2.2.3.1      | Conversión de títulos y valores de largo plazo en corto plazo                                     | 0.00                |
| 3.2.2.2.3.1.1    | Porción de corto plazo de títulos y valores de la deuda pública interna                           | 0.00                |
| 3.2.2.2.3.1.2    | Porción de corto plazo de títulos y valores de la deuda pública externa                           | 0.00                |
| 3.2.2.2.3.2      | Conversión de préstamos de largo plazo en corto plazo   | 0.00                |
| 3.2.2.2.3.2.1    | Porción a corto plazo de préstamos de la deuda pública interna                                    | 0.00                |
| 3.2.2.2.3.2.2    | Porción a corto plazo de préstamos de la deuda pública externa                                    | 0.00                |
| <b>3.2.2.2.4</b> | <b>Disminución de Otros Pasivos de Largo Plazo</b>  | <b>0.00</b>         |
| <b>3.2.3</b>     | <b>Disminución de Patrimonio</b>  | <b>0.00</b>         |
|                  | <b>TOTAL APLICACIONES FINANCIERAS</b>   | <b>1,092,944.54</b> |

Elaboró:

L.A.E. Martín Góngora Domínguez  
 Jefe de Recursos Financieros

Revisó:

C.P. Julieta del Carmen Loeza López  
 Coordinadora Administrativa

Autorizó:

L.C.C. Carlos Miguel Acosta Chulines  
 Director General





**SISTEMA DE TELEVISIÓN Y RADIO DE CAMPECHE  
CUENTA PÚBLICA 2020**

---

**FORMATOS DE LOS  
CRITERIOS DE LEY DE  
DISCIPLINA FINANCIERA  
DE LAS ENTIDADES  
FEDERATIVAS Y LOS MUNICIPIOS**

**CUENTA PÚBLICA 2020**  
**ENTE PÚBLICO: SISTEMA DE TELEVISIÓN Y RADIO DE CAMPECHE**  
**Formato 10. Estado de Situación Financiera Detallado - LDF**  
**Al 31 de diciembre de 2020 y 2019**  
**(PESOS)**

| Concepto   | Año          |                      | Concepto   | Año          |                      |
|--|--------------|----------------------|--|--------------|----------------------|
|  | 2020         | 31 de diciembre 2019 |  | 2020         | 31 de diciembre 2019 |
| <b>ACTIVO</b>  |              |                      | <b>PASIVO</b>  |              |                      |
| <b>Activo Circulante</b>   |              |                      | <b>Activo Circulante</b>   |              |                      |
| a. <b>Efectivo y Equivalentes (a=a1+a2+a3+a4+a5+a6+a7)</b>                                   | 2,602,479.68 | 1,513,132.14         | a. <b>Cuentas por Pagar a Corto Plazo (a=a1+a2+a3+a4+a5+a6+a7+a8+a9)</b>             | 1,539,036.15 | 1,393,286.00         |
| a1) Efectivo   | 0.00         | 0.00                 | a1) Servicios Personales por Pagar a Corto Plazo                                     | 0.00         | 0.00                 |
| a2) Bancos/Tesorería   | 2,602,479.68 | 1,513,132.14         | a2) Proveedores por Pagar a Corto Plazo  | 0.00         | 40,000.00            |
| a3) Bancos/Dependencias y Otros  | 0.00         | 0.00                 | a3) Contratistas por Obras Públicas por Pagar a Corto Plazo                          | 0.00         | 0.00                 |
| a4) Inversiones Temporales (Hasta 3 meses)   | 0.00         | 0.00                 | a4) Participaciones y Aportaciones por Pagar a Corto Plazo                           | 0.00         | 0.00                 |
| a5) Fondos con Afectación Específica   | 0.00         | 0.00                 | a5) Transferencias Otorgadas por Pagar a Corto Plazo                                 | 0.00         | 0.00                 |
| a6) Depósitos de Fondos de Terceros en Garantía y/o Administración                           | 0.00         | 0.00                 | a6) Intereses, Comisiones y Otros Gastos de la Deuda Pública por Pagar a Corto Plazo | 0.00         | 0.00                 |
| a7) Otros Efectivos y Equivalentes   | 0.00         | 0.00                 | a7) Retenciones y Contribuciones por Pagar a Corto Plazo                             | 1,539,036.15 | 1,393,286.00         |
| b. <b>Derechos a Recibir Efectivo o Equivalentes (b=b1+b2+b3+b4+b5+b6+b7)</b>                | 10,770.00    | 241,387.30           | a8) Devoluciones de la Ley de Ingresos por Pagar a Corto Plazo                       | 0.00         | 0.00                 |
| b1) Inversiones Financieras de Corto Plazo   | 0.00         | 0.00                 | a9) Otras Cuentas por Pagar a Corto Plazo  | 0.00         | 0.00                 |
| b2) Cuentas por Cobrar a Corto Plazo   | 11,600.00    | 11,600.00            | b. <b>Documentos por Pagar a Corto Plazo (b=b1+b2+b3)</b>                            | 0.00         | 0.00                 |
| b3) Deudores Diversos por Cobrar a Corto Plazo   | (830.00)     | 229,797.30           | b1) Documentos Comerciales por Pagar a Corto Plazo                                   | 0.00         | 0.00                 |
| b4) Ingresos por Recuperar a Corto Plazo   | 0.00         | 0.00                 | b2) Documentos con Contratistas por Obras Públicas por Pagar a Corto Plazo           | 0.00         | 0.00                 |
| b5) Deudores por Anticipos de la Tesorería a Corto Plazo                                     | 0.00         | 0.00                 | b3) Otros Documentos por Pagar a Corto Plazo   | 0.00         | 0.00                 |
| b6) Préstamos Otorgados a Corto Plazo  | 0.00         | 0.00                 | c. <b>Porción a Corto Plazo de la Deuda Pública a Largo Plazo (c=c1+c2)</b>          | 0.00         | 0.00                 |
| b7) Otros Derechos a Recibir Efectivo o Equivalentes a Corto Plazo                           | 0.00         | 0.00                 | c1) Porción a Corto Plazo de la Deuda Pública  | 0.00         | 0.00                 |
| c. <b>Derechos a Recibir Bienes o Servicios (c=c1+c2+c3+c4+c5)</b>                           | 3,597.00     | 0.00                 | c2) Porción a Corto Plazo de Arrendamiento Financiero                                | 0.00         | 0.00                 |
| c1) Anticipo a Proveedores por Adquisición de Bienes y Prestación de Servicios a Corto Plazo | 3,597.00     | 0.00                 | d. <b>Títulos y Valores a Corto Plazo</b>  | 0.00         | 0.00                 |
| c2) Anticipo a Proveedores por Adquisición de Bienes Inmuebles y Muebles a Corto Plazo       | 0.00         | 0.00                 | e. <b>Pasivos Diferidos a Corto Plazo (e=e1+e2+e3)</b>                               | 0.00         | 0.00                 |
| c3) Anticipo a Proveedores por Adquisición de Bienes Intangibles a Corto Plazo               | 0.00         | 0.00                 | e1) Ingresos Cobrados por Adelantado a Corto Plazo                                   | 0.00         | 0.00                 |
| c4) Anticipo a Contratistas por Obras Públicas a Corto Plazo                                 | 0.00         | 0.00                 | e2) Intereses Cobrados por Adelantado a Corto Plazo                                  | 0.00         | 0.00                 |
| c5) Otros Derechos a Recibir Bienes o Servicios a Corto Plazo                                | 0.00         | 0.00                 | e3) Otros Pasivos Diferidos a Corto Plazo  | 0.00         | 0.00                 |
| d. <b>Inventarios (d=d1+d2+d3+d4+d5)</b>   | 0.00         | 0.00                 | f. <b>Fondos y Bienes de Terceros en Garantía y/o Administración a Corto Plazo</b>   | 0.00         | 0.00                 |
| d1) Inventario de Mercancías para Venta  | 0.00         | 0.00                 | f1) Fondos en Garantía a Corto Plazo   | 0.00         | 0.00                 |
| d2) Inventario de Mercancías Terminadas  | 0.00         | 0.00                 | f2) Fondos en Administración a Corto Plazo   | 0.00         | 0.00                 |
| d3) Inventario de Mercancías en Proceso de Elaboración                                       | 0.00         | 0.00                 | f3) Fondos Contingentes a Corto Plazo  | 0.00         | 0.00                 |
| d4) Inventario de Materias Primas, Materiales y Suministros para Producción                  | 0.00         | 0.00                 | f4) Fondos de Fideicomisos, Mandatos y Contratos Análogos a Corto Plazo              | 0.00         | 0.00                 |
| d5) Bienes en Tránsito   | 0.00         | 0.00                 | f5) Otros Fondos de Terceros en Garantía y/o Administración a Corto Plazo            | 0.00         | 0.00                 |
| e. <b>Atmófenos</b>  | 0.00         | 0.00                 | f6) Valores y Bienes en Garantía a Corto Plazo                                       | 0.00         | 0.00                 |
| f. <b>Estimación por Pérdida o Deterioro de Activos Circulantes (f=f1+f2)</b>                | 0.00         | 0.00                 | g. <b>Provisiones a Corto Plazo (g=g1+g2+g3)</b>                                     | 0.00         | 0.00                 |
| f1) Estimaciones para Cuentas Incobrables por Derechos a Recibir Efectivo o Equivalentes     | 0.00         | 0.00                 | g1) Provisión para Demandas y Juicios a Corto Plazo                                  | 0.00         | 0.00                 |
| f2) Estimación por Deterioro de Inventarios  | 0.00         | 0.00                 | g2) Provisión para Contingencias a Corto Plazo                                       | 0.00         | 0.00                 |
| g. <b>Otros Activos Circulantes (g=g1+g2+g3+g4)</b>  | 0.00         | 0.00                 | g3) Otras Provisiones a Corto Plazo  | 0.00         | 0.00                 |
| g1) Valores en Garantía  | 0.00         | 0.00                 | h. <b>Otros Pasivos a Corto Plazo (h=h1+h2+h3)</b>                                   | 0.00         | 0.00                 |
| g2) Bienes en Garantía (excluye depósitos de fondos)   | 0.00         | 0.00                 | h1) Ingresos por Clasificar  | 0.00         | 0.00                 |
| g3) Bienes Derivados de Embargos, Decomisos, Aseguramientos y Dación en Pago                 | 0.00         | 0.00                 | h2) Reaudaudación por Participar   | 0.00         | 0.00                 |
| g4) Adquisición con Fondos de Terceros   | 0.00         | 0.00                 | h3) Otros Pasivos Circulantes  | 0.00         | 0.00                 |
| <b>IIA. Total de Activos Circulantes (IIA = a + b + c + d + e + f + g)</b>                   | 2,616,846.68 | 1,754,529.44         | <b>IIA. Total de Pasivos Circulantes (IIA = a + b + c + d + e + f + g + h)</b>       | 1,539,036.15 | 1,393,286.00         |
| <b>Activo No Circulante</b>  | 0.00         | 0.00                 | <b>Pasivo No Circulante</b>  | 0.00         | 0.00                 |
| a. Inversiones Financieras a Largo Plazo   | 0.00         | 0.00                 | a. Cuentas por Pagar a Largo Plazo   | 0.00         | 0.00                 |

**CUENTA PÚBLICA 2020**  
**ENTE PÚBLICO: SISTEMA DE TELEVISIÓN Y RADIO DE CAMPECHE**  
**Formato 1o. Estado de Situación Financiera Detallado - LDF**  
**Al 31 de diciembre de 2020 y 2019**  
**(PESOS)**

| Concepto  | Año             |                      | Concepto   | Año            |                      |
|---|-----------------|----------------------|--|----------------|----------------------|
|   | 2020            | 31 de diciembre 2019 |  | 2020           | 31 de diciembre 2019 |
| <b>ACTIVO</b>   |                 |                      | <b>PASIVO</b>  |                |                      |
| b. Derechos a Recibir Efectivo o Equivalentes a Largo Plazo                             | 0.00            | 0.00                 | b. Documentos por Pagar a Largo Plazo  | 0.00           | 0.00                 |
| c. Bienes Inmuebles, Infraestructura y Construcciones en Proceso                        | 586,983.20      | 586,983.20           | c. Deuda Pública a Largo Plazo   | 0.00           | 0.00                 |
| d. Bienes Muebles   | 17,293,849.18   | 16,881,567.23        | d. Pasivos Diferidos a Largo Plazo   | 0.00           | 0.00                 |
| e. Activos Intangibles  | 21,521.38       | 21,521.38            | e. Fondos y Bienes de Terceros en Garantía y/o en Administración a Largo Plazo                         | 0.00           | 0.00                 |
| f. Depreciación, Deterioro y Amortización Acumulada de Bienes                           | (15,546,622.78) | (14,976,878.21)      | f. Provisiones a Largo Plazo   | 0.00           | 0.00                 |
| g. Activos Diferidos  | 0.00            | 0.00                 | <b>II.B. Total de Pasivos No Circulantes (II.B = a + b + c + d + e + f)</b>                            | 0.00           | 0.00                 |
| h. Estimación por Pérdida o Deterioro de Activos no Circulantes                         | 0.00            | 0.00                 | <b>II. Total del Pasivo (II = II.A + II.B)</b>   | 1,539,036.15   | 1,393,286.00         |
| i. Otros Activos no Circulantes   | 0.00            | 0.00                 | <b>HACIENDA PÚBLICA/ PATRIMONIO</b>  |                |                      |
| <b>II.B. Total de Activos No Circulantes (II.B = a + b + c + d + e + f + g + h + i)</b> | 2,355,730.98    | 2,513,193.60         | <b>IIIA. Hacienda Pública/Patrimonio Contribuido (IIIA = a + b + c)</b>                                | 8,681,461.89   | 8,681,461.89         |
| <b>I. Total del Activo (I = IA + II.B)</b>  | 4,972,577.66    | 4,267,723.04         | a. Aportaciones  | 0.00           | 0.00                 |
|   |                 |                      | b. Donaciones de Capital   | 8,681,461.89   | 8,681,461.89         |
|   |                 |                      | c. Actualización de la Hacienda Pública/Patrimonio   | 0.00           | 0.00                 |
|   |                 |                      | <b>IIIB. Hacienda Pública/Patrimonio Generado (IIIB = a + b + c + d + e)</b>                           | (5,247,920.38) | (5,807,004.85)       |
|   |                 |                      | a. Resultados del Ejercicio (Ahorro/ Desahorro)  | 769,868.41     | (482,468.91)         |
|   |                 |                      | b. Resultados de Ejercicios Anteriores   | 434,343.42     | 916,812.33           |
|   |                 |                      | c. Revaluos  | 0.00           | 0.00                 |
|   |                 |                      | d. Reservas  | 0.00           | 0.00                 |
|   |                 |                      | e. Rectificaciones de Resultados de Ejercicios Anteriores  | (6,452,132.21) | (6,241,348.27)       |
|   |                 |                      | <b>IIIC. Exceso o Insuficiencia en la Actualización de la Hacienda Pública/Patrimonio (IIIC=C+a+b)</b> | 0.00           | 0.00                 |
|   |                 |                      | a. Resultado por Posición Monetaria  | 0.00           | 0.00                 |
|   |                 |                      | b. Resultado por Tenencia de Activos no Monetarios   | 0.00           | 0.00                 |
|   |                 |                      | <b>III. Total Hacienda Pública/Patrimonio (III = IIIA + IIIB + IIIC)</b>                               | 3,433,541.51   | 2,874,457.04         |
|   |                 |                      | <b>IV. Total del Pasivo y Hacienda Pública/Patrimonio (IV = II + III)</b>                              | 4,972,577.66   | 4,267,723.04         |

Elaboró:

L.A.E. Martí/ Songora Domínguez  
 Jefe de Recursos Financieros

Revisó:

C.P. Julieta del Carmen Loeza López  
 Coordinadora Administrativa

Autorizó:


L.C.C. Carlos Manuel Acosta Chulines  
 Director General

**CUENTA PÚBLICA 2020**  
**ENTE PÚBLICO: SISTEMA DE TELEVISIÓN Y RADIO DE CAMPECHE**  
**Formato 2 Informe Analítico de la Deuda Pública y Otros Pasivos - LDF**  
**Del 1o. de enero al 31 de diciembre de 2020**  
**(PESOS)**

| Denominación de la Deuda Pública y Otros Pasivos (c)            | Saldo al 31 de diciembre de 2019 (d) | Disposiciones del Periodo (e) | Amortizaciones del Periodo (f) | Revaluaciones, Reclasificaciones y Otros Ajustes (g) | Saldo Final del Periodo (h)<br>h=d+e-f+g | Pago de Intereses del Periodo (i) | Pago de Comisiones y demás costos asociados durante el Periodo (j) |
|---|--------------------------------------|-------------------------------|--------------------------------|--|--|-----------------------------------|--|
| <b>1. Deuda Pública (1=A+B)</b>                                 | <b>0.00</b>                          | <b>0.00</b>                   | <b>0.00</b>                    | <b>0.00</b>  | <b>0.00</b>                              | <b>0.00</b>                       | <b>0.00</b>  |
| <b>A. Corto Plazo (A=a1+a2+a3)</b>                              | <b>0.00</b>                          | <b>0.00</b>                   | <b>0.00</b>                    | <b>0.00</b>  | <b>0.00</b>                              | <b>0.00</b>                       | <b>0.00</b>  |
| a1) Instituciones de Crédito                                    | 0.00                                 | 0.00                          | 0.00                           | 0.00   | 0.00                                     | 0.00                              | 0.00   |
| a2) Títulos y Valores   | 0.00                                 | 0.00                          | 0.00                           | 0.00   | 0.00                                     | 0.00                              | 0.00   |
| a3) Arrendamientos Financieros                                  | 0.00                                 | 0.00                          | 0.00                           | 0.00   | 0.00                                     | 0.00                              | 0.00   |
| <b>B. Largo Plazo (B=b1+b2+b3)</b>                              | <b>0.00</b>                          | <b>0.00</b>                   | <b>0.00</b>                    | <b>0.00</b>  | <b>0.00</b>                              | <b>0.00</b>                       | <b>0.00</b>  |
| b1) Instituciones de Crédito                                    | 0.00                                 | 0.00                          | 0.00                           | 0.00   | 0.00                                     | 0.00                              | 0.00   |
| b2) Títulos y Valores   | 0.00                                 | 0.00                          | 0.00                           | 0.00   | 0.00                                     | 0.00                              | 0.00   |
| b3) Arrendamientos Financieros                                  | 0.00                                 | 0.00                          | 0.00                           | 0.00   | 0.00                                     | 0.00                              | 0.00   |
| <b>2. Otros Pasivos</b>   | <b>1,393,266.00</b>                  | <b>0.00</b>                   | <b>0.00</b>                    | <b>0.00</b>  | <b>1,539,036.15</b>                      |                                   |  |
| <b>3. Total de la Deuda Pública y Otros Pasivos (3=1+2)</b>     | <b>1,393,266.00</b>                  | <b>0.00</b>                   | <b>0.00</b>                    | <b>0.00</b>  | <b>1,539,036.15</b>                      | <b>0.00</b>                       | <b>0.00</b>  |
| <b>4. Deuda Contingente 1 (informativo)</b>                     | <b>0.00</b>                          | <b>0.00</b>                   | <b>0.00</b>                    | <b>0.00</b>  | <b>0.00</b>                              | <b>0.00</b>                       | <b>0.00</b>  |
| Deuda Contingente 1   | 0.00                                 | 0.00                          | 0.00                           | 0.00   | 0.00                                     | 0.00                              | 0.00   |
| Deuda Contingente 2   | 0.00                                 | 0.00                          | 0.00                           | 0.00   | 0.00                                     | 0.00                              | 0.00   |
| <b>5. Valor de Instrumentos Bono Cupón Cero 2 (Informativo)</b> | <b>0.00</b>                          | <b>0.00</b>                   | <b>0.00</b>                    | <b>0.00</b>  | <b>0.00</b>                              | <b>0.00</b>                       | <b>0.00</b>  |
| Instrumento Bono Cupón Cero 1                                   | 0.00                                 | 0.00                          | 0.00                           | 0.00   | 0.00                                     | 0.00                              | 0.00   |
| Instrumento Bono Cupón Cero 2                                   | 0.00                                 | 0.00                          | 0.00                           | 0.00   | 0.00                                     | 0.00                              | 0.00   |


| Obligaciones a Corto Plazo (k)                     | Monto Contratado (l) | Plazo Pactado (m) | Tasa de Interés (n) | Comisiones y Costos Relacionados (o) | Tasa Efectiva (p) |
|--|----------------------|-------------------|---------------------|--------------------------------------|-------------------|
| <b>6. Obligaciones a Corto Plazo (Informativo)</b> | <b>0.00</b>          | <b>0.00</b>       | <b>0.00</b>         | <b>0.00</b>                          | <b>0.00</b>       |
| Crédito 1  | 0.00                 | 0.00              | 0.00                | 0.00                                 | 0.00              |
| Crédito 2  | 0.00                 | 0.00              | 0.00                | 0.00                                 | 0.00              |

Elaboró:




L.A.E. Martín Góngora Domínguez  
Jefe de Recursos Financieros

Revisó:



C.P. Julieta del Carmen Loeza López  
Coordinadora Administrativa

Autorizó:



L.C.C. Carlos Miguel Acosta Chulines  
Director General

**CUENTA PÚBLICA 2020**  
**ENTE PÚBLICO: SISTEMA DE TELEVISIÓN Y RADIO DE CAMPECHE**  
**Formato 3 Informe Analítico de Obligaciones Diferentes de Financiamientos – LDF**  
**Del 1o. de enero al 31 de diciembre de 2020**  
**(PESOS)**

| Denominación de las Obligaciones Diferentes de Financiamiento (c)    | Fecha del Contrato (d) | Fecha de inicio de operación del proyecto (e) | Fecha de vencimiento (f) | Monto de la inversión pactado (g) | Piazo pactado (h) | Monto promedio mensual del pago de la contraprestación (i) | Monto promedio mensual del pago de la contraprestación correspondiente al pago de inversión (j) | Monto pagado de la inversión al 31 de diciembre de 2020 (k) | Monto pagado de la inversión actualizado al 31 de diciembre de 2020 (l) | Saldo pendiente por pagar de la inversión al 31 de diciembre de 2020 (m = g - l) |
|--|------------------------|---|--------------------------|-----------------------------------|-------------------|--|---|---|---|--|
| <b>A. Asociaciones Público Privadas (APP's) (A=a+b+c+d)</b>          |                        |   |                          | 0.00                              |                   | 0.00   | 0.00  | 0.00  | 0.00  | 0.00   |
| APP 1  |                        |   |                          | 0.00                              |                   | 0.00   | 0.00  | 0.00  | 0.00  | 0.00   |
| APP 2  |                        |   |                          | 0.00                              |                   | 0.00   | 0.00  | 0.00  | 0.00  | 0.00   |
| APP 3  |                        |   |                          | 0.00                              |                   | 0.00   | 0.00  | 0.00  | 0.00  | 0.00   |
| <b>B. Otros Instrumentos (B=a+b+c+d)</b>                             |                        |   |                          | 0.00                              |                   | 0.00   | 0.00  | 0.00  | 0.00  | 0.00   |
| Otro Instrumento 1   |                        |   |                          | 0.00                              |                   | 0.00   | 0.00  | 0.00  | 0.00  | 0.00   |
| Otro Instrumento 2   |                        |   |                          | 0.00                              |                   | 0.00   | 0.00  | 0.00  | 0.00  | 0.00   |
| Otro Instrumento 3   |                        |   |                          | 0.00                              |                   | 0.00   | 0.00  | 0.00  | 0.00  | 0.00   |
| <b>C. Total de Obligaciones Diferentes de Financiamiento (C=A+B)</b> |                        |   |                          | 0.00                              |                   | 0.00   | 0.00  | 0.00  | 0.00  | 0.00   |

Elaboró:

L.A.E. Martín Góngora Domínguez  
 Jefe de Recursos Financieros

Revisó:

C.P. Julieta del Carmen Loeza López  
 Coordinadora Administrativa

Autorizó:

L.C.C. Carlos Miguel Acosta Chulines  
 Director General

**CUENTA PÚBLICA 2020**  
**ENTE PÚBLICO: SISTEMA DE TELEVISIÓN Y RADIO DE CAMPECHE**  
**Formato 4 Balance Presupuestario - LDF**  
**Del 1o. de enero al 31 de diciembre de 2020**  
**(PESOS)**

| Concepto (c).  | Estimado/ Aprobado (d) | Devengado            | Recaudado/Pagado     |
|--|------------------------|----------------------|----------------------|
| <b>A. Ingresos Totales (A = A1+A2+A3)</b>  | <b>33,512,528.00</b>   | <b>42,901,626.55</b> | <b>42,901,626.55</b> |
| A1. Ingresos de Libre Disposición  | 33,512,528.00          | 42,901,626.55        | 42,901,626.55        |
| A2. Transferencias Federales Etiquetadas   | 0.00                   | 0.00                 | 0.00                 |
| A3. Financiamiento Neto  | 0.00                   | 0.00                 | 0.00                 |
| <b>B. Egresos Presupuestarios1 (B = B1+B2)</b>   | <b>33,512,528.00</b>   | <b>41,974,295.52</b> | <b>41,974,295.52</b> |
| B1. Gasto No Etiquetado (sin incluir Amortización de la Deuda Pública)   | 33,512,528.00          | 41,974,295.52        | 41,974,295.52        |
| B2. Gasto Etiquetado (sin incluir Amortización de la Deuda Pública)  | 0.00                   | 0.00                 | 0.00                 |
| <b>C. Remanentes del Ejercicio Anterior ( C = C1 + C2 )</b>  |                        | <b>0.00</b>          | <b>0.00</b>          |
| C1. Remanentes de Ingresos de Libre Disposición aplicados en el periodo  |                        | 0.00                 | 0.00                 |
| C2. Remanentes de Transferencias Federales Etiquetadas aplicados en el periodo                                   |                        | 0.00                 | 0.00                 |
| <b>I. Balance Presupuestario (I = A – B + C)</b>   | <b>0.00</b>            | <b>927,331.03</b>    | <b>927,331.03</b>    |
| <b>II. Balance Presupuestario sin Financiamiento Neto (II = I - A3)</b>  | <b>0.00</b>            | <b>927,331.03</b>    | <b>927,331.03</b>    |
| <b>III. Balance Presupuestario sin Financiamiento Neto y sin Remanentes del Ejercicio Anterior (III= II - C)</b> | <b>0.00</b>            | <b>927,331.03</b>    | <b>927,331.03</b>    |

| Concepto   | Aprobado    | Devengado         | Pagado            |
|--|-------------|-------------------|-------------------|
| <b>E. Intereses, Comisiones y Gastos de la Deuda (E = E1+E2)</b>       | <b>0.00</b> | <b>0.00</b>       | <b>0.00</b>       |
| E1. Intereses, Comisiones y Gastos de la Deuda con Gasto No Etiquetado | 0.00        | 0.00              | 0.00              |
| E2. Intereses, Comisiones y Gastos de la Deuda con Gasto Etiquetado    | 0.00        | 0.00              | 0.00              |
| <b>IV. Balance Primario (IV = III + E)</b>                             | <b>0.00</b> | <b>927,331.03</b> | <b>927,331.03</b> |

| Concepto  | Estimado/ Aprobado | Devengado   | Recaudado/ Pagado |
|---|--------------------|-------------|-------------------|
| <b>F. Financiamiento (F = F1 + F2)</b>  | <b>0.00</b>        | <b>0.00</b> | <b>0.00</b>       |
| F1. Financiamiento con Fuente de Pago de Ingresos de Libre Disposición        | 0.00               | 0.00        | 0.00              |
| F2. Financiamiento con Fuente de Pago de Transferencias Federales Etiquetadas | 0.00               | 0.00        | 0.00              |
| <b>G. Amortización de la Deuda (G = G1 + G2)</b>                              | <b>0.00</b>        | <b>0.00</b> | <b>0.00</b>       |
| G1. Amortización de la Deuda Pública con Gasto No Etiquetado                  | 0.00               | 0.00        | 0.00              |
| G2. Amortización de la Deuda Pública con Gasto Etiquetado                     | 0.00               | 0.00        | 0.00              |
| <b>A3. Financiamiento Neto (A3 = F – G )</b>                                  | <b>0.00</b>        | <b>0.00</b> | <b>0.00</b>       |

| Concepto  | Estimado/ Aprobado | Devengado         | Recaudado/ Pagado |
|---|--------------------|-------------------|-------------------|
| A1. Ingresos de Libre Disposición   | 33,512,528.00      | 42,901,626.55     | 42,901,626.55     |
| A3.1 Financiamiento Neto con Fuente de Pago de Ingresos de Libre Disposición (A3.1 = F1 – G1) | 0.00               | 0.00              | 0.00              |
| F1. Financiamiento con Fuente de Pago de Ingresos de Libre Disposición                        | 0.00               | 0.00              | 0.00              |
| G1. Amortización de la Deuda Pública con Gasto No Etiquetado                                  | 0.00               | 0.00              | 0.00              |
| B1. Gasto No Etiquetado (sin incluir Amortización de la Deuda Pública)                        | 33,512,528.00      | 41,974,295.52     | 41,974,295.52     |
| C1. Remanentes de Ingresos de Libre Disposición aplicados en el periodo                       |                    | 0.00              | 0.00              |
| <b>V. Balance Presupuestario de Recursos Disponibles (V = A1 + A3.1 – B 1 + C1)</b>           | <b>0.00</b>        | <b>927,331.03</b> | <b>927,331.03</b> |

**CUENTA PÚBLICA 2020**  
**ENTE PÚBLICO: SISTEMA DE TELEVISIÓN Y RADIO DE CAMPECHE**  
**Formato 4 Balance Presupuestario - LDF**  
**Del 1o. de enero al 31 de diciembre de 2020**  
**(PESOS)**

|   |             |                   |                   |
|---|-------------|-------------------|-------------------|
| <b>VI. Balance Presupuestario de Recursos Disponibles sin Financiamiento Neto (VI = V – A3.1)</b> | <b>0.00</b> | <b>927,331.03</b> | <b>927,331.03</b> |
|---|-------------|-------------------|-------------------|


| Concepto  | Estimado/ Aprobado | Devengado   | Recaudado/ Pagado |
|---|--------------------|-------------|-------------------|
| A2. Transferencias Federales Etiquetadas  | 0.00               | 0.00        | 0.00              |
| A3.2 Financiamiento Neto con Fuente de Pago de Transferencias Federales Etiquetadas (A3.2 = F2 – G2)    | 0.00               | 0.00        | 0.00              |
| F2. Financiamiento con Fuente de Pago de Transferencias Federales Etiquetadas                           | 0.00               | 0.00        | 0.00              |
| G2. Amortización de la Deuda Pública con Gasto Etiquetado   | 0.00               | 0.00        | 0.00              |
| B2. Gasto Etiquetado (sin incluir Amortización de la Deuda Pública)                                     | 0.00               | 0.00        | 0.00              |
| C2. Remanentes de Transferencias Federales Etiquetadas aplicados en el periodo                          |                    | 0.00        | 0.00              |
| <b>VII. Balance Presupuestario de Recursos Etiquetados (VII = A2 + A3.2 – B2 + C2)</b>                  | <b>0.00</b>        | <b>0.00</b> | <b>0.00</b>       |
| <b>VIII. Balance Presupuestario de Recursos Etiquetados sin Financiamiento Neto (VIII = VII – A3.2)</b> | <b>0.00</b>        | <b>0.00</b> | <b>0.00</b>       |

Elaboró:



L.A.E. Martín Góngora Domínguez  
 Jefe de Recursos Financieros

Revisó:



C.P. Julieta del Carmen Loeza López  
 Coordinadora Administrativa

Autorizó:



L.C.C. Carlos Miguel Acosta Chulines  
 Director General





**CUENTA PÚBLICA 2020**  
**ENTE PÚBLICO: SISTEMA DE TELEVISIÓN Y RADIO DE CAMPECHE**  
**Formato 5 Estado Analítico de Ingresos Detallado - LDF**  
**Del 1o. de enero al 31 de diciembre de 2020**  
**(PESOS)**

| Concepto (c)  | Ingreso              |                              |                      |                      |                      | Diferencia (e)      |
|---|----------------------|------------------------------|----------------------|----------------------|----------------------|---------------------|
|   | Estimado (d)         | Ampliaciones/<br>Reducciones | Modificado           | Devengado            | Recaudado            |                     |
| D. Transferencias, Asignaciones, Subsidios y Subvenciones, y Pensiones y Jubilaciones               | 0.00                 | 0.00                         | 0.00                 | 0.00                 | 0.00                 | 0.00                |
| E. Otras Transferencias Federales Etiquetadas   | 0.00                 | 0.00                         | 0.00                 | 0.00                 | 0.00                 | 0.00                |
| <b>II. Total de Transferencias Federales Etiquetadas (II = A + B + C + D + E)</b>                   | <b>0.00</b>          | <b>0.00</b>                  | <b>0.00</b>          | <b>0.00</b>          | <b>0.00</b>          | <b>0.00</b>         |
| <b>III. Ingresos Derivados de Financiamientos (III = A)</b>   | <b>0.00</b>          | <b>0.00</b>                  | <b>0.00</b>          | <b>0.00</b>          | <b>0.00</b>          | <b>0.00</b>         |
| A. Ingresos Derivados de Financiamientos  | 0.00                 | 0.00                         | 0.00                 | 0.00                 | 0.00                 | 0.00                |
| <b>IV. Total de Ingresos (IV = I + II + III)</b>  | <b>33,512,528.00</b> | <b>12,048,930.00</b>         | <b>45,561,458.00</b> | <b>42,901,626.55</b> | <b>42,901,626.55</b> | <b>9,389,098.55</b> |
| <b>Datos Informativos</b>   |                      |                              |                      |                      |                      |                     |
| 1. Ingresos Derivados de Financiamientos con Fuente de Pago de Ingresos de Libre Disposición        | 0.00                 | 0.00                         | 0.00                 | 0.00                 | 0.00                 | 0.00                |
| 2. Ingresos Derivados de Financiamientos con Fuente de Pago de Transferencias Federales Etiquetadas | 0.00                 | 0.00                         | 0.00                 | 0.00                 | 0.00                 | 0.00                |
| <b>3. Ingresos Derivados de Financiamientos (3 = 1 + 2)</b>   | <b>0.00</b>          | <b>0.00</b>                  | <b>0.00</b>          | <b>0.00</b>          | <b>0.00</b>          | <b>0.00</b>         |

Elaboró:

L.A.E. Martín Góngora Domínguez  
 Jefe de Recursos Financieros

Revisó:

C.P. Julieta del Carmen Loeza López  
 Coordinadora Administrativa

Autorizó:

L.C.C. Carlos Miguel Acosta Chulines  
 Director General

**CUENTA PÚBLICA 2020**  
**ENTE PÚBLICO: SISTEMA DE TELEVISIÓN Y RADIO DE CAMPECHE**  
**Formato 6a Estado Analítico del Ejercicio del Presupuesto de Egresos Detallado - LDF**  
**Clasificación por Objeto del Gasto (Capítulo y Concepto)**  
**Del 1o. de enero al 31 de diciembre de 2020**  
**(PESOS)**

| Concepto (c)  | Egresos              |                                |                      |                      |                      | Subejercicio (e)    |
|---|----------------------|--------------------------------|----------------------|----------------------|----------------------|---------------------|
|   | Aprobado (d)         | Ampliaciones/<br>(Reducciones) | Modificado           | Devengado            | Pagado               |                     |
| <b>I. Gasto No Etiquetado (I=A+B+C+D+E+F+G+H+I)</b>   | <b>33,512,528.00</b> | <b>12,048,930.00</b>           | <b>45,561,458.00</b> | <b>41,974,295.52</b> | <b>41,974,295.52</b> | <b>3,587,162.48</b> |
| <b>A. Servicios Personales (A=a1+a2+a3+a4+a5+a6+a7)</b>   | <b>25,893,663.00</b> | <b>0.00</b>                    | <b>25,893,663.00</b> | <b>24,380,202.30</b> | <b>24,380,202.30</b> | <b>1,513,460.70</b> |
| a1) Remuneraciones al Personal de Carácter Permanente   | 11,415,092.00        | 0.00                           | 11,415,092.00        | 11,037,721.78        | 11,037,721.78        | 377,370.22          |
| a2) Remuneraciones al Personal de Carácter Transitorio  | 2,493,338.00         | 0.00                           | 2,493,338.00         | 2,443,920.54         | 2,443,920.54         | 49,417.46           |
| a3) Remuneraciones Adicionales y Especiales   | 5,365,300.00         | 0.00                           | 5,365,300.00         | 5,041,431.95         | 5,041,431.95         | 323,868.05          |
| a4) Seguridad Social  | 5,430,063.00         | 0.00                           | 5,430,063.00         | 4,852,964.36         | 4,852,964.36         | 577,098.64          |
| a5) Otras Prestaciones Sociales y Económicas  | 1,189,869.00         | 0.00                           | 1,189,869.00         | 1,004,163.67         | 1,004,163.67         | 185,705.33          |
| a6) Previsiones   | 1.00                 | 0.00                           | 1.00                 | 0.00                 | 0.00                 | 1.00                |
| a7) Pago de Estímulos a Servidores Públicos   | 0.00                 | 0.00                           | 0.00                 | 0.00                 | 0.00                 | 0.00                |
| <b>B. Materiales y Suministros (B=b1+b2+b3+b4+b5+b6+b7+b8+b9)</b>                               | <b>751,400.00</b>    | <b>(52,000.00)</b>             | <b>699,400.00</b>    | <b>394,735.89</b>    | <b>394,735.89</b>    | <b>304,664.11</b>   |
| b1) Materiales de Administración, Emisión de Documentos y Artículos Oficiales                   | 213,850.00           | 0.00                           | 213,850.00           | 200,444.32           | 200,444.32           | 13,405.68           |
| b2) Alimentos y Utensilios  | 50,100.00            | 0.00                           | 50,100.00            | 37,049.52            | 37,049.52            | 13,050.48           |
| b3) Materias Primas y Materiales de Producción y Comercialización                               | 0.00                 | 0.00                           | 0.00                 | 0.00                 | 0.00                 | 0.00                |
| b4) Materiales y Artículos de Construcción y de Reparación                                      | 273,950.00           | 0.00                           | 273,950.00           | 38,518.85            | 38,518.85            | 235,431.15          |
| b5) Productos Químicos, Farmacéuticos y de Laboratorio  | 0.00                 | 0.00                           | 0.00                 | 0.00                 | 0.00                 | 0.00                |
| b6) Combustibles, Lubricantes y Aditivos  | 157,200.00           | (32,000.00)                    | 125,200.00           | 82,620.00            | 82,620.00            | 42,580.00           |
| b7) Vestuario, Blancos, Prendas de Protección y Artículos Deportivos                            | 54,400.00            | (20,000.00)                    | 34,400.00            | 34,382.40            | 34,382.40            | 17.60               |
| b8) Materiales y Suministros Para Seguridad   | 0.00                 | 0.00                           | 0.00                 | 0.00                 | 0.00                 | 0.00                |
| b9) Herramientas, Refacciones y Accesorios Menores  | 1,900.00             | 0.00                           | 1,900.00             | 1,720.80             | 1,720.80             | 179.20              |
| <b>C. Servicios Generales (C=c1+c2+c3+c4+c5+c6+c7+c8+c9)</b>                                    | <b>6,451,265.00</b>  | <b>12,100,930.00</b>           | <b>18,552,195.00</b> | <b>16,787,075.38</b> | <b>16,787,075.38</b> | <b>1,765,119.62</b> |
| c1) Servicios Básicos   | 3,145,159.00         | (56,450.00)                    | 3,088,709.00         | 2,790,940.75         | 2,790,940.75         | 297,768.25          |
| c2) Servicios de Arrendamiento  | 84,000.00            | 0.00                           | 84,000.00            | 77,517.56            | 77,517.56            | 6,482.44            |
| c3) Servicios Profesionales, Científicos, Técnicos y Otros Servicios                            | 526,200.00           | 0.00                           | 526,200.00           | 525,087.72           | 525,087.72           | 1,112.28            |
| c4) Servicios Financieros, Bancarios y Comerciales  | 98,706.00            | 0.00                           | 98,706.00            | 58,021.14            | 58,021.14            | 40,684.86           |
| c5) Servicios de Instalación, Reparación, Mantenimiento y Conservación                          | 457,420.00           | 0.00                           | 457,420.00           | 443,085.68           | 443,085.68           | 14,334.32           |
| c6) Servicios de Comunicación Social y Publicidad   | 0.00                 | 12,157,380.00                  | 12,157,380.00        | 12,157,380.00        | 12,157,380.00        | 0.00                |
| c7) Servicios de Traslado y Viáticos  | 1,000.00             | 0.00                           | 1,000.00             | 955.68               | 955.68               | 44.32               |
| c8) Servicios Oficiales   | 1,400,000.00         | 0.00                           | 1,400,000.00         | 0.00                 | 0.00                 | 1,400,000.00        |
| c9) Otros Servicios Generales   | 738,780.00           | 0.00                           | 738,780.00           | 734,086.85           | 734,086.85           | 4,693.15            |
| <b>D. Transferencias, Asignaciones, Subsidios y Otras Ayudas (D=d1+d2+d3+d4+d5+d6+d7+d8+d9)</b> | <b>0.00</b>          | <b>0.00</b>                    | <b>0.00</b>          | <b>0.00</b>          | <b>0.00</b>          | <b>0.00</b>         |
| d1) Transferencias Internas y Asignaciones al Sector Público                                    | 0.00                 | 0.00                           | 0.00                 | 0.00                 | 0.00                 | 0.00                |
| d2) Transferencias al Resto del Sector Público  | 0.00                 | 0.00                           | 0.00                 | 0.00                 | 0.00                 | 0.00                |
| d3) Subsidios y Subvenciones  | 0.00                 | 0.00                           | 0.00                 | 0.00                 | 0.00                 | 0.00                |
| d4) Ayudas Sociales   | 0.00                 | 0.00                           | 0.00                 | 0.00                 | 0.00                 | 0.00                |
| d5) Pensiones y Jubilaciones  | 0.00                 | 0.00                           | 0.00                 | 0.00                 | 0.00                 | 0.00                |
| d6) Transferencias a Fideicomisos, Mandatos y Otros Análogos                                    | 0.00                 | 0.00                           | 0.00                 | 0.00                 | 0.00                 | 0.00                |
| d7) Transferencias a la Seguridad Social  | 0.00                 | 0.00                           | 0.00                 | 0.00                 | 0.00                 | 0.00                |
| d8) Donativos   | 0.00                 | 0.00                           | 0.00                 | 0.00                 | 0.00                 | 0.00                |
| d9) Transferencias al Exterior  | 0.00                 | 0.00                           | 0.00                 | 0.00                 | 0.00                 | 0.00                |
| <b>E. Bienes Muebles, Inmuebles e Intangibles (E=e1+e2+e3+e4+e5+e6+e7+e8+e9)</b>                | <b>416,200.00</b>    | <b>0.00</b>                    | <b>416,200.00</b>    | <b>412,281.95</b>    | <b>412,281.95</b>    | <b>3,918.05</b>     |
| e1) Mobiliario y Equipo de Administración   | 60,100.00            | 0.00                           | 60,100.00            | 56,407.99            | 56,407.99            | 3,692.01            |
| e2) Mobiliario y Equipo Educativo y Recreativo  | 284,050.00           | 0.00                           | 284,050.00           | 283,914.24           | 283,914.24           | 135.76              |





**CUENTA PÚBLICA 2020**  
**ENTE PÚBLICO: SISTEMA DE TELEVISIÓN Y RADIO DE CAMPECHE**  
**Formato 6a Estado Analítico del Ejercicio del Presupuesto de Egresos Detallado - LDF**  
**Clasificación por Objeto del Gasto (Capítulo y Concepto)**  
**Del 1o. de enero al 31 de diciembre de 2020**  
**(PESOS)**

| Concepto (c)  | Egresos              |                                |                      |                      |                      | Subejercicio (e)    |
|---|----------------------|--------------------------------|----------------------|----------------------|----------------------|---------------------|
|   | Aprobado (d)         | Ampliaciones/<br>(Reducciones) | Modificado           | Devengado            | Pagado               |                     |
| g2) Acciones y Participaciones de Capital   | 0.00                 | 0.00                           | 0.00                 | 0.00                 | 0.00                 | 0.00                |
| g3) Compra de Títulos y Valores   | 0.00                 | 0.00                           | 0.00                 | 0.00                 | 0.00                 | 0.00                |
| g4) Concesión de Préstamos  | 0.00                 | 0.00                           | 0.00                 | 0.00                 | 0.00                 | 0.00                |
| g5) Inversiones en Fideicomisos, Mandatos y Otros Análogos Fideicomiso de Desastres Naturales (Informativo) | 0.00                 | 0.00                           | 0.00                 | 0.00                 | 0.00                 | 0.00                |
| g6) Otras Inversiones Financieras   | 0.00                 | 0.00                           | 0.00                 | 0.00                 | 0.00                 | 0.00                |
| g7) Provisiones para Contingencias y Otras Erogaciones Especiales   | 0.00                 | 0.00                           | 0.00                 | 0.00                 | 0.00                 | 0.00                |
| H. Participaciones y Aportaciones (H=h1+h2+h3)  | 0.00                 | 0.00                           | 0.00                 | 0.00                 | 0.00                 | 0.00                |
| h1) Participaciones   | 0.00                 | 0.00                           | 0.00                 | 0.00                 | 0.00                 | 0.00                |
| h2) Aportaciones  | 0.00                 | 0.00                           | 0.00                 | 0.00                 | 0.00                 | 0.00                |
| h3) Convenios   | 0.00                 | 0.00                           | 0.00                 | 0.00                 | 0.00                 | 0.00                |
| I. Deuda Pública (I=i1+i2+i3+i4+i5+i6+i7)   | 0.00                 | 0.00                           | 0.00                 | 0.00                 | 0.00                 | 0.00                |
| i1) Amortización de la Deuda Pública  | 0.00                 | 0.00                           | 0.00                 | 0.00                 | 0.00                 | 0.00                |
| i2) Intereses de la Deuda Pública   | 0.00                 | 0.00                           | 0.00                 | 0.00                 | 0.00                 | 0.00                |
| i3) Comisiones de la Deuda Pública  | 0.00                 | 0.00                           | 0.00                 | 0.00                 | 0.00                 | 0.00                |
| i4) Gastos de la Deuda Pública  | 0.00                 | 0.00                           | 0.00                 | 0.00                 | 0.00                 | 0.00                |
| i5) Costo por Coberturas  | 0.00                 | 0.00                           | 0.00                 | 0.00                 | 0.00                 | 0.00                |
| i6) Apoyos Financieros  | 0.00                 | 0.00                           | 0.00                 | 0.00                 | 0.00                 | 0.00                |
| i7) Adeudos de Ejercicios Fiscales Anteriores (ADEFAS)  | 0.00                 | 0.00                           | 0.00                 | 0.00                 | 0.00                 | 0.00                |
| <b>III. Total de Egresos (III = I + II)</b>   | <b>33,512,528.00</b> | <b>12,048,930.00</b>           | <b>45,561,458.00</b> | <b>41,974,295.52</b> | <b>41,974,295.52</b> | <b>3,587,162.48</b> |

Elaboró:

L.A.E. Martín González Domínguez  
 Jefe de Recursos Financieros

Revisó:

C.P. Julieta del Carmen Loeza López  
 Coordinadora Administrativa

Autorizó:

L.C.C. Carlos Miguel Acosta Chulines  
 Director General

**CUENTA PÚBLICA 2020**  
**ENTE PÚBLICO: SISTEMA DE TELEVISIÓN Y RADIO DE CAMPECHE**  
**Formato 6b Estado Analítico del Ejercicio del Presupuesto de Egresos Detallado - LDF**  
**Clasificación Administrativa**  
**Del 1o. de enero al 31 de diciembre de 2020**  
**(PESOS)**

| Concepto (c)                            | Egresos              |                                |               |               |               | Subejercicio (e)    |
|---|----------------------|--------------------------------|---------------|---------------|---------------|---------------------|
|   | Aprobado (d)         | Ampliaciones/<br>(Reducciones) | Modificado    | Devengado     | Pagado        |                     |
| <b>Gasto No Etiquetado</b>              | <b>33,512,528.00</b> | <b>12,048,930.00</b>           | 45,561,458.00 | 41,974,295.52 | 41,974,295.52 | <b>3,587,162.48</b> |
| [27]Coordinación Administrativa         | 28,837,543.00        | 12,048,930.00                  | 40,886,473.00 | 39,222,257.08 | 39,222,257.08 | 1,664,215.92        |
| [28]Coordinación de Producción-Noticias | 4,275,649.00         | 0.00                           | 4,275,649.00  | 2,419,258.64  | 2,419,258.64  | 1,856,390.36        |
| [31]Coordinación Técnica                | 399,336.00           | 0.00                           | 399,336.00    | 332,779.80    | 332,779.80    | 66,556.20           |
| <b>Gasto Etiquetado</b>                 | <b>0.00</b>          | <b>0.00</b>                    | <b>0.00</b>   | <b>0.00</b>   | <b>0.00</b>   | <b>0.00</b>         |
| [27]Coordinación Administrativa         | 0.00                 | 0.00                           | 0.00          | 0.00          | 0.00          | 0.00                |
| [28]Coordinación de Producción-Noticias | 0.00                 | 0.00                           | 0.00          | 0.00          | 0.00          | 0.00                |
| [31]Coordinación Técnica                | 0.00                 | 0.00                           | 0.00          | 0.00          | 0.00          | 0.00                |
| <b>Total de Egresos</b>                 | <b>33,512,528.00</b> | <b>12,048,930.00</b>           | 45,561,458.00 | 41,974,295.52 | 41,974,295.52 | <b>3,587,162.48</b> |

Elaboró:

L.A.E. Martín Góngora Domínguez  
 Jefe de Recursos Financieros

Revisó:

C.P. Julieta del Carmen Loeza López  
 Coordinadora Administrativa

Autorizó:

L.C.C. Carlos Miguel Acosta Chulines  
 Director General



**CUENTA PÚBLICA 2020**  
**ENTE PÚBLICO: SISTEMA DE TELEVISIÓN Y RADIO DE CAMPECHE**  
**Formato 6c Estado Analítico del Ejercicio del Presupuesto de Egresos Detallado - LDF**  
**Clasificación Funcional (Finalidad y Función)**  
**Del 1o. de enero al 31 de diciembre de 2020**  
**(PESOS)**

| Concepto (c)  | Egresos              |                                |                      |                      |                      | Subejercicio (e)    |
|---|----------------------|--------------------------------|----------------------|----------------------|----------------------|---------------------|
|   | Aprobado (d)         | Ampliaciones/<br>(Reducciones) | Modificado           | Devengado            | Pagado               |                     |
| b3) Salud   | 0.00                 | 0.00                           | 0.00                 | 0.00                 | 0.00                 | 0.00                |
| b4) Recreación, Cultura y Otras Manifestaciones Sociales  | 0.00                 | 0.00                           | 0.00                 | 0.00                 | 0.00                 | 0.00                |
| b5) Educación   | 0.00                 | 0.00                           | 0.00                 | 0.00                 | 0.00                 | 0.00                |
| b6) Protección Social   | 0.00                 | 0.00                           | 0.00                 | 0.00                 | 0.00                 | 0.00                |
| b7) Otros Asuntos Sociales  | 0.00                 | 0.00                           | 0.00                 | 0.00                 | 0.00                 | 0.00                |
| <b>C. Desarrollo Económico<br/>(C=c1+c2+c3+c4+c5+c6+c7+c8+c9)</b>                                 | <b>0.00</b>          | <b>0.00</b>                    | <b>0.00</b>          | <b>0.00</b>          | <b>0.00</b>          | <b>0.00</b>         |
| c1) Asuntos Económicos, Comerciales y Laborales en General  | 0.00                 | 0.00                           | 0.00                 | 0.00                 | 0.00                 | 0.00                |
| c2) Agropecuaria, Silvicultura, Pesca y Caza  | 0.00                 | 0.00                           | 0.00                 | 0.00                 | 0.00                 | 0.00                |
| c3) Combustibles y Energía  | 0.00                 | 0.00                           | 0.00                 | 0.00                 | 0.00                 | 0.00                |
| c4) Minería, Manufacturas y Construcción  | 0.00                 | 0.00                           | 0.00                 | 0.00                 | 0.00                 | 0.00                |
| c5) Transporte  | 0.00                 | 0.00                           | 0.00                 | 0.00                 | 0.00                 | 0.00                |
| c6) Comunicaciones  | 0.00                 | 0.00                           | 0.00                 | 0.00                 | 0.00                 | 0.00                |
| c7) Turismo   | 0.00                 | 0.00                           | 0.00                 | 0.00                 | 0.00                 | 0.00                |
| c8) Ciencia, Tecnología e Innovación  | 0.00                 | 0.00                           | 0.00                 | 0.00                 | 0.00                 | 0.00                |
| c9) Otras Industrias y Otros Asuntos Económicos   | 0.00                 | 0.00                           | 0.00                 | 0.00                 | 0.00                 | 0.00                |
| <b>D. Otras No Clasificadas en Funciones Anteriores<br/>(D=d1+d2+d3+d4)</b>                       | <b>0.00</b>          | <b>0.00</b>                    | <b>0.00</b>          | <b>0.00</b>          | <b>0.00</b>          | <b>0.00</b>         |
| d1) Transacciones de la Deuda Pública / Costo Financiero de la Deuda                              | 0.00                 | 0.00                           | 0.00                 | 0.00                 | 0.00                 | 0.00                |
| d2) Transferencias, Participaciones y Aportaciones Entre Diferentes Niveles y Ordenes de Gobierno | 0.00                 | 0.00                           | 0.00                 | 0.00                 | 0.00                 | 0.00                |
| d3) Saneamiento del Sistema Financiero  | 0.00                 | 0.00                           | 0.00                 | 0.00                 | 0.00                 | 0.00                |
| d4) Adeudos de Ejercicios Fiscales Anteriores   | 0.00                 | 0.00                           | 0.00                 | 0.00                 | 0.00                 | 0.00                |
| <b>III. Total de Egresos (III = I + II)</b>   | <b>33,512,528.00</b> | <b>12,048,930.00</b>           | <b>45,561,458.00</b> | <b>41,974,295.52</b> | <b>41,974,295.52</b> | <b>3,587,162.48</b> |

Elaboró:

L.A.E. Martín Góngora Domínguez  
 Jefe de Recursos Financieros

Revisó:

C.P. Julieta del Carmen Loeza López  
 Coordinadora Administrativa

Autorizó:

L.C.C. Carlos Miguel Acosta Chulines  
 Director General



**CUENTA PÚBLICA 2020**  
**ENTE PÚBLICO: SISTEMA DE TELEVISIÓN Y RADIO DE CAMPECHE**  
**Formato 6d Estado Analítico del Ejercicio del Presupuesto de Egresos Detallado - LDF**  
**Clasificación de Servicios Personales por Categoría**  
**Del 1o. de enero al 31 de diciembre de 2020**  
**(PESOS)**

| Concepto (c)  | Egresos              |                                |                      |                      |                      | Subejercicio (e)    |
|---|----------------------|--------------------------------|----------------------|----------------------|----------------------|---------------------|
|   | Aprobado (d)         | Ampliaciones/<br>(Reducciones) | Modificado           | Devengado            | Pagado               |                     |
| <b>I. Gasto No Etiquetado (I=A+B+C+D+E+F)</b>   | <b>25,893,663.00</b> | <b>0.00</b>                    | <b>25,893,663.00</b> | <b>24,380,202.30</b> | <b>24,380,202.30</b> | <b>1,513,460.70</b> |
| A. Personal Administrativo y de Servicio Público  | 0.00                 | 0.00                           | 0.00                 | 0.00                 | 0.00                 | 0.00                |
| B. Magisterio   | 0.00                 | 0.00                           | 0.00                 | 0.00                 | 0.00                 | 0.00                |
| C. Servicios de Salud (C=c1+c2)   | 25,893,663.00        | 0.00                           | 25,893,663.00        | 24,380,202.30        | 24,380,202.30        | 1,513,460.70        |
| c1) Personal Administrativo   | 25,893,663.00        | 0.00                           | 25,893,663.00        | 24,380,202.30        | 24,380,202.30        | 1,513,460.70        |
| c2) Personal Médico, Paramédico y afín  | 0.00                 | 0.00                           | 0.00                 | 0.00                 | 0.00                 | 0.00                |
| D. Seguridad Pública  | 0.00                 | 0.00                           | 0.00                 | 0.00                 | 0.00                 | 0.00                |
| E. Gastos asociados a la implementación de nuevas leyes federales o reformas a las mismas (E = e1 + e2) | 0.00                 | 0.00                           | 0.00                 | 0.00                 | 0.00                 | 0.00                |
| e1) Nombre del Programa o Ley 1   | 0.00                 | 0.00                           | 0.00                 | 0.00                 | 0.00                 | 0.00                |
| e2) Nombre del Programa o Ley 2   | 0.00                 | 0.00                           | 0.00                 | 0.00                 | 0.00                 | 0.00                |
| F. Sentencias laborales definitivas   | 0.00                 | 0.00                           | 0.00                 | 0.00                 | 0.00                 | 0.00                |
| <b>II. Gasto Etiquetado (II=A+B+C+D+E+F)</b>  | <b>0.00</b>          | <b>0.00</b>                    | <b>0.00</b>          | <b>0.00</b>          | <b>0.00</b>          | <b>0.00</b>         |
| A. Personal Administrativo y de Servicio Público  | 0.00                 | 0.00                           | 0.00                 | 0.00                 | 0.00                 | 0.00                |
| B. Magisterio   | 0.00                 | 0.00                           | 0.00                 | 0.00                 | 0.00                 | 0.00                |
| C. Servicios de Salud (C=c1+c2)   | 0.00                 | 0.00                           | 0.00                 | 0.00                 | 0.00                 | 0.00                |
| c1) Personal Administrativo   | 0.00                 | 0.00                           | 0.00                 | 0.00                 | 0.00                 | 0.00                |
| c2) Personal Médico, Paramédico y afín  | 0.00                 | 0.00                           | 0.00                 | 0.00                 | 0.00                 | 0.00                |
| D. Seguridad Pública  | 0.00                 | 0.00                           | 0.00                 | 0.00                 | 0.00                 | 0.00                |
| E. Gastos asociados a la implementación de nuevas leyes federales o reformas a las mismas (E = e1 + e2) | 0.00                 | 0.00                           | 0.00                 | 0.00                 | 0.00                 | 0.00                |
| e1) Nombre del Programa o Ley 1   | 0.00                 | 0.00                           | 0.00                 | 0.00                 | 0.00                 | 0.00                |
| e2) Nombre del Programa o Ley 2   | 0.00                 | 0.00                           | 0.00                 | 0.00                 | 0.00                 | 0.00                |
| F. Sentencias laborales definitivas   | 0.00                 | 0.00                           | 0.00                 | 0.00                 | 0.00                 | 0.00                |
| <b>III. Total del Gasto en Servicios Personales (III = I + II)</b>                                      | <b>25,893,663.00</b> | <b>0.00</b>                    | <b>25,893,663.00</b> | <b>24,380,202.30</b> | <b>24,380,202.30</b> | <b>1,513,460.70</b> |

Elaboró:

L.A.E. Martín Góngora Domínguez  
 Jefe de Recursos Financieros

Revisó:

C.P. Julieta del Carmen Loeza López  
 Coordinadora Administrativa

Autorizó:

L.C.C. Carlos Miguel Acosta Chulines  
 Director General

**Sistema de Televisión y Radio de Campeche (a)**  
**Guía de Cumplimiento de la Ley de Disciplina Financiera de las Entidades Federativas y Municipios**  
**Del 1 de Enero al 31 de diciembre de 2020 (b)**

| Indicadores de Observancia (a) | Implementación                |                                    | Resultado         |                                | Fundamento (h) | Comentarios (i) |
|--------------------------------|-------------------------------|------------------------------------|-------------------|--------------------------------|----------------|-----------------|
|                                | SI                            | NO                                 | Monto o Valor (f) | Unidad (los/losas/cientos) (g) |                |                 |
|                                | Mecanismo de Verificación (d) | Fecha estimada de cumplimiento (e) |                   |                                |                |                 |

**INDICADORES PRESUPUESTARIOS**

**A. INDICADORES CUANTITATIVOS**

|   |  |  |             |       |                           |  |
|---|--|--|-------------|-------|---------------------------|--|
| <b>1. Balance Presupuestario Sostenible (j)</b>   |  |  |             |       |                           |  |
| a. Propuesto  | Initiativa de Ley de Ingresos y Proyecto de Presupuesto de Egresos |  | 33512528    | pesos | Art. 6 y 10 de la LDF     |  |
| b. Aprobado   | Ley de Ingresos y Presupuesto de Egresos                           |  | 33512528    | pesos | Art. 6 y 19 de la LDF     |  |
| c. Ejecrido   | Cuenta Pública / Formato 4 LDF                                     |  | 42901626.65 | pesos | Art. 6 y 19 de la LDF     |  |
| <b>2. Balance Presupuestario de Recursos Disponibles Sostenible (k)</b>   |  |  |             |       |                           |  |
| a. Propuesto  | Initiativa de Ley de Ingresos y Proyecto de Presupuesto de Egresos |  | 33512528    | pesos | Art. 6 y 19 de la LDF     |  |
| b. Aprobado   | Ley de Ingresos y Presupuesto de Egresos                           |  | 33512528    | pesos | Art. 6 y 19 de la LDF     |  |
| c. Ejecrido   | Cuenta Pública / Formato 4 LDF                                     |  | 41574295.52 | pesos | Art. 6 y 19 de la LDF     |  |
| <b>3. Financiamiento Neto dentro del Techo de Financiamiento Neto (l)</b>   |  |  |             |       |                           |  |
| a. Propuesto  | Initiativa de Ley de Ingresos                                      |  | 0           | pesos | Art. 6, 19 y 46 de la LDF |  |
| b. Aprobado   | Ley de Ingresos  |  | 0           | pesos | Art. 6, 19 y 46 de la LDF |  |
| c. Ejecrido   | Cuenta Pública / Formato 4 LDF                                     |  | 0           | pesos | Art. 6, 19 y 46 de la LDF |  |
| <b>4. Recursos destinados a la atención de desastres naturales</b>  |  |  |             |       |                           |  |
| a. Asignación al Fideicomiso para desastres naturales (m)   |  |  |             |       |                           |  |
| a.1 Aprobado  | Reporte Trim. Formato 6 a)   |  | 0           | pesos | Art. 9 de la LDF          |  |
| a.2 Ejecrido  | Cuenta Pública / Formato 6 a)                                      |  | 0           | pesos | Art. 9 de la LDF          |  |
| b. Aportación prometida realizada por la Entidad Federativa durante los 5 ejercicios previos, para infraestructura dañada por desastres naturales (n) | Autorizaciones de recursos aprobados por el FONDEN                 |  | 0           | pesos | Art. 9 de la LDF          |  |
| c. Saldo del fideicomiso para desastres naturales (o)   | Cuenta Pública / Auxiliar de Cuentas                               |  | 0           | pesos | Art. 9 de la LDF          |  |
| d. Costo prometido de los últimos 5 ejercicios de la reconstrucción de infraestructura dañada por desastres naturales (p)                             | Autorizaciones de recursos aprobados por el FONDEN                 |  | 0           | pesos | Art. 9 de la LDF          |  |

|   |                                    |  |            |       |                                 |  |
|---|------------------------------------|--|------------|-------|---------------------------------|--|
| <b>5. Techo para servicios personales (q)</b>                                 |                                    |  |            |       |                                 |  |
| a. Asignación en el Presupuesto de Egresos                                    | Reporte Trim. Formato 6 d)         |  | 25833663   | pesos | Art. 10 y 21 de la LDF          |  |
| b. Ejecrido   | Reporte Trim. Formato 6 d)         |  | 24380202.3 | pesos | Art. 13 fracc. V y 21 de la LDF |  |
| <b>6. Previsiones de gasto para compromisos de pago derivados de APPs (r)</b> |                                    |  |            |       |                                 |  |
| a. Asignación en el Presupuesto de Egresos                                    | Presupuesto de Egresos             |  |            | pesos | Art. 11 y 21 de la LDF          |  |
| <b>7. Techo de ADEFAS para el ejercicio fiscal (s)</b>                        |                                    |  |            |       |                                 |  |
| a. Propuesto  | Proyecto de Presupuesto de Egresos |  | 0          | pesos | Art. 12 y 20 de la LDF          |  |
| b. Aprobado   | Reporte Trim. Formato 6 a)         |  | 0          | pesos | Art. 12 y 20 de la LDF          |  |
| c. Ejecrido   | Cuenta Pública / Formato 6 a)      |  | 0          | pesos | Art. 12 y 20 de la LDF          |  |

**B. INDICADORES CUALITATIVOS**

|   |   |  |              |            |                       |  |
|---|---|--|--------------|------------|-----------------------|--|
| <b>1. Iniciativa de Ley de Ingresos y Proyecto de Presupuesto de Egresos</b>  |   |  |              |            |                       |  |
| a. Objetivos anuales: estrategias y metas para el ejercicio fiscal (t)  | Initiativa de Ley de Ingresos y Proyecto de Presupuesto de Egresos                      |  | Trimestrales | Porcentaje | Art. 5 y 18 de la LDF |  |
| b. Proyecciones de ejercicios posteriores (u)   | Initiativa de Ley de Ingresos y Proyecto de Presupuesto de Egresos / Formatos 7 a) y b) |  |              |            | Art. 5 y 18 de la LDF |  |
| c. Descripción de riesgos relevantes y propuestas de acción para enfrentarlos (v)   | Initiativa de Ley de Ingresos y Proyecto de Presupuesto de Egresos                      |  |              |            | Art. 5 y 18 de la LDF |  |
| d. Resultados de ejercicios fiscales anteriores y el ejercicio fiscal en cuestión (w)   | Initiativa de Ley de Ingresos y Proyecto de Presupuesto de Egresos / Formatos 7 c) y d) |  |              |            | Art. 5 y 18 de la LDF |  |
| e. Estudio actualizado de las pensiones de sus trabajadores (x)   | Proyecto de Presupuesto de Egresos / Formato 8  |  |              |            | Art. 5 y 18 de la LDF |  |
| <b>2. Balance Presupuestario de Recursos Disponibles, en caso de ser negativo</b>   |   |  |              |            |                       |  |
| a. Razones excepcionales que justifican el Balance Presupuestario de Recursos Disponibles negativo (y)                            | Initiativa de Ley de Ingresos o Proyecto de Presupuesto de Egresos                      |  |              |            | Art. 6 y 19 de la LDF |  |
| b. Fuente de recursos para cubrir el Balance Presupuestario de Recursos Disponibles negativo (z)                                  | Initiativa de Ley de Ingresos o Proyecto de Presupuesto de Egresos                      |  |              |            | Art. 6 y 19 de la LDF |  |
| c. Número de emisiones fiscales y acciones necesarias para cubrir el Balance Presupuestario de Recursos Disponibles negativo (aa) | Initiativa de Ley de Ingresos o Proyecto de Presupuesto de Egresos                      |  |              |            | Art. 6 y 19 de la LDF |  |
| d. Informes trimestrales sobre el avance de las acciones para recuperar el Balance Presupuestario de Recursos Disponibles (ab)    | Reporte Trim. y Cuenta Pública  |  |              |            | Art. 6 y 19 de la LDF |  |

|  |                         |  |  |  |                        |  |
|--|-------------------------|--|--|--|------------------------|--|
| <b>3. Personales</b>   |                         |  |  |  |                        |  |
| a. Remuneraciones de los servidores públicos (ac)  | Proyecto de Presupuesto |  |  |  | Art. 10 y 21 de la LDF |  |
| b. Previsiones salariales y económicas para cubrir incrementos salariales, creación de plazas y otros (ad) | Proyecto de Presupuesto |  |  |  | Art. 10 y 21 de la LDF |  |

**INDICADORES DEL EJERCICIO PRESUPUESTARIO**

**A. INDICADORES CUANTITATIVOS**

|   |                            |  |   |       |                                   |  |
|---|----------------------------|--|---|-------|-----------------------------------|--|
| <b>1. Ingresos Excedentes derivados de Ingresos de Libre Disposición</b>  |                            |  |   |       |                                   |  |
| a. Monto de Ingresos Excedentes derivados de ILD (ae)   | Cuenta Pública / Formato 5 |  | 0 | pesos | Art. 14 y 21 de la LDF            |  |
| b. Monto de Ingresos Excedentes derivados de ILD destinados al fin del A. 14, fracción I de la LDF (af)           | Cuenta Pública             |  |   |       | Art. 14 y 21 de la LDF            |  |
| c. Monto de Ingresos Excedentes derivados de ILD destinados al fin del A. 14, fracción II, a) de la LDF (ag)      | Cuenta Pública             |  |   |       | Art. 14 y 21 de la LDF            |  |
| d. Monto de Ingresos Excedentes derivados de ILD destinados al fin del A. 14, fracción II, b) de la LDF (ah)      | Cuenta Pública             |  |   |       | Art. 14 y 21 de la LDF            |  |
| e. Monto de Ingresos Excedentes derivados de ILD destinados al fin del artículo noveno transitorio de la LDF (ai) |                            |  |   |       | Art. Noveno Transitorio de la LDF |  |

**Sistema de Televisión y Radio de Campeche (a)**  
**Orde de Cumplimiento de la Ley de Disciplina Financiera de las Entidades Federativas y Municipios**  
**Del 1 de Enero al 31 de diciembre de 2020 (b)**

| Indicadores de Observancia (c)      | Implementación:   |   | Resultado:        |                             | Fundamento (h)            | Comentarios (i)                  |
|-------------------------------------|---|---|-------------------|-----------------------------|---------------------------|----------------------------------|
|                                     | SI  | NO  |                   |                             |                           |                                  |
|                                     | Mecanismo de verificación (d)   | Fecha estimada de cumplimiento (e)                                    | Monto o valor (f) | Unidad (pesos/centavos) (g) |                           |                                  |
| <b>INDICADORES PRESUPUESTARIOS</b>  |   |   |                   |                             |                           |                                  |
| <b>B. INDICADORES CUALITATIVOS</b>  |   |   |                   |                             |                           |                                  |
| 1                                   | Análisis Costo-Beneficio para programas o proyectos de inversión mayores a 10 millones de UDIS (ii) | Página de internet de la Secretaría de Finanzas o Tesorería Municipal |                   |                             |                           | Art. 13 frac. III y 21 de la LDF |
| 2                                   | Análisis de conveniencia y análisis de transferencia de riesgos de los proyectos APPs (iii)         | Página de internet de la Secretaría de Finanzas o Tesorería Municipal |                   |                             |                           | Art. 13 frac. III y 21 de la LDF |
| 3                                   | Identificación de población objetivo, destino y temporalidad de subsidios (ii)                      | Página de internet de la Secretaría de Finanzas o Tesorería Municipal |                   |                             |                           | Art. 13 frac. VII y 21 de la LDF |
| <b>INDICADORES DE DEUDA PÚBLICA</b> |   |   |                   |                             |                           |                                  |
| <b>A. INDICADORES CUANTITATIVOS</b> |   |   |                   |                             |                           |                                  |
| 1. Obligaciones a Corto Plazo:      |   |   |                   |                             |                           |                                  |
|                                     | a. Límite de Obligaciones a Corto Plazo (iv)  |   | 0                 | pesos                       | Art. 30 frac. I de la LDF |                                  |
|                                     | b. Obligaciones a Corto Plazo (v)   |   | 0                 | pesos                       | Art. 30 frac. I de la LDF |                                  |

Elaboró:

L.A.E. Martín González Domínguez  
 Jefe de Recursos Financieros

Revisó:

C.P. Julieta del Carmen Loeza López  
 Coordinadora Administrativa

Autorizó:

L.C.C. Carlos Miguel Acosta Chulines  
 Director General

# GOBIERNO DEL ESTADO DE CAMPECHE



INSTITUTO DE INFORMACIÓN ESTADÍSTICA,  
GEOGRÁFICA Y CATASTRAL (INFOCAM)

---

**CUENTA PÚBLICA | 2020**



**Instituto de Información Estadística, Geográfica y  
Catastral del Estado de Campeche**

CUENTA PÚBLICA | 2020



## **Cuenta Pública 2020**

### **El Instituto de Información Estadística, Geográfica y Catastral del Estado de Campeche**

El Instituto de Información Estadística, Geográfica y Catastral del Estado de Campeche se establece como un órgano descentralizado de la Administración Pública y sectorizado a la Secretaría de Gobierno con el fin de Procurar la integración, modernización y funcionalidad permanente de un Sistema Integral de Información denominada de Interés Estatal en los términos socioeconómicos, geográficos y catastrales, para poder dotar al estado de instrumentos para la planeación, evaluación y toma de decisiones.

#### **Misión:**

Garantizar la disponibilidad de la información estadística, territorial y catastral integrando la generada por el Sistema Estatal de Información, y produciendo instrumentos de consulta y análisis integral para la planeación, diseño, implementación y evaluación de las políticas públicas y la mejor toma de decisiones, que coadyuve con el desarrollo general del Estado.

#### **Visión:**

Consolidarse un centro de Información Geoespacial para la toma de decisiones y erigirse como la principal fuente de información en materia Estadística, Geográfica y Catastral en el Estado de Campeche.

El INFOCAM es un organismo público descentralizado de la Administración Pública Estatal, con autonomía técnica y de gestión, personalidad jurídica y





patrimonio propio, sectorizado a la Secretaría de Gobierno, responsable de normar y coordinar el Sistema Estatal de Información Estadística, Geográfica y Catastral.

#### Funciones:

- Procurar la integración y funcionalidad del Sistema Estatal de Información que garantice información estadística, geográfica y catastral pertinente, de calidad, veraz, oportuna y científicamente sustentada, para contribuir con el Sistema de Planeación Estatal, en la optimización de la toma de decisiones públicas y coadyuvar al desarrollo general del Estado;
- Coadyuvar con el COPLADECAM como un organismo técnico que integre, procese, analice, evalúe y de seguimiento a la información, con apego a las fracciones VII y VIII del artículo 17 de la Ley de Planeación del Estado de Campeche; coadyuvar en lo relacionado con las funciones de planeación del desarrollo, en términos del artículo 45 de la Ley Orgánica de la Administración Pública del Estado de Campeche, y coadyuvar con las dependencias y demás entidades de la Administración Pública con relación a la ejecución y funcionalidad de los sistemas de información estatal;
- En materia de información geográfica, coordinar los procesos de captación, procesamiento, creación, actualización, modernización y administración de la información; garantizar su precisión, utilidad y oportunidad; contribuir con la certeza geográfica del territorio y apoyar con instrumentos geográficos y territoriales las tareas de planeación y toma de decisiones;
- Dirigir y coordinar las políticas y estrategias estatales en materia catastral, así como apoyar técnicamente las funciones catastrales de los municipios; y





- Promover, garantizar, verificar y coadyuvar a que el Sistema Estatal de Información cumpla su finalidad.
- De conformidad con lo dispuesto en el Título III de la Ley del Impuesto Sobre la Renta, vigente, el Instituto de Información Estadística Geográfica y Catastral del Estado de Campeche no es contribuyente del Impuesto Sobre la Renta y solo tiene las obligaciones de retener y enterar el impuesto y exigir la documentación que reúna los requisitos fiscales, en términos de Ley.

En cumplimiento a lo previsto en el artículo cuarto transitorio de la Ley General de Contabilidad Gubernamental, realizan sus registros contables con base acumulativa y en apego al Marco Conceptual, Postulados Básicos y Manual de Contabilidad Gubernamental armonizados, y demás disposiciones emitidas por el Consejo Nacional de Armonización Contable (CONAC), para facilitar el registro, transparencia, la rendición de cuentas y la fiscalización de los activos, pasivos, patrimonio, ingresos y gastos y, en general, contribuir a medir la eficacia, economía y eficiencia del gasto e ingresos.





## ***Información Contable***



---

**Instituto de Información Estadística, Geográfica y  
Catastral del Estado de Campeche**

**EJERCICIO 2020**



CUENTA PÚBLICA 2020  
Estado de Situación Financiera  
Del 1o. de enero al 31 de diciembre de 2020 y 2019  
(Pesos)

**ENTE PÚBLICO: INSTITUTO DE INFORMACIÓN ESTADÍSTICA, GEOGRÁFICA Y CATASTRAL DEL ESTADO DE CAMPECHE**

| Concepto  | Año                  |                      | Concepto  | Año                  |                      |
|---|----------------------|----------------------|---|----------------------|----------------------|
|   | 2020                 | 2019                 |   | 2020                 | 2019                 |
| <b>ACTIVO</b>   |                      |                      | <b>PASIVO</b>   |                      |                      |
| <i>Activo Circulante</i>                                      |                      |                      | <i>Pasivo Circulante</i>  |                      |                      |
| Efectivo y Equivalentes                                       | 923,521.98           | 715,333.08           | Cuentas por Pagar a Corto Plazo   | 65,897.20            | 9,033.35             |
| Derechos a Recibir Efectivo o Equivalentes                    | 90,956.63            | 90,956.63            | Documentos por Pagar a Corto Plazo  | 0.00                 | 0.00                 |
| Derechos a Recibir Bienes o Servicios                         | 0.00                 | 0.00                 | Porción a Corto Plazo de la Deuda Pública a Largo Plazo                             | 0.00                 | 0.00                 |
| Inventarios   | 0.00                 | 0.00                 | Títulos y Valores a Corto Plazo   | 0.00                 | 0.00                 |
| Almacenes   | 0.00                 | 0.00                 | Pasivos Diferidos a Corto Plazo   | 0.00                 | 0.00                 |
| Estimación por Pérdida o Deterioro de Activos Circulantes     | 0.00                 | 0.00                 | Fondos y Bienes de Terceros en Garantía y/o Administración a Corto Plazo            | 0.00                 | 0.00                 |
| Otros Activos Circulantes                                     | 0.00                 | 0.00                 | Provisiones a Corto Plazo   | 0.00                 | 0.00                 |
| <b>Total de Activos Circulantes</b>                           | <b>1,014,478.61</b>  | <b>806,289.71</b>    | Otros Pasivos a Corto Plazo   | 0.00                 | 0.00                 |
| <i>Activo No Circulante</i>                                   |                      |                      | <b>Total de Pasivos Circulantes</b>   | <b>65,897.20</b>     | <b>9,033.35</b>      |
| Inversiones Financieras a Largo Plazo                         | 0.00                 | 0.00                 | <i>Pasivo No Circulante</i>   |                      |                      |
| Derechos a Recibir Efectivo o Equivalentes a Largo Plazo      | 0.00                 | 0.00                 | Cuentas por Pagar a Largo Plazo   | 0.00                 | 0.00                 |
| Bienes Inmuebles, Infraestructura y Construcciones en Proceso | 0.00                 | 0.00                 | Documentos por Pagar a Largo Plazo  | 0.00                 | 0.00                 |
| Bienes Muebles  | 21,142,631.39        | 22,258,784.93        | Deuda Pública a Largo Plazo   | 0.00                 | 0.00                 |
| Activos Intangibles   | 13,152,727.63        | 8,645,215.13         | Pasivos Diferidos a Largo Plazo   | 0.00                 | 0.00                 |
| Depreciación, Deterioro y Amortización Acumulada de Bienes    | (16,942,839.18)      | (16,883,176.67)      | Fondos y Bienes de Terceros en Garantía y/o en Administración a Largo Plazo         | 0.00                 | 0.00                 |
| Activos Diferidos   | 0.00                 | 0.00                 | Provisiones a Largo Plazo   | 0.00                 | 0.00                 |
| Estimación por Pérdida o Deterioro de Activos no Circulantes  | 0.00                 | 0.00                 | <b>Total de Pasivos No Circulantes</b>  | <b>0.00</b>          | <b>0.00</b>          |
| Otros Activos no Circulantes                                  | 0.00                 | 0.00                 | <b>TOTAL DEL PASIVO</b>   | <b>65,897.20</b>     | <b>9,033.35</b>      |
| <b>Total de Activos No Circulantes</b>                        | <b>17,352,519.84</b> | <b>14,020,823.39</b> | <b>HACIENDA PÚBLICA/ PATRIMONIO</b>   |                      |                      |
| <b>TOTAL DEL ACTIVO</b>                                       | <b>18,366,998.45</b> | <b>14,827,113.10</b> | <i>Hacienda Pública/Patrimonio Contribuido</i>                                      | 0.00                 | 0.00                 |
|   |                      |                      | Aportaciones  | 0.00                 | 0.00                 |
|   |                      |                      | Donaciones de Capital   | 0.00                 | 0.00                 |
|   |                      |                      | Actualización de la Hacienda Pública / Patrimonio                                   | 0.00                 | 0.00                 |
|   |                      |                      | <i>Hacienda Pública/Patrimonio Generado</i>   | 18,301,101.25        | 14,818,079.75        |
|   |                      |                      | Resultados del Ejercicio (Ahorro / Desahorro)                                       | 3,483,021.50         | (4,709,233.59)       |
|   |                      |                      | Resultados de Ejercicios Anteriores   | 18,612,584.83        | 23,321,818.42        |
|   |                      |                      | Revalúos  | 0.00                 | 0.00                 |
|   |                      |                      | Reservas  | 0.00                 | 0.00                 |
|   |                      |                      | Rectificaciones de Resultados de Ejercicios Anteriores                              | (3,794,505.08)       | (3,794,505.08)       |
|   |                      |                      | <b>Exceso o Insuficiencia en la Actualización de la Hacienda Pública/Patrimonio</b> | <b>0.00</b>          | <b>0.00</b>          |
|   |                      |                      | Resultado por Posición Monetaria  | 0.00                 | 0.00                 |
|   |                      |                      | Resultado por Tenencia de Activos no Monetarios                                     | 0.00                 | 0.00                 |
|   |                      |                      | <b>Total Hacienda Pública/ Patrimonio</b>   | <b>18,301,101.25</b> | <b>14,818,079.75</b> |
|   |                      |                      | <b>TOTAL DEL PASIVO Y HACIENDA PÚBLICA / PATRIMONIO</b>                             | <b>18,366,998.45</b> | <b>14,827,113.10</b> |

Bajo protesta de decir verdad declaramos que los Estados Financieros y sus Notas, son razonablemente correctos y responsabilidad del emisor

LIC. JOSE DOMINGO GONZALEZ MARIN

DIRECTOR GENERAL

INFOCAM

ING. FRANCISCO JOSE CASTRO AZAR

DIRECCION DE COORDINACION ADMINISTRATIVA Y

VINCULACION  
INFOCAM

**CUENTA PÚBLICA 2020**  
**Estado de Actividades**  
**Del 1o. de enero al 31 de diciembre de 2020 y 2019**  
**(Pesos)**

**ENTE PÚBLICO: INSTITUTO DE INFORMACIÓN ESTADÍSTICA, GEOGRÁFICA Y CATASTRAL DEL ESTADO DE CAMPECHE**

| Concepto  | 2020                 | 2019                  |
|---|----------------------|-----------------------|
| <b>INGRESOS Y OTROS BENEFICIOS</b>  |                      |                       |
| <b>Ingresos de Gestión</b>  | <b>2,641,917.48</b>  | <b>2,396,287.53</b>   |
| Impuestos   | 0.00                 | 0.00                  |
| Cuotas y Aportaciones de Seguridad Social   | 0.00                 | 0.00                  |
| Contribuciones de Mejoras   | 0.00                 | 0.00                  |
| Derechos  | 0.00                 | 0.00                  |
| Productos   | 0.00                 | 0.00                  |
| Aprovechamientos  | 0.00                 | 0.00                  |
| Ingresos por Venta de Bienes y Prestación de Servicios  | 2,641,917.48         | 2,396,287.53          |
| <b>Participaciones, Aportaciones, Convenios, Incentivos Derivados de la Colaboración Fiscal, Fondos Distintos de Aportaciones, Transferencias, Asignaciones, Subsidios y Subvenciones, y Pensiones y Jubilaciones</b> | <b>27,453,867.52</b> | <b>24,185,503.72</b>  |
| Participaciones, Aportaciones, Convenios, Incentivos Derivados de la Colaboración Fiscal y Fondos Distintos de Aportaciones   | 0.00                 | 0.00                  |
| Transferencias, Asignaciones, Subsidios y Subvenciones, y Pensiones y Jubilaciones  | 27,453,867.52        | 24,185,503.72         |
| <b>Otros Ingresos y Beneficios</b>  | <b>6,433.07</b>      | <b>10,493.76</b>      |
| Ingresos Financieros  | 6,433.07             | 10,493.76             |
| Incremento por Variación de Inventarios   | 0.00                 | 0.00                  |
| Disminución del Exceso de Estimaciones por Pérdida o Deterioro u Obsolescencia  | 0.00                 | 0.00                  |
| Disminución del Exceso de Provisiones   | 0.00                 | 0.00                  |
| Otros Ingresos y Beneficios Varios  | 0.00                 | 0.00                  |
| <b>Total de Ingresos y Otros Beneficios</b>   | <b>30,102,218.07</b> | <b>26,592,285.01</b>  |
| <b>GASTOS Y OTRAS PÉRDIDAS</b>  |                      |                       |
| <b>Gastos de Funcionamiento</b>   | <b>16,535,657.74</b> | <b>27,962,241.39</b>  |
| Servicios Personales  | 12,656,922.94        | 12,417,391.57         |
| Materiales y Suministros  | 970,275.51           | 1,183,833.16          |
| Servicios Generales   | 2,908,459.29         | 14,361,016.66         |
| <b>Transferencias, Asignaciones, Subsidios y Otras Ayudas</b>   | <b>250,000.00</b>    | <b>50,000.00</b>      |
| Transferencias Internas y Asignaciones al Sector Público  | 250,000.00           | 50,000.00             |
| Transferencias al Resto del Sector Público  | 0.00                 | 0.00                  |
| Subsidios y Subvenciones  | 0.00                 | 0.00                  |
| Ayudas Sociales   | 0.00                 | 0.00                  |
| Pensiones y Jubilaciones  | 0.00                 | 0.00                  |
| Transferencias a Fideicomisos, Mandatos y Contratos Análogos  | 0.00                 | 0.00                  |
| Transferencias a la Seguridad Social  | 0.00                 | 0.00                  |
| Donativos   | 0.00                 | 0.00                  |
| Transferencias al Exterior  | 0.00                 | 0.00                  |
| <b>Participaciones y Aportaciones</b>   | <b>0.00</b>          | <b>0.00</b>           |
| Participaciones   | 0.00                 | 0.00                  |
| Aportaciones  | 0.00                 | 0.00                  |
| Convenios   | 0.00                 | 0.00                  |
| <b>Intereses, Comisiones y Otros Gastos de la Deuda Pública</b>   | <b>0.00</b>          | <b>0.00</b>           |
| Intereses de la Deuda Pública   | 0.00                 | 0.00                  |
| Comisiones de la Deuda Pública  | 0.00                 | 0.00                  |
| Gastos de la Deuda Pública  | 0.00                 | 0.00                  |
| Costo por Coberturas  | 0.00                 | 0.00                  |
| Apoyos Financieros  | 0.00                 | 0.00                  |
| <b>Otros Gastos y Pérdidas Extraordinarias</b>  | <b>9,833,538.83</b>  | <b>3,289,277.21</b>   |
| Estimaciones, Depreciaciones, Deterioros, Obsolescencia y Amortizaciones  | 9,833,538.83         | 3,149,899.78          |
| Provisiones   | 0.00                 | 0.00                  |
| Disminución de Inventarios  | 0.00                 | 0.00                  |
| Aumento por Insuficiencia de Estimaciones por Pérdida o Deterioro y Obsolescencia   | 0.00                 | 0.00                  |
| Aumento por Insuficiencia de Provisiones  | 0.00                 | 0.00                  |
| Otros Gastos  | 0.00                 | 139,377.43            |
| <b>Inversión Pública</b>  | <b>0.00</b>          | <b>0.00</b>           |
| Inversión Pública no Capitalizable  | 0.00                 | 0.00                  |
| <b>Total de Gastos y Otras Pérdidas</b>   | <b>26,619,196.57</b> | <b>31,301,518.60</b>  |
| <b>Resultados del Ejercicio (Ahorro/Desahorro)</b>  | <b>3,483,021.50</b>  | <b>(4,709,233.59)</b> |

Bajo protesta de decir verdad declaramos que los Estados Financieros y sus Notas, son razonablemente correctos y responsabilidad del emisor

LIC. JOSÉ DOMINGO GONZÁLEZ MARÍN

ING. FRANCISCO JOSÉ CASTRO AZAR

DIRECTOR GENERAL

DIRECCIÓN DE COORDINACIÓN ADMINISTRATIVA Y VINCULACIÓN

INFOCAM

INFOCAM

**CUENTA PÚBLICA 2020**  
**Estado de Variación en la Hacienda Pública**  
**Del 1o. de enero al 31 de diciembre de 2020**  
**(Pesos)**

**ENTE PÚBLICO: INSTITUTO DE INFORMACIÓN ESTADÍSTICA, GEOGRÁFICA Y CATASTRAL DEL ESTADO DE CAMPECHE**

| Concepto   | Hacienda Pública/Patrimonio Contribuido | Hacienda Pública/Patrimonio Generado de Ejercicios Anteriores | Hacienda Pública/Patrimonio Generado del Ejercicio | Exceso o Insuficiencia en la Actualización de la Hacienda Pública / Patrimonio | TOTAL                |
|--|---|---|--|--|----------------------|
| <b>Hacienda Pública / Patrimonio Contribuido Neto de 2019</b>  | <b>0.00</b>                             | <b>0.00</b>   | <b>0.00</b>  | <b>0.00</b>  | <b>0.00</b>          |
| Aportaciones   | 0.00                                    |   |  |  | 0.00                 |
| Donaciones de Capital  | 0.00                                    |   |  |  | 0.00                 |
| Actualización de la Hacienda Pública/Patrimonio  | 0.00                                    |   |  |  | 0.00                 |
| <b>Hacienda Pública / Patrimonio Generado Neto de 2019</b>   |   | <b>19,527,313.34</b>  | <b>(4,709,233.59)</b>                              |  | <b>14,818,079.75</b> |
| Resultados del Ejercicio (Ahorro/Desahorro)  |   |   | (4,709,233.59)                                     |  | (4,709,233.59)       |
| Resultados de Ejercicios Anteriores  |   | 23,321,818.42   |  |  | 23,321,818.42        |
| Revalúos   |   | 0.00  |  |  | 0.00                 |
| Reservas   |   | 0.00  |  |  | 0.00                 |
| Rectificaciones de Resultados de Ejercicios Anteriores   |   | (3,794,505.08)  |  |  | (3,794,505.08)       |
| <b>Exceso o Insuficiencia en la Actualización de la Hacienda Pública / Patrimonio Neto de 2019</b>               |   |   |  | <b>0.00</b>  | <b>0.00</b>          |
| Resultado por Posición Monetaria   |   |   |  | 0.00   | 0.00                 |
| Resultado por Tenencia de Activos no Monetarios  |   |   |  | 0.00   | 0.00                 |
| <b>Hacienda Pública/Patrimonio Neto Final de 2019</b>  | <b>0.00</b>                             | <b>19,527,313.34</b>  | <b>(4,709,233.59)</b>                              | <b>0.00</b>  | <b>14,818,079.75</b> |
| <b>Cambios en la Hacienda Pública / Patrimonio Contribuido Neto de 2020</b>                                      | <b>0.00</b>                             |   |  |  | <b>0.00</b>          |
| Aportaciones   | 0.00                                    |   |  |  | 0.00                 |
| Donaciones de Capital  | 0.00                                    |   |  |  | 0.00                 |
| Actualización de la Hacienda Pública/Patrimonio  | 0.00                                    |   |  |  | 0.00                 |
| <b>Variaciones de la Hacienda Pública / Patrimonio Generado Neto de 2020</b>                                     |   | <b>(4,709,233.59)</b>   | <b>8,192,255.09</b>                                |  | <b>3,483,021.50</b>  |
| Resultados del Ejercicio (Ahorro/Desahorro)  |   |   | 3,483,021.50                                       |  | 3,483,021.50         |
| Resultados de Ejercicios Anteriores  |   | (4,709,233.59)  | 4,709,233.59                                       |  | 0.00                 |
| Revalúos   |   |   | 0.00   |  | 0.00                 |
| Reservas   |   |   | 0.00   |  | 0.00                 |
| Rectificaciones de Resultados de Ejercicios Anteriores   |   |   | 0.00   |  | 0.00                 |
| <b>Cambios en el Exceso o Insuficiencia en la Actualización de la Hacienda Pública / Patrimonio Neto de 2020</b> |   |   |  | <b>0.00</b>  | <b>0.00</b>          |
| Resultado por Posición Monetaria   |   |   |  | 0.00   | 0.00                 |
| Resultado por Tenencia de Activos no Monetarios  |   |   |  | 0.00   | 0.00                 |
| <b>Hacienda Pública / Patrimonio Neto Final de 2020</b>  | <b>0.00</b>                             | <b>14,818,079.75</b>  | <b>3,483,021.50</b>                                | <b>0.00</b>  | <b>18,301,101.25</b> |

Bajo protesta de decir verdad declaramos que los Estados Financieros y sus Notas, son razonablemente correctos y responsabilidad del emisor

LIC. JOSE DOMINGO GONZALEZ MARIN

DIRECTOR GENERAL

INFOCAM

ING. FRANCISCO JOSE CASTRO AZAR

DIRECCION DE COORDINACION  
ADMINISTRATIVA Y VINCULACION

INFOCAM

**CUENTA PÚBLICA 2020**  
**Estado de Cambios en la Situación Financiera**  
**Del 1o. de enero al 31 de diciembre de 2020**  
**(Pesos)**

**ENTE PÚBLICO: INSTITUTO DE INFORMACIÓN ESTADÍSTICA, GEOGRÁFICA Y CATASTRAL DEL ESTADO DE CAMPECHE**

| Concepto  | Origen       | Aplicación   |
|---|--------------|--------------|
| <b>ACTIVO</b>   | 1,175,816.05 | 4,715,701.40 |
| <b>Activo Circulante</b>  | 0.00         | 208,188.90   |
| Efectivo y Equivalentes   | 0.00         | 208,188.90   |
| Derechos a Recibir Efectivo o Equivalentes  | 0.00         | 0.00         |
| Derechos a Recibir Bienes o Servicios   | 0.00         | 0.00         |
| Inventarios   | 0.00         | 0.00         |
| Almacenes   | 0.00         | 0.00         |
| Estimación por Pérdida o Deterioro de Activos Circulantes                           | 0.00         | 0.00         |
| Otros Activos Circulantes   | 0.00         | 0.00         |
| <b>Activo No Circulante</b>   | 1,175,816.05 | 4,507,512.50 |
| Inversiones Financieras a Largo Plazo   | 0.00         | 0.00         |
| Derechos a Recibir Efectivo o Equivalentes a Largo Plazo                            | 0.00         | 0.00         |
| Bienes Inmuebles, Infraestructura y Construcciones en Proceso                       | 0.00         | 0.00         |
| Bienes Muebles  | 1,116,153.54 | 0.00         |
| Activos Intangibles   | 0.00         | 4,507,512.50 |
| Depreciación, Deterioro y Amortización Acumulada de Bienes                          | 59,662.51    | 0.00         |
| Activos Diferidos   | 0.00         | 0.00         |
| Estimación por Pérdida o Deterioro de Activos no Circulantes                        | 0.00         | 0.00         |
| Otros Activos no Circulantes  | 0.00         | 0.00         |
| <b>PASIVO</b>   | 56,863.85    | 0.00         |
| <b>Pasivo Circulante</b>  | 56,863.85    | 0.00         |
| Cuentas por Pagar a Corto Plazo   | 56,863.85    | 0.00         |
| Documentos por Pagar a Corto Plazo  | 0.00         | 0.00         |
| Porción a Corto Plazo de la Deuda Pública a Largo Plazo                             | 0.00         | 0.00         |
| Títulos y Valores a Corto Plazo   | 0.00         | 0.00         |
| Pasivos Diferidos a Corto Plazo   | 0.00         | 0.00         |
| Fondos y Bienes de Terceros en Garantía y/o Administración a Corto Plazo            | 0.00         | 0.00         |
| Provisiones a Corto Plazo   | 0.00         | 0.00         |
| Otros Pasivos a Corto Plazo   | 0.00         | 0.00         |
| <b>Pasivo No Circulante</b>   | 0.00         | 0.00         |
| Cuentas por Pagar a Largo Plazo   | 0.00         | 0.00         |
| Documentos por Pagar a Largo Plazo  | 0.00         | 0.00         |
| Deuda Pública a Largo Plazo   | 0.00         | 0.00         |
| Pasivos Diferidos a Largo Plazo   | 0.00         | 0.00         |
| Fondos y Bienes de Terceros en Garantía y/o en Administración a Largo Plazo         | 0.00         | 0.00         |
| Provisiones a Largo Plazo   | 0.00         | 0.00         |
| <b>HACIENDA PÚBLICA/ PATRIMONIO</b>   | 8,192,255.09 | 4,709,233.59 |
| <b>Hacienda Pública/Patrimonio Contribuido</b>                                      | 0.00         | 0.00         |
| Aportaciones  | 0.00         | 0.00         |
| Donaciones de Capital   | 0.00         | 0.00         |
| Actualización de la Hacienda Pública / Patrimonio                                   | 0.00         | 0.00         |
| <b>Hacienda Pública/Patrimonio Generado</b>   | 8,192,255.09 | 4,709,233.59 |
| Resultados del Ejercicio (Ahorro / Desahorro)                                       | 8,192,255.09 | 0.00         |
| Resultados de Ejercicios Anteriores   | 0.00         | 4,709,233.59 |
| Revalúos  | 0.00         | 0.00         |
| Reservas  | 0.00         | 0.00         |
| Rectificaciones de Resultados de Ejercicios Anteriores                              | 0.00         | 0.00         |
| <b>Exceso o Insuficiencia en la Actualización de la Hacienda Pública/Patrimonio</b> | 0.00         | 0.00         |
| Resultado por Posición Monetaria  | 0.00         | 0.00         |
| Resultado por Tenencia de Activos no Monetarios                                     | 0.00         | 0.00         |

Bajo protesta de decir verdad declaramos que los Estados Financieros y sus Notas, son razonablemente correctos y responsabilidad del emisor

LIC. JOSÉ DOMINGO GONZÁLEZ MARTÍN

ING. FRANCISCO JOSÉ CASTRO AZAR

DIRECTOR GENERAL

INFOCAM

DIRECCIÓN DE COORDINACIÓN  
ADMINISTRATIVA Y VINCULACIÓN

INFOCAM

**CUENTA PÚBLICA 2020**  
**Estado de Flujos de Efectivo**  
**Del 1o. de enero al 31 de diciembre de 2020 y 2019**  
**(Pesos)**

**ENTE PÚBLICO: INSTITUTO DE INFORMACIÓN ESTADÍSTICA, GEOGRÁFICA Y CATASTRAL DEL ESTADO DE CAMPECHE**

| Concepto  | 2020                   | 2019                  |
|---|------------------------|-----------------------|
| <b>Flujos de Efectivo de las Actividades de Operación</b>   |                        |                       |
| <b>Origen</b>   | <b>30,102,218.07</b>   | <b>27,592,373.43</b>  |
| Impuestos   | 0.00                   | 0.00                  |
| Cuotas y Aportaciones de Seguridad Social   | 0.00                   | 0.00                  |
| Contribuciones de mejoras   | 0.00                   | 0.00                  |
| Derechos  | 0.00                   | 0.00                  |
| Productos   | 0.00                   | 0.00                  |
| Aprovechamientos  | 0.00                   | 0.00                  |
| Ingresos por Venta de Bienes y Prestación de Servicios  | 2,648,350.55           | 2,406,781.29          |
| Participaciones, Aportaciones, Convenios, Incentivos Derivados de la Colaboración Fiscal y Fondos Distintos de Aportaciones | 0.00                   | 0.00                  |
| Transferencias, Asignaciones, Subsidios y Subvenciones, y Pensiones y Jubilaciones  | 27,453,867.52          | 24,185,503.72         |
| Otros Orígenes de Operación   | 0.00                   | 1,000,088.42          |
| <b>Aplicación</b>   | <b>16,788,963.09</b>   | <b>28,009,574.04</b>  |
| Servicios Personales  | 12,656,922.94          | 12,417,391.57         |
| Materiales y Suministros  | 970,275.51             | 1,183,833.16          |
| Servicios Generales   | 2,908,459.29           | 14,358,349.31         |
| Transferencias Internas y Asignaciones al Sector Público  | 250,000.00             | 50,000.00             |
| Transferencias al resto del Sector Público  | 0.00                   | 0.00                  |
| Subsidios y Subvenciones  | 0.00                   | 0.00                  |
| Ayudas Sociales   | 0.00                   | 0.00                  |
| Pensiones y Jubilaciones  | 0.00                   | 0.00                  |
| Transferencias a Fideicomisos, Mandatos y Contratos Análogos  | 0.00                   | 0.00                  |
| Transferencias a la Seguridad Social  | 0.00                   | 0.00                  |
| Donativos   | 0.00                   | 0.00                  |
| Transferencias al Exterior  | 0.00                   | 0.00                  |
| Participaciones   | 0.00                   | 0.00                  |
| Aportaciones  | 0.00                   | 0.00                  |
| Convenios   | 0.00                   | 0.00                  |
| Otras Aplicaciones de Operación   | 3,305.35               | 0.00                  |
| <b>Flujos Netos de Efectivo por Actividades de Operación</b>  | <b>13,313,254.98</b>   | <b>(417,200.61)</b>   |
| <b>Flujos de Efectivo de las Actividades de Inversión</b>   |                        |                       |
| <b>Origen</b>   | <b>0.00</b>            | <b>0.00</b>           |
| Bienes Inmuebles, Infraestructura y Construcciones en Proceso   | 0.00                   | 0.00                  |
| Bienes Muebles  | 0.00                   | 0.00                  |
| Otros Orígenes de Inversión   | 0.00                   | 0.00                  |
| <b>Aplicación</b>   | <b>13,105,066.08</b>   | <b>1,320,485.45</b>   |
| Bienes Inmuebles, Infraestructura y Construcciones en Proceso   | 0.00                   | 0.00                  |
| Bienes Muebles  | 177,466.08             | 1,304,558.10          |
| Otras Aplicaciones de Inversión   | 12,927,600.00          | 15,927.35             |
| <b>Flujos Netos de Efectivo por Actividades de Inversión</b>  | <b>(13,105,066.08)</b> | <b>(1,320,485.45)</b> |
| <b>Flujo de Efectivo de las Actividades de Financiamiento</b>   |                        |                       |
| <b>Origen</b>   | <b>0.00</b>            | <b>0.00</b>           |
| Endeudamiento Neto  | 0.00                   | 0.00                  |
| Interno   | 0.00                   | 0.00                  |
| Externo   | 0.00                   | 0.00                  |
| Otros Orígenes de Financiamiento  | 0.00                   | 0.00                  |
| <b>Aplicación</b>   | <b>0.00</b>            | <b>0.00</b>           |
| Servicios de la Deuda   | 0.00                   | 0.00                  |
| Interno   | 0.00                   | 0.00                  |
| Externo   | 0.00                   | 0.00                  |
| Otras Aplicaciones de Financiamiento  | 0.00                   | 0.00                  |
| <b>Flujos netos de Efectivo por Actividades de Financiamiento</b>   | <b>0.00</b>            | <b>0.00</b>           |
| <b>Incremento/Disminución Neta en el Efectivo y Equivalentes al Efectivo</b>  | <b>208,188.90</b>      | <b>(1,737,686.06)</b> |
| <b>Efectivo y Equivalentes al Efectivo al Inicio del Ejercicio</b>  | <b>715,333.08</b>      | <b>2,453,019.14</b>   |
| <b>Efectivo y Equivalentes al Efectivo al Final del Ejercicio</b>   | <b>923,521.98</b>      | <b>715,333.08</b>     |

Bajo protesta de decir verdad, declaramos que los Estados Financieros y sus Notas, son razonablemente correctos y responsabilidad del emisor

LIC. JOSE DOMINGO GONZALEZ MARIN

ING. FRANCISCO JOSE CASTRO AZAR

DIRECTOR GENERAL

INFOCAM

DIRECCION DE COORDINACION  
ADMINISTRATIVA Y VINCULACION

INFOCAM

**CUENTA PÚBLICA 2020**  
**Estado Analítico del Activo**  
**Del 1o. de enero al 31 de diciembre de 2020**  
**(Pesos)**

**ENTE PÚBLICO: INSTITUTO DE INFORMACIÓN ESTADÍSTICA, GEOGRÁFICA Y CATASTRAL DEL ESTADO DE CAMPECHE**

| Concepto  | Saldo Inicial<br>1   | Cargos del Periodo<br>2 | Abonos del Periodo<br>3 | Saldo Final<br>4 = (1+2-3) | Variación del Periodo<br>(4-1) |
|---|----------------------|-------------------------|-------------------------|----------------------------|--------------------------------|
| <b>ACTIVO</b>   |                      |                         |                         |                            |                                |
| <b>Activo Circulante</b>                                      | <b>806,289.71</b>    | <b>60,361,594.94</b>    | <b>60,153,406.04</b>    | <b>1,014,478.61</b>        | <b>208,188.90</b>              |
| Efectivo y Equivalentes                                       | 715,333.08           | 30,169,148.95           | 29,960,960.05           | 923,521.98                 | 208,188.90                     |
| Derechos a Recibir Efectivo o Equivalentes                    | 90,956.63            | 30,192,445.99           | 30,192,445.99           | 90,956.63                  | 0.00                           |
| Derechos a Recibir Bienes o Servicios                         | 0.00                 | 0.00                    | 0.00                    | 0.00                       | 0.00                           |
| Inventarios   | 0.00                 | 0.00                    | 0.00                    | 0.00                       | 0.00                           |
| Almacenes   | 0.00                 | 0.00                    | 0.00                    | 0.00                       | 0.00                           |
| Estimación por Pérdida o Deterioro de Activos Circulantes     | 0.00                 | 0.00                    | 0.00                    | 0.00                       | 0.00                           |
| Otros Activos Circulantes                                     | 0.00                 | 0.00                    | 0.00                    | 0.00                       | 0.00                           |
| <b>Activo No Circulante</b>                                   | <b>14,020,823.39</b> | <b>16,374,455.77</b>    | <b>13,042,759.32</b>    | <b>17,352,519.84</b>       | <b>3,331,696.45</b>            |
| Inversiones Financieras a Largo Plazo                         | 0.00                 | 0.00                    | 0.00                    | 0.00                       | 0.00                           |
| Derechos a Recibir Efectivo o Equivalentes a Largo Plazo      | 0.00                 | 0.00                    | 0.00                    | 0.00                       | 0.00                           |
| Bienes Inmuebles, Infraestructura y Construcciones en Proceso | 0.00                 | 0.00                    | 0.00                    | 0.00                       | 0.00                           |
| Bienes Muebles  | 22,258,784.93        | 237,635.28              | 1,353,788.82            | 21,142,631.39              | (1,116,153.54)                 |
| Activos Intangibles   | 8,645,215.13         | 12,943,527.35           | 8,436,014.85            | 13,152,727.63              | 4,507,512.50                   |
| Depreciación, Deterioro y Amortización Acumulada de Bienes    | (16,883,176.67)      | 3,193,293.14            | 3,252,955.65            | (16,942,839.18)            | (59,662.51)                    |
| Activos Diferidos   | 0.00                 | 0.00                    | 0.00                    | 0.00                       | 0.00                           |
| Estimación por Pérdida o Deterioro de Activos no Circulantes  | 0.00                 | 0.00                    | 0.00                    | 0.00                       | 0.00                           |
| Otros Activos no Circulantes                                  | 0.00                 | 0.00                    | 0.00                    | 0.00                       | 0.00                           |

Bajo protesta de decir verdad declaramos que los Estados Financieros y sus Notas, son razonablemente correctos y responsabilidad del emisor

LIC. JOSÉ DOMINGO GONZALEZ MARIN

ING. FRANCISCO JOSÉ CASTRO AZAR

DIRECTOR GENERAL

INFOCAM

DIRECCION DE COORDINACION ADMINISTRATIVA  
Y VINCULACION

INFOCAM

**CUENTA PÚBLICA 2020**  
**Estado Analítico de la Deuda y Otros Pasivos**  
**Del 1o. de enero al 31 de diciembre de 2020**  
**(Pesos)**

**ENTE PÚBLICO: INSTITUTO DE INFORMACIÓN ESTADÍSTICA, GEOGRÁFICA Y CATASTRAL DEL ESTADO DE CAMPECHE**

| Denominación de las Deudas             | Moneda de Contratación | Institución o País Acreedor | Saldo Inicial del Periodo | Saldo Final del Periodo |
|--|------------------------|-----------------------------|---------------------------|-------------------------|
| <b>DEUDA PÚBLICA</b>                   |                        |                             |                           |                         |
| <b>Corto Plazo</b>                     |                        |                             |                           |                         |
| <b>Deuda Interna</b>                   |                        |                             | <b>0.00</b>               | <b>0.00</b>             |
| Instituciones de Crédito               |                        |                             | 0.00                      | 0.00                    |
| Títulos y Valores                      |                        |                             | 0.00                      | 0.00                    |
| Arrendamientos Financieros             |                        |                             | 0.00                      | 0.00                    |
| <b>Deuda Externa</b>                   |                        |                             | <b>0.00</b>               | <b>0.00</b>             |
| Organismos Financieros Internacionales |                        |                             | 0.00                      | 0.00                    |
| Deuda Bilateral                        |                        |                             | 0.00                      | 0.00                    |
| Títulos y Valores                      |                        |                             | 0.00                      | 0.00                    |
| Arrendamientos Financieros             |                        |                             | 0.00                      | 0.00                    |
| <b>Subtotal a Corto Plazo</b>          |                        |                             | <b>0.00</b>               | <b>0.00</b>             |
| <b>Largo Plazo</b>                     |                        |                             |                           |                         |
| <b>Deuda Interna</b>                   |                        |                             | <b>0.00</b>               | <b>0.00</b>             |
| Instituciones de Crédito               |                        |                             | 0.00                      | 0.00                    |
| Títulos y Valores                      |                        |                             | 0.00                      | 0.00                    |
| Arrendamientos Financieros             |                        |                             | 0.00                      | 0.00                    |
| <b>Deuda Externa</b>                   |                        |                             | <b>0.00</b>               | <b>0.00</b>             |
| Organismos Financieros Internacionales |                        |                             | 0.00                      | 0.00                    |
| Deuda Bilateral                        |                        |                             | 0.00                      | 0.00                    |
| Títulos y Valores                      |                        |                             | 0.00                      | 0.00                    |
| Arrendamientos Financieros             |                        |                             | 0.00                      | 0.00                    |
| <b>Subtotal a Largo Plazo</b>          |                        |                             | <b>0.00</b>               | <b>0.00</b>             |
| <b>Otros Pasivos</b>                   |                        |                             | 9,033.35                  | 65,897.20               |
| <b>Total Deuda y Otros Pasivos</b>     |                        |                             | <b>9,033.35</b>           | <b>65,897.20</b>        |

Bajo protesta de decir verdad declaramos que los Estados Financieros y sus Notas, son razonablemente correctos y responsabilidad del emisor

LIC. JOSE DOMINGO GONZALEZ MARIN

ING. FRANCISCO JOSE CASTRO AZAR

DIRECTOR GENERAL

DIRECCION DE COORDINACION ADMINISTRATIVA Y VINCULACION

INFOCAM

INFOCAM





C.c.p. Archivo.

**Núm. Oficio:** INFOCAM/DG/028/2021

**Asunto:** Reporte de Pasivos Contingentes

San Francisco de Campeche, Camp., a 28 de Enero de 2021.

**C.P. Jorge Alejandro Arcila R. de la Gala**

Auditor Superior Del Estado De Campeche

PRESENTE.

Por este medio informo que el Instituto de Información Estadística, Geográfica y Catastral del Estado de Campeche, en el ejercicio fiscal del "1 de Enero al 31 de Diciembre de 2020", no generó información referente a **Pasivos Contingentes**.

| FACTURA/COMPROBANTE                                     |       | CONCEPTO | BENEFICIARIO | MONTO | PASIVOS REGISTRADOS EN LA CONTABILIDAD | PASIVOS PENDIENTES DE REGISTRAR EN LA CONTABILIDAD | COMENTARIOS |
|---|-------|----------|--------------|-------|--|--|-------------|
| NUMERO  | FECHA |          |              |       |  |  |             |
|   |       |          |              |       |  |  |             |
| <b>A LA FECHA DEL CORTE NO HAY PASIVOS CONTINGENTES</b> |       |          |              |       |  |  |             |
|   |       |          |              |       |  |  |             |
|   |       |          |              |       |  |  |             |
|   |       |          |              |       |  |  |             |

Sin otro particular, aprovecho la ocasión para enviarle un cordial saludo.

Atentamente

**Lic. José Domingo González Marín**  
Director General

C.c.p. Archivo.





Instituto de Información Estadística, Geográfica y Catastral del Estado de Campeche  
Informe de Pasivos Contingentes  
Del 1 de Enero al 31 de Diciembre de 2020  
(Pesos)

"En cumplimiento a lo dispuesto en los artículos 46, fracción I, inciso d, y 52 de la Ley General de Contabilidad Gubernamental, y de conformidad con lo establecido en el capítulo VII, numeral III, inciso g) del Manual de Contabilidad Gubernamental emitido por el CONAC, el ente público informa lo siguiente:"

| Cuenta   | Concepto | Importe |
|--|----------|---------|
| El Instituto de Información Estadística Geográfica y Catastral del Estado de Campeche no cuenta con pasivos contingentes en el periodo que se informa. |          |         |
| TOTAL  |          |         |

Bajo protesta de decir verdad declaramos que los Estados Financieros y sus Notas son razonablemente correctos y responsabilidad del emisor

  
ISC Francisco José Castro Azar  
Coordinador Administrativo

  
Lic. José Domingo González Marín  
Director General

**NOTAS A LOS ESTADOS FINANCIEROS**  
 Del 1 de Enero al 31 de Diciembre 2020  
**INSTITUTO DE INFORMACIÓN ESTADÍSTICA, GEOGRÁFICA Y CATASTRAL DEL ESTADO DE CAMPECHE**

a) NOTAS DE DESGLOSE

**I. NOTAS AL ESTADO DE SITUACIÓN FINANCIERA ACTIVO**

**EFFECTIVO Y EQUIVALENTES**

1. **Efectivo y Equivalentes:** Al 31 de Diciembre, el efectivo disponible en las cuentas de bancos y caja chica del Instituto de Información Estadística Geográfica y Catastral del Estado de Campeche asciende a la cantidad de: \$923,521.98.

| CUENTA       | NOMBRE DE LA CUENTA     | MONTO        |
|--------------|-------------------------|--------------|
| 1111-1-01    | FRANCISCO CASTRO AZAR   | \$1,326.41   |
| 1112-1-01-01 | Cta número 6373605      | \$60,241.36  |
| 1112-1-01-02 | Cta número 1884988      | \$10,507.42  |
| 1112-1-01-03 | Cta número 7895035      | \$154,747.45 |
| 1112-1-02-01 | SECRETARIA DE FINANZAS  | \$692,314.00 |
| 1112-1-03-03 | Cta número 0379         | \$2,866.00   |
| 1112-1-03-05 | Cta número 8087         | \$1,519.34   |
| 1112-1-03-07 | Cta. 5633 (PEC Federal) | \$0.00       |
| 1112-1-03-08 | Cta. número 21813       | \$0.00       |
| TOTAL        |                         | \$923,521.98 |

**DERECHOS A RECIBIR EFECTIVO Y EQUIVALENTES Y BIENES O SERVICIOS A RECIBIR**

2. **Derechos a Recibir Efectivo o Equivalentes:** Al 31 de Diciembre, el saldo asciende a la cantidad de: \$90,956.63. El cual corresponde a Gastos por comprobar del Instituto de Información Estadística Geográfica

|              |                                 |                  |
|--------------|---------------------------------|------------------|
| 1123-1-02-23 | JOSE DOMINGO GONZALEZ<br>MARIN  | \$49,196.63      |
| 1123-1-03-03 | FANNY CAZARES MAZA<br>(DEMANDA) | \$41,760.00      |
| \$           |                                 | <b>90,956.63</b> |

**NOTAS A LOS ESTADOS FINANCIEROS**

Del 1 de Enero al 31 de Diciembre 2020

**INSTITUTO DE INFORMACIÓN ESTADÍSTICA, GEOGRÁFICA Y CATASTRAL DEL ESTADO DE CAMPECHE**

---


3. **Derechos a Recibir Bienes o Servicios:** El Instituto de Información Estadística, Geográfica y Catastral del Estado de Campeche en el periodo que se reporta no tiene información referente a Derechos a Recibir Bienes o Servicios.

**BIENES DISPONIBLES PARA SU TRANSFORMACIÓN O CONSUMO (INVENTARIOS)**

4. **Inventarios:** El Instituto de Información Estadística, Geográfica y Catastral del Estado de Campeche en el periodo que se reporta no tiene información referente a inventarios para su transformación o consumo.
5. **Almacén:** El Instituto de Información Estadística, Geográfica y Catastral del Estado de Campeche en el periodo que se reporta no tiene información referente algún almacén.

**INVERSIONES FINANCIERAS**

6. **Inversiones Financieras Fideicomisos a largo plazo:** El Instituto de Información Estadística, Geográfica y Catastral del Estado de Campeche en el periodo que se reporta no participa en Inversiones Financieras Fideicomisos.
7. **Inversiones Financieras de Participaciones y Aportaciones de Capital:** El Instituto de Información Estadística, Geográfica y Catastral del Estado de Campeche en el periodo que se reporta no género inversiones financieras de participaciones y aportaciones de capital.



**NOTAS A LOS ESTADOS FINANCIEROS**  
 Del 1 de Enero al 31 de Diciembre 2020  
**INSTITUTO DE INFORMACIÓN ESTADÍSTICA, GEOGRÁFICA Y CATASTRAL DEL ESTADO DE CAMPECHE**

**BIENES MUEBLES, INMUEBLES E INTANGIBLES**

8. **Bienes Muebles e Inmuebles:** El Instituto de Información Estadística Geográfica y Catastral del Estado de Campeche, no cuenta con bienes inmuebles, en el caso de los bienes muebles los saldos al 31 de Diciembre 2020 se presentan como sigue:

| Concepto                                  | M.O.I.                 | Depreciación del ejercicio | Depreciación acumulada | Valor en libros       | Porcentaje de depreciación   |
|---|------------------------|----------------------------|------------------------|-----------------------|--|
| Mobiliario y equipo de administración     | \$15,931,949.63        | \$ 1,670,242.65            | \$11,828,464.91        | \$2,433,242.07        | Mobiliario 10% y Equipo de Cómputo 33.33%  |
| Mobiliario y Equipo recreativo            | \$104,761.08           | \$ 7,496.07                | \$90,647.75            | \$6,617.26            | Equipos y aparatos audiovisuales y cámara Fotográficas y de video 33.3%  |
| Vehículos y equipo de transporte          | \$1,570,679.25         | \$ 154,408.80              | \$841,142.04           | \$575,128.41          | Vehículos y Equipo de Transporte 20 %  |
| Maquinaria , otros equipos y herramientas | \$3,535,241.43         | \$ 353,524.14              | \$1,717,952.73         | \$1,463,764.56        | Equipo aeroespacial 20% ,Sistemas de aire acondicionado, calefacción y de refrigeración 10%, Equipos de generación eléctrica, aparatos y accesorios eléctricos 10% y Otros equipos 10% |
| <b>TOTAL</b>                              | <b>\$21,142,631.39</b> | <b>\$ 2,185,671.66</b>     | <b>\$14,478,207.43</b> | <b>\$4,478,752.30</b> |  |

Para la determinación de la depreciación de los bienes muebles, se adoptaron los porcentajes establecidos en el documento: "Parámetros de Estimación de Vida Útil" publicado en el Diario Oficial de la Federación el 15 de agosto de 2012 por el Consejo Nacional de Armonización Contable.

**NOTAS A LOS ESTADOS FINANCIEROS**  
Del 1 de Enero al 31 de Diciembre 2020  
**INSTITUTO DE INFORMACIÓN ESTADÍSTICA, GEOGRÁFICA Y CATASTRAL DEL ESTADO DE CAMPECHE**

9. **Activos Intangibles:** El Instituto de Información Estadística Geográfica y Catastral del Estado de Campeche, en el caso de los activos intangibles tiene un saldo al 31 de Diciembre de 2020 :

| Concepto     | M.O.I.                 | Amortización del ejercicio | Amortización acumulada | Valor en libros        | Porcentaje de amortización |
|--------------|------------------------|----------------------------|------------------------|------------------------|----------------------------|
| Software     | 12,957,226.35          | 1,046,715.97               | -833,120.60            | 12,743,630.98          | Software 10%               |
| Licencias    | 195,501.28             | 20,568.02                  | 44,796.71              | 130,136.55             | Licencias 10%              |
| <b>TOTAL</b> | <b>\$13,152,727.63</b> | <b>\$1,067,283.99</b>      | <b>-\$788,323.89</b>   | <b>\$12,873,767.53</b> |                            |

10. **Estimaciones y Deterioros:** El Instituto de Información Estadística, Geográfica y Catastral del Estado de Campeche en el periodo no se reporta estimaciones y deterioros.
11. **Otros Activos:** El Instituto de Información Estadística, Geográfica y Catastral del Estado de Campeche en el periodo no se reporta otros activos.

**PASIVO**

1. **Cuentas por Pagar a Corto Plazo:** El Instituto de Información Estadística Geográfica y Catastral del Estado de Campeche, presenta un saldo al 31 de Diciembre de \$65,897 el cual se compone de Proveedores por pagar a corto plazo y de las Retenciones y contribuciones por pagar a corto plazo.

| CUENTA        | NOMBRE DE LA CUENTA                | MONTO        |
|---------------|------------------------------------|--------------|
| 2112-2-000046 | FERNANDO ALBERTO QUINTAL HERNANDEZ | \$ 60,169.20 |
| 2117-1-03     | DANIEL ALBERTO SAMARRON            | \$ 1,192.00  |
| 2117-1-14     | SAMMY SELENE ORDOÑEZ RAMIREZ       | \$ 674.00    |

**NOTAS A LOS ESTADOS FINANCIEROS**  
 Del 1 de Enero al 31 de Diciembre 2020  
**INSTITUTO DE INFORMACIÓN ESTADÍSTICA, GEOGRÁFICA Y CATASTRAL DEL ESTADO DE CAMPECHE**

|              |                                  |                     |
|--------------|----------------------------------|---------------------|
| 2117-1-18    | MONIQUE ROSELIN RODRIGUEZ VERA   | \$ 674.00           |
| 2117-1-19    | RICARDO MANUEL DENEGRI GRANADOS  | \$ 810.00           |
| 2117-1-21    | GRISELDA VAZQUEZ BETANZO         | \$ 716.00           |
| 2117-1-26    | CHRISTIAN SEBASTIAN ACEVEDO POOT | \$ 988.00           |
| 2117-1-28    | ANDREA ARGELIA YANES PEREZ       | \$ 674.00           |
| <b>TOTAL</b> |                                  | <b>\$ 65,897.20</b> |

2. **Fondos de Bienes de Terceros en Administración y/o en Garantía a corto y largo plazo:** El Instituto de Información Estadística, Geográfica y Catastral del Estado de Campeche en el periodo no reporta fondos de Bienes de Terceros en Administración y/o en Garantía a corto y largo plazo.
3. **Otros Pasivos:** El Instituto de Información Estadística Geográfica y Catastral del Estado de Campeche no reporta otros pasivos en el periodo.

**ESTADO DE ACTIVIDADES**

**INGRESOS Y OTROS BENEFICIOS**

**Ingresos de la Gestión:**

**Ingresos por Venta de Bienes y Servicios:** Corresponde a los recursos por la prestación de servicios propios del Instituto de Información Estadística Geográfica y Catastral del Estado de Campeche. El monto al 31 de Diciembre es de \$2,641,917.48

| CUENTA     | NOMBRE DE LA CUENTA | MONTO                 |
|------------|---------------------|-----------------------|
| 4173-02-01 | CONVENIOS           | \$2,608,210.73        |
| 4173-02-02 | INGRESOS PROPIOS    | \$33,706.75           |
|            |                     | <b>\$2,641,917.48</b> |

**NOTAS A LOS ESTADOS FINANCIEROS**  
Del 1 de Enero al 31 de Diciembre 2020  
**INSTITUTO DE INFORMACIÓN ESTADÍSTICA, GEOGRÁFICA Y CATASTRAL DEL ESTADO DE CAMPECHE**

---

**Participaciones, Aportaciones, Convenios, Incentivos Derivados de la Colaboración Fiscal, Fondos Distintos de Aportaciones, Transferencias, Asignaciones, Subsidios y Subvenciones, y Pensiones y Jubilaciones**

**Transferencias, Asignaciones, Subsidios y Otras ayudas:** Corresponde a las transferencias realizadas por la Secretaria de Finanzas al Instituto de Información Estadística Geográfica y Catastral del Estado de Campeche, asciende a la cantidad de \$27,453,867.52

| CUENTA        | NOMBRE DE LA CUENTA    | MONTO                  |
|---------------|------------------------|------------------------|
| 4221-01-01-01 | SECRETARIA DE FINANZAS | \$17,263,867.52        |
| 4221-01-02-03 | PEC ESTATAL 2020       | \$10,190,000           |
|               | <b>TOTAL</b>           | <b>\$27,453,867.52</b> |

**Otros Ingresos y Beneficios**

**Ingresos financieros:** En esta cuenta se registra el importe de los recursos por concepto de ingresos relacionados con intereses generados en las cuentas bancarias. Durante el periodo se reconocieron \$6,433.07.

| CUENTA        | NOMBRE DE LA CUENTA | MONTO      |
|---------------|---------------------|------------|
| 4311-01-01-01 | RENDIMIENTOS        | \$6,433.07 |





**NOTAS A LOS ESTADOS FINANCIEROS**  
Del 1 de Enero al 31 de Diciembre 2020  
**INSTITUTO DE INFORMACIÓN ESTADÍSTICA, GEOGRÁFICA Y CATASTRAL DEL ESTADO DE CAMPECHE**

---

**Incremento por Variación de Inventarios:** El Instituto de Información Estadística, Geográfica y Catastral del Estado de Campeche en el periodo no reporta Incremento por Variación de Inventarios.

## GASTOS Y OTRAS PÉRDIDAS

### Gastos de funcionamiento

**Servicios Personales:** Representa las erogaciones por concepto de remuneraciones devengadas de los servidores públicos, prestaciones económicas, aportaciones de seguridad social y demás obligaciones derivadas de compromisos laborales. Por el periodo se registraron \$12,656,922.94

| CUENTA       | NOMBRE DE LA CUENTA                                       | MONTO                  |
|--------------|---|------------------------|
| 5111-3-1131  | Sueldos al personal de confianza                          | \$7,725,590.23         |
| 5111-3-1132  | Sueldos al personal de Base                               | \$110,201.62           |
| 5113-1-1311  | Prima Quinquenal por años de servicio efectivos prestados | \$15,299.50            |
| 5113-2-1321  | Primas vacacional y dominical                             | \$123,899.95           |
| 5113-2-1322  | Aguinaldo o Gratificación de Fin de año                   | \$1,052,229.92         |
| 5113-4-1346  | Previsión social múltiple                                 | \$511,800.00           |
| 5113-4-1347  | Otras prestaciones  | \$349,790.20           |
| 5114-1-1412  | Cuotas al IMSS  | \$1,457,099.30         |
| 5114-1-1413  | Cuotas al ISSSTECAM                                       | \$834,398.09           |
| 5114-2-1421  | Aportaciones al INFONAVIT                                 | \$476,614.13           |
| <b>TOTAL</b> |   | <b>\$12,656,922.94</b> |



**NOTAS A LOS ESTADOS FINANCIEROS**  
Del 1 de Enero al 31 de Diciembre 2020  
**INSTITUTO DE INFORMACIÓN ESTADÍSTICA, GEOGRÁFICA Y CATASTRAL DEL ESTADO DE CAMPECHE**

---

**Materiales y Suministros:** Comprende el registro del consumo de bienes requeridos para el desempeño de la institución, entre otros: materiales y útiles de oficina; productos de limpieza y aseo; materiales para mantenimiento de muebles e inmuebles; refacciones y herramientas menores; productos alimenticios; consumibles para el equipo de cómputo e impresoras. Durante el periodo se registraron consumos por \$970,275.51

| CUENTA       | NOMBRE DE LA CUENTA   | MONTO               |
|--------------|---|---------------------|
| 5121-1-2111  | Materiales, útiles y equipos menores de oficina   | \$101,340.81        |
| 5121-4-2141  | Materiales, útiles, equipos y bienes informáticos para el procesamiento en tecnologías de la información y comunicaciones | \$463,887.56        |
| 5121-5-2151  | Material impreso e información digital  | \$7,391.00          |
| 5121-6-2161  | Material de limpieza  | \$111,420.74        |
| 5122-1-2211  | Productos alimenticios para personas  | \$7,008.03          |
| 5122-3-2231  | Utensilios para el servicio de alimentación   | \$285.44            |
| 5124-8-2481  | Estructura y manufacturas   | \$118.80            |
| 5124-9-2491  | Otros materiales y artículos de construcción y reparación   | \$1,517.90          |
| 5126-1-2611  | Combustibles  | \$246,850.55        |
| 5129-4-2941  | Refacciones y accesorios menores de equipo de cómputo y tecnologías de la información                                     | \$7,792.88          |
| 5129-6-2961  | Refacciones y accesorios menores de equipo de transporte  | \$22,661.80         |
| <b>TOTAL</b> |   | <b>\$970,275.51</b> |

**Servicios Generales:** Las erogaciones con cargo a este capítulo corresponden a servicios básicos tales como: energía eléctrica; telefonía; agua; viáticos y pasajes del personal comisionado; primas de seguros; servicios profesionales por los conceptos de capacitación; e impuesto sobre nóminas, entre otras. El importe ejercido durante el periodo es de \$2,908,459.29

**NOTAS A LOS ESTADOS FINANCIEROS**

Del 1 de Enero al 31 de Diciembre 2020

**INSTITUTO DE INFORMACIÓN ESTADÍSTICA, GEOGRÁFICA Y CATASTRAL DEL ESTADO DE CAMPECHE**

| Cuenta       | Nombre de la Cuenta  | Saldo Final           |
|--------------|--|-----------------------|
| 5131-1-3111  | Servicio de Energía eléctrica  | \$303,179.00          |
| 5131-4-3141  | Servicio telefónico tradicional  | \$106,736.17          |
| 5131-7-3171  | Servicios de acceso de Internet, redes y procesamiento de información  | \$432,797.03          |
| 5131-8-3181  | Servicios postales y telegráficos  | \$2,112.85            |
| 5132-7-3271  | Patentes, Regalías y Otros   | \$22,883.79           |
| 5133-3-3331  | Servicios de consultoría administrativa, procesos, técnica, en TI, y para certificaciones de sistemas y procesos         | \$801,455.60          |
| 5133-6-3361  | Servicios de apoyo administrativo, fotocopiado e impresión   | \$451,485.40          |
| 5134-1-3411  | Servicios financieros y bancarios  | \$16,399.98           |
| 5134-5-3451  | Seguro de bienes patrimoniales   | \$39,496.12           |
| 5135-1-3511  | Conservación y mantenimiento menor de inmuebles  | \$202,699.02          |
| 5135-2-3521  | Instalación, reparación, mantenimiento y conservación de mobiliario y equipo de administración, educacional y recreativo | \$21,255.00           |
| 5135-3-3531  | Instalación, reparación, mantenimiento y conservación de equipo de cómputo y tecnologías de la información.              | \$55,428.28           |
| 5135-5-3551  | Reparación, mantenimiento y conservación de vehículos terrestres, aéreos, marítimos, lacustres y fluviales.              | \$5,373.78            |
| 5135-7-3571  | Instalación, reparación y mantenimiento de maquinaria, otros equipos y herramienta                                       | \$12,083.28           |
| 5136-1-3611  | Periódicos y revistas  | \$208.00              |
| 5136-1-3612  | Impresiones y Publicaciones Oficiales  | \$4,950.88            |
| 5137-1-3711  | Pasajes aéreos   | \$10,479.00           |
| 5137-5-3751  | Viáticos en el país  | \$22,014.53           |
| 5139-2-3921  | Impuestos y derechos   | \$9,821.00            |
| 5139-5-3951  | Penas, multas, accesorios y actualizaciones  | \$1,484.00            |
| 5139-8-3981  | Impuestos sobre nóminas  | \$290,313.45          |
| 5139-8-3982  | Otros impuestos que se deriven de una relación laboral   | \$95,803.13           |
| <b>TOTAL</b> |  | <b>\$2,908,459.29</b> |

**NOTAS A LOS ESTADOS FINANCIEROS**  
 Del 1 de Enero al 31 de Diciembre 2020  
**INSTITUTO DE INFORMACIÓN ESTADÍSTICA, GEOGRÁFICA Y CATASTRAL DEL ESTADO DE CAMPECHE**

**Transferencias, Asignaciones, Subsidios y Otras Ayudas**

**Transferencias, Asignaciones, Subsidios y Otras Ayudas:** Erogaciones referentes a asignaciones destinadas en forma directa e indirecta a los sectores público, privado y externo, organismos y empresas paraestatales y apoyos como parte de su política económica y social. El importe ejercido durante el periodo es de \$250,000.00

| CUENTA      | NOMBRE DE LA CUENTA                     | MONTO        |
|-------------|---|--------------|
| 5211-1-4111 | Asignaciones presupuestarias vía nómina | \$250,000.00 |

**Otros Gastos y Pérdidas Extraordinarias**

Las Erogaciones con cargo a este capítulo corresponden a Estimaciones, Depreciaciones, Deterioros, Obsolescencia y Amortizaciones y otros gastos con un valor de \$9, 833,538.83.

| CUENTA       | NOMBRE DE LA CUENTA   | MONTO                 |
|--------------|---|-----------------------|
| 5515-1       | Depreciación de Mobiliario y Equipo de Administración         | \$1,670,242.65        |
| 5515-2       | Depreciación de Mobiliario y Equipo Educativo y Recreativo    | \$7,496.07            |
| 5515-4       | Depreciación de Vehículos y Equipo de Transporte              | \$154,408.80          |
| 5515-6       | Depreciación de Maquinaria, Otros Equipos y Herramientas      | \$353,524.14          |
| 5517-1       | Amortización de Software                                      | \$1,046,715.97        |
| 5517-4       | Amortización de Licencias                                     | \$20,568.02           |
| 5518-5151    | DISMINUCION DE BIENES POR PÉRDIDA, OBSOLESCENCIA Y DETERIORO, | \$706.09              |
| 5518-5191    | DISMINUCION DE BIENES POR PÉRDIDA, OBSOLESCENCIA Y DETERIORO, | \$102,547.36          |
| 5518-5641    | DISMINUCION DE BIENES POR PÉRDIDA, OBSOLESCENCIA Y DETERIORO, | \$5,227.50            |
| 5518-5691    | DISMINUCION DE BIENES POR PÉRDIDA, OBSOLESCENCIA Y DETERIORO, | \$231,769.50          |
| 5518-5911    | DISMINUCION DE BIENES POR PÉRDIDA, OBSOLESCENCIA Y DETERIORO, | \$6,228,813.33        |
| 5518-5971    | DISMINUCION DE BIENES POR PÉRDIDA, OBSOLESCENCIA Y DETERIORO, | \$11,519.40           |
| <b>TOTAL</b> |   | <b>\$9,833,538.83</b> |

**NOTAS A LOS ESTADOS FINANCIEROS**  
Del 1 de Enero al 31 de Diciembre 2020  
**INSTITUTO DE INFORMACIÓN ESTADÍSTICA, GEOGRÁFICA Y CATASTRAL DEL ESTADO DE CAMPECHE**

---

**ESTADO DE VARIACIÓN EN LA HACIENDA PÚBLICA**

1. **Patrimonio Contribuido:** El Instituto de Información Estadística, Geográfica y Catastral del Estado de Campeche en el periodo no reporta patrimonio contribuido.
2. **Patrimonio Generado:** Las modificaciones en el rubro de Patrimonio Generado ocurridas al cierre del periodo que se informa, derivan única y exclusivamente del traspaso del Resultado del Ejercicio 2019 por un monto de \$14,818,079.75 por la determinación del Resultado del Ejercicio al 31 de Diciembre 2020 por un monto de \$18,301,101. Es importante mencionar que el presente ejercicio presenta un Superavit al 31 de Diciembre 2020 de \$3,483,021.50.

| CUENTA    | NOMBRE DE LA CUENTA                       | MONTO                  |
|-----------|---|------------------------|
| 3220-2014 | RESULTADO DE EJERCICIOS ANTERIORES        | \$11,879,744.18        |
| 3220-2015 | RESULTADO DEL EJERCICIO 2015              | -\$20,213.39           |
| 3220-2016 | RESULTADO DEL EJERCICIO ACTUAL 2016       | \$10,244,912.90        |
| 3220-2017 | RESULTADO DE EJERCICIOS ANTERIORES 2017   | -\$8,743,243.91        |
| 3220-2018 | RESULTADO DE EJERCICIOS ANTERIORES 2018   | \$9,960,618.64         |
| 3220-2019 | RESULTADO DE EJERCICIOS ANTERIORES 2019   | -\$4,709,233.59        |
| 3250-01   | *Rectificaciones de ejercicios Anteriores | -\$3,794,505.08        |
|           |   | <b>\$14,818,079.75</b> |

**\*Rectificaciones de Ejercicios anteriores:** Ajuste de Bienes Muebles registrados erróneamente en 2017 por el monto de \$2,535,560 y por el ajuste de la Depreciación Acumulada de esos Bienes muebles por el monto de \$1,258,945.



**NOTAS A LOS ESTADOS FINANCIEROS**  
Del 1 de Enero al 31 de Diciembre 2020  
**INSTITUTO DE INFORMACIÓN ESTADÍSTICA, GEOGRÁFICA Y CATASTRAL DEL ESTADO DE CAMPECHE**

---

**ESTADO DE FLUJO DE EFECTIVO**

**1. Flujo de Efectivo de las Actividades de Operación**

Durante el periodo que se informa, que el Instituto de Información Estadística Geográfica y Catastral del Estado de Campeche ha recibido ingresos por la cantidad de \$30,102,218.07. El gasto devengado por el periodo comprendido del 1 de Enero al 31 de Diciembre de 2020 asciende a \$16,788,963.09 reflejándose un superávit temporal del gasto de operación de \$13,313,254.08.

**2. Flujo de Efectivo de las Actividades de Inversión.**

Con respecto a las actividades de inversión del Instituto de Información Estadística Geográfica y Catastral del Estado de Campeche registro una aplicación de recursos por la adquisición de bienes muebles e intangibles por un monto total de \$13,105,066 los cuales se integran como sigue:

| <b>Bienes muebles</b>                            | <b>M.O.I</b>            |
|--|-------------------------|
| Muebles de Oficina y Estantería y Eq. de Computo | \$177,466.08            |
| Software y licencias                             | \$12,927,600.00         |
| <b>TOTAL</b>                                     | <b>\$ 13,105,066.08</b> |

**3.- Flujo de Efectivo de las Actividades de Financiamiento**

Durante el periodo que se informa, que el Instituto de Información Estadística Geográfica y Catastral del Estado de Campeche no reporta Flujo de Efectivo por Actividades de Financiamiento.



**NOTAS A LOS ESTADOS FINANCIEROS**  
 Del 1 de Enero al 31 de Diciembre 2020  
**INSTITUTO DE INFORMACIÓN ESTADÍSTICA, GEOGRÁFICA Y CATASTRAL DEL ESTADO DE CAMPECHE**

**CONCILIACION ENTRE LOS INGRESOS PRESUPUESTARIOS Y CONTABLES, ASI COMO ENTRE LOS EGRESOS PRESUPUESTARIOS Y LOS GASTOS CONTABLES**

**1. Conciliación de Ingresos**

|  |   |                   |
|--|---|-------------------|
| <b>1. Ingresos Presupuestarios</b>   |   | <b>30,102,218</b> |
| <b>2. Más ingresos contables no presupuestarios</b>                                |   | <b>0</b>          |
| 2.1 Ingresos Financieros   |   |                   |
| 2.2 Incremento por Variación de Inventarios  | 0 |                   |
| 2.3 Disminución del Exceso de Estimaciones por Pérdida o Deterioro u Obsolescencia | 0 |                   |
| 2.4 Disminución del Exceso de Provisiones  | 0 |                   |
| 2.5 Otros Ingresos y Beneficios Varios   |   |                   |
| 2.6 Otros Ingresos Contables No Presupuestarios                                    | 0 |                   |
| <b>3. Menos ingresos presupuestarios no contables</b>                              |   | <b>0</b>          |
| 3.1 Aprovechamientos Patrimoniales   | 0 |                   |
| 3.2 Ingresos Derivados de Financiamientos  | 0 |                   |
| 3.3 Otros Ingresos Presupuestarios No Contables                                    | 0 |                   |
| <b>4. Ingresos Contables (4 = 1 + 2 - 3)</b>                                       |   | <b>30,102,218</b> |

**NOTAS A LOS ESTADOS FINANCIEROS**  
 Del 1 de Enero al 31 de Diciembre 2020  
**INSTITUTO DE INFORMACIÓN ESTADÍSTICA, GEOGRÁFICA Y CATASTRAL DEL ESTADO DE CAMPECHE**

**2. Conciliación de egresos**

|   |            |                   |
|---|------------|-------------------|
| <b>1. Total de egresos (presupuestarios)</b>  |            | <b>29,950,893</b> |
| <b>2. Menos egresos presupuestarios no contables</b>                                  |            |                   |
|   |            | <b>13,165,235</b> |
| 2.1 Materias Primas y Materiales de Producción y Comercialización                     | 0          |                   |
| 2.2 Materiales y Suministros  | 0          |                   |
| 2.3 Mobiliario y equipo de administración   | 237,635    |                   |
| 2.4 Mobiliario y equipo educacional y recreativo                                      | 0          |                   |
| 2.5 Equipo e instrumental médico y de laboratorio                                     | 0          |                   |
| 2.6 Vehículos y equipo de transporte  | 0          |                   |
| 2.7 Equipo de defensa y seguridad   | 0          |                   |
| 2.8 Maquinaria, otros equipos y herramientas  | 0          |                   |
| 2.9 Activos biológicos  | 0          |                   |
| 2.10 Bienes inmuebles   | 0          |                   |
| 2.11 Activos intangibles  | 12,927,600 |                   |
| 2.12 Obra Pública en Bienes de Dominio Público  | 0          |                   |
| 2.13 Obra pública en bienes propios   | 0          |                   |
| 2.14 Acciones y participaciones de capital  | 0          |                   |
| 2.15 Compra de títulos y valores  | 0          |                   |
| 2.16 Concesión de Préstamos   | 0          |                   |
| 2.17 Inversiones en fideicomisos, mandatos y otros análogos                           | 0          |                   |
| 2.18 Provisiones para contingencias y otras erogaciones especiales                    | 0          |                   |
| 2.19 Amortización de la deuda pública   | 0          |                   |
| 2.20 Adeudos de ejercicios fiscales anteriores (ADEFAS)                               | 0          |                   |
| 2.21 Otros Egresos Presupuestales No Contables  | 0          |                   |
| <b>3. Más gastos contables no presupuestales</b>                                      |            |                   |
|   |            | <b>9,833,539</b>  |
| 3.1 Estimaciones, depreciaciones, deterioros, obsolescencia y amortizaciones          | 9,833,539  |                   |
| 3.2 Provisiones   | 0          |                   |
| 3.3 Disminución de inventarios  | 0          |                   |
| 3.4 Aumento por insuficiencia de estimaciones por pérdida o deterioro u obsolescencia | 0          |                   |
| 3.5 Aumento por insuficiencia de provisiones  | 0          |                   |
| 3.6 Otros Gastos  | 0          |                   |
| 3.7 Otros Gastos Contables No Presupuestales  | 0          |                   |
| <b>4. Total de Gasto Contable (4 = 1 - 2 + 3)</b>                                     |            | <b>26,619,197</b> |



**NOTAS A LOS ESTADOS FINANCIEROS**  
Del 1 de Enero al 31 de Diciembre 2020  
**INSTITUTO DE INFORMACIÓN ESTADÍSTICA, GEOGRÁFICA Y CATASTRAL DEL ESTADO DE CAMPECHE**

---

**b) NOTAS DE MEMORIA (CUENTAS DE ORDEN)**

**Cuentas de Orden Contables y Presupuestarias:**

**Cuentas de Orden Contables:** El Instituto de Información Estadística, Geográfica y Catastral del Estado de Campeche en el periodo no reporta cuentas de orden contables.

**Cuentas de Orden presupuestarias:** Los saldos al 31 de Diciembre del 2020 de las cuentas de orden presupuestarias, son las siguientes:

Cuentas de Orden de la Ley de Ingresos:

| Concepto                                     | Importe       |
|--|---------------|
| Ley de Ingresos Estimada                     | 34,976,450.00 |
| Ley de ingresos por ejecutar                 | 20,350.73     |
| Modificaciones a la Ley de Ingresos Estimada | -4,853,881.20 |
| Ley de ingresos devengada                    | 30,102,218.07 |
| Ley de ingresos recaudada                    | 30,102,218.07 |



**NOTAS A LOS ESTADOS FINANCIEROS**  
Del 1 de Enero al 31 de Diciembre 2020  
**INSTITUTO DE INFORMACIÓN ESTADÍSTICA, GEOGRÁFICA Y CATASTRAL DEL ESTADO DE CAMPECHE**

---

Cuentas de Orden del Presupuesto de Egresos:

| Concepto                            | Importe       |
|-------------------------------------|---------------|
| Presupuesto de egresos aprobado     | 34,976,450.00 |
| Presupuesto de egresos por ejercer  | 171,675.78    |
| Presupuesto de egresos modificado   | -4,853,881.20 |
| Presupuesto de egresos comprometido | 29,950,893.02 |
| Presupuesto de egresos devengado    | 29,950,893.02 |
| Presupuesto de egresos ejercido     | 29,890,723.82 |
| Presupuesto de egresos pagado       | 29,890,723.82 |

**c) NOTAS DE GESTIÓN ADMINISTRATIVA**

**1. Introducción**

El INFOCAM se establece como un órgano descentralizado de la Administración Pública y sectorizado a la Secretaría de Gobierno con el fin de Procurar la integración, modernización y funcionalidad permanente de un Sistema Integral de Información denominada de Interés Estatal en los términos socioeconómicos, geográficos y catastrales, para poder dotar al estado de instrumentos para la planeación, evaluación y toma de decisiones.



**NOTAS A LOS ESTADOS FINANCIEROS**  
Del 1 de Enero al 31 de Diciembre 2020  
**INSTITUTO DE INFORMACIÓN ESTADÍSTICA, GEOGRÁFICA Y CATASTRAL DEL ESTADO DE CAMPECHE**

---

**Misión:**

Garantizar la disponibilidad de la información estadística, territorial y catastral integrando la generada por el Sistema Estatal de Información, y produciendo instrumentos de consulta y análisis integral para la planeación, diseño, implementación y evaluación de las políticas públicas y la mejor toma de decisiones, que coadyuve con el desarrollo general del Estado.

**Visión:**

Consolidarse un centro de Información Geoespacial para la toma de decisiones y erigirse como la principal fuente de información en materia Estadística, Geográfica y Catastral en el Estado de Campeche.

**2. Panorama Económico y Financiero**

Durante el ejercicio fiscal 2020 la inflación se situó en 6.400419 % de acuerdo con información del Banco de México.

**3. Autorización e Historia**

Se aboga la Ley que crea el Sistema Estatal de Información Estadística, Geográfica y Socioeconómica para el Estado de Campeche, publicada en el Periódico Oficial del Estado de fecha 23 de mayo de 1992.

Se aboga el Acuerdo por el que se creó el organismo público descentralizado denominado "Instituto Catastral del Estado de Campeche", publicado con fecha 31 de mayo de 1994 en el Periódico Oficial del Estado. Se aboga el Reglamento



**NOTAS A LOS ESTADOS FINANCIEROS**  
Del 1 de Enero al 31 de Diciembre 2020  
**INSTITUTO DE INFORMACIÓN ESTADÍSTICA, GEOGRÁFICA Y CATASTRAL DEL ESTADO DE CAMPECHE**

---

Interior del Instituto Catastral del Estado de Campeche, publicado en el Periódico Oficial del Estado de fecha 12 de diciembre de 1996.

Se abroga el Acuerdo del Ejecutivo del Estado de Campeche publicado con fecha 11 de marzo de 2011, que modifica el diverso Acuerdo publicado en el Periódico Oficial del Estado con fecha 31 de mayo de 1994, por el que se creó el organismo público descentralizado denominado "Instituto Catastral del Estado de Campeche", con el acrónimo de "ICECAM", y se cambia su denominación a "Instituto de Información Estadística, Geográfica y Catastral del Estado de Campeche", con el acrónimo de "INFOCAM".

El personal adscrito al Instituto Catastral del Estado de Campeche, ICECAM, se transfiere con su antigüedad y prerrogativas al Instituto de Información Estadística, Geográfica y Catastral del Estado de Campeche, INFOCAM, como se señala en su decreto de creación.

#### **4. Organización y Objeto Social**

El INFOCAM es un organismo público descentralizado de la Administración Pública Estatal, con autonomía técnica y de gestión, personalidad jurídica y patrimonio propio, sectorizado a la Secretaría de Gobierno, responsable de normar y coordinar el Sistema Estatal de Información Estadística, Geográfica y Catastral.

Funciones:

- Procurar la integración y funcionalidad del Sistema Estatal de Información que garantice información estadística, geográfica y catastral pertinente, de calidad, veraz, oportuna y científicamente sustentada, para contribuir con el



**NOTAS A LOS ESTADOS FINANCIEROS**  
Del 1 de Enero al 31 de Diciembre 2020  
**INSTITUTO DE INFORMACIÓN ESTADÍSTICA, GEOGRÁFICA Y CATASTRAL DEL ESTADO DE CAMPECHE**

---

Sistema de Planeación Estatal, en la optimización de la toma de decisiones públicas y coadyuvar al desarrollo general del Estado;

- Coadyuvar con el COPLADECAM como un organismo técnico que integre, procese, analice, evalúe y de seguimiento a la información, con apego a las fracciones VII y VIII del artículo 17 de la Ley de Planeación del Estado de Campeche; coadyuvar en lo relacionado con las funciones de planeación del desarrollo, en términos del artículo 45 de la Ley Orgánica de la Administración Pública del Estado de Campeche, y coadyuvar con las dependencias y demás entidades de la Administración Pública con relación a la ejecución y funcionalidad de los sistemas de información estatal;
- En materia de información geográfica, coordinar los procesos de captación, procesamiento, creación, actualización, modernización y administración de la información; garantizar su precisión, utilidad y oportunidad; contribuir con la certeza geográfica del territorio y apoyar con instrumentos geográficos y territoriales las tareas de planeación y toma de decisiones;
- Dirigir y coordinar las políticas y estrategias estatales en materia catastral, así como apoyar técnicamente las funciones catastrales de los municipios; y
- Promover, garantizar, verificar y coadyuvar a que el Sistema Estatal de Información cumpla su finalidad.



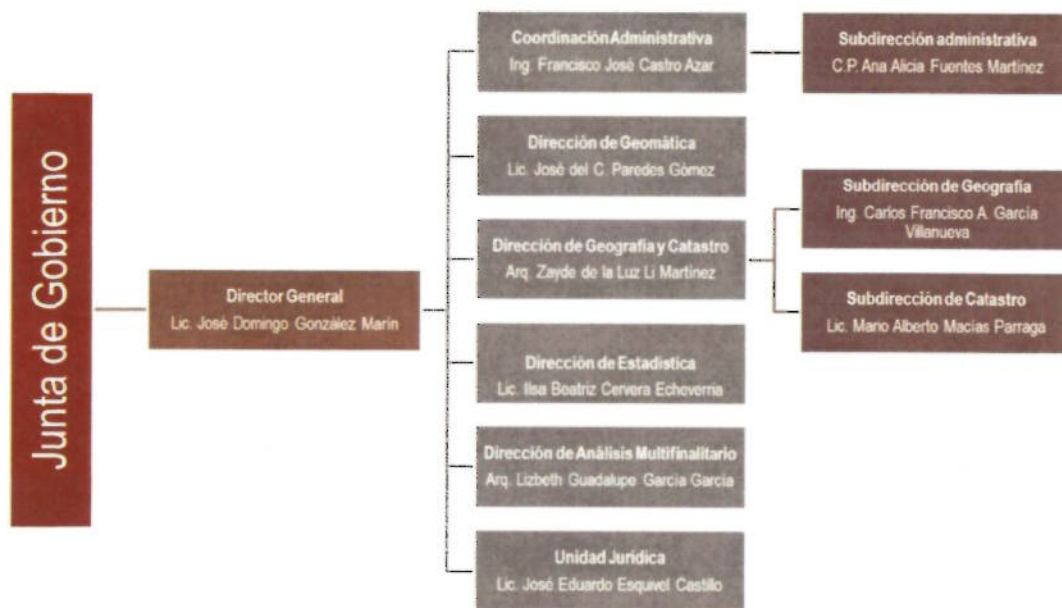
**NOTAS A LOS ESTADOS FINANCIEROS**

Del 1 de Enero al 31 de Diciembre 2020

**INSTITUTO DE INFORMACIÓN ESTADÍSTICA, GEOGRÁFICA Y CATASTRAL DEL ESTADO DE CAMPECHE**

- De conformidad con lo dispuesto en el Título III de la Ley del Impuesto Sobre la Renta, vigente, el Instituto de Información Estadística Geográfica y Catastral del Estado de Campeche no es contribuyente del Impuesto Sobre la Renta y solo tiene las obligaciones de retener y enterar el impuesto y exigir la documentación que reúna los requisitos fiscales, en términos de Ley.

La estructura organizacional del Instituto de Información Estadística Geográfica y Catastral del Estado de Campeche se detalla a continuación:



#### **5. Bases de Preparación de los Estados Financieros**

En cumplimiento a lo previsto en el artículo cuarto transitorio de la Ley General de Contabilidad Gubernamental, realizan sus registros contables con base acumulativa y en apego al Marco Conceptual, Postulados Básicos y Manual de Contabilidad Gubernamental armonizados, y demás disposiciones emitidas por el Consejo Nacional de Armonización Contable (CONAC), para facilitar el registro, transparencia, la rendición de cuentas y la fiscalización de los activos, pasivos, patrimonio, ingresos y gastos y, en general, contribuir a medir la eficacia, economía y eficiencia del gasto e ingresos.

#### **6. Políticas de Contabilidad Significativas**

El Instituto de Información Estadística, Geográfica y Catastral del Estado de Campeche en el periodo no posee Políticas de Contabilidad Significativas.

#### **7. Posición en Moneda Extranjera y Protección por Riesgo Cambiario**

El Instituto de Información Estadística, Geográfica y Catastral del Estado de Campeche en el periodo no posee Posición en Moneda Extranjera y Protección por Riesgo Cambiario.



**NOTAS A LOS ESTADOS FINANCIEROS**  
Del 1 de Enero al 31 de Diciembre 2020  
**INSTITUTO DE INFORMACIÓN ESTADÍSTICA, GEOGRÁFICA Y CATASTRAL DEL ESTADO DE CAMPECHE**

**8. Reporte Analítico del Activo**

Para la determinación de la depreciación de los bienes muebles, se adoptaron los porcentajes establecidos en el documento: "Parámetros de Estimación de Vida Útil" publicado en el Diario Oficial de la Federación el 15 de agosto de 2012 por el Consejo Nacional de Armonización Contable.

Los porcentajes de depreciación y la depreciación acumulada al 31 de Diciembre de 2020 son los siguientes:

| Concepto                                  | M.O.I.                 | Depreciación del ejercicio | Depreciación acumulada | Valor en libros       | Porcentaje de depreciación   |
|---|------------------------|----------------------------|------------------------|-----------------------|--|
| Mobiliario y equipo de administración     | \$15,931,949.63        | \$ 1,670,242.65            | \$11,828,464.91        | \$2,433,242.07        | Mobiliario 10% y Equipo de Cómputo 33.33%  |
| Mobiliario y Equipo recreativo            | \$104,761.08           | \$ 7,496.07                | \$90,647.75            | \$6,617.26            | Equipos y aparatos audiovisuales y cámara Fotográficas y de video 33.3%  |
| Vehículos y equipo de transporte          | \$1,570,679.25         | \$ 154,408.80              | \$841,142.04           | \$575,128.41          | Vehículos y Equipo de Transporte 20 %  |
| Maquinaria , otros equipos y herramientas | \$3,535,241.43         | \$ 353,524.14              | \$1,717,952.73         | \$1,463,764.56        | Equipo aeroespacial 20% ,Sistemas de aire acondicionado, calefacción y de refrigeración 10%, Equipos de generación eléctrica, aparatos y accesorios eléctricos 10% y Otros equipos 10% |
| <b>TOTAL</b>                              | <b>\$21,142,631.39</b> | <b>\$ 2,185,671.66</b>     | <b>\$14,478,207.43</b> | <b>\$4,478,752.30</b> |  |

| Concepto     | M.O.I.                 | Amortización del ejercicio | Amortización acumulada | Valor en libros        | Porcentaje de amortización |
|--------------|------------------------|----------------------------|------------------------|------------------------|----------------------------|
| Software     | 12,957,226.35          | 1,046,715.97               | -833,120.60            | 12,743,630.98          | Software 10%               |
| Licencias    | 195,501.28             | 20,568.02                  | 44,796.71              | 130,136.55             | Licencias 10%              |
| <b>TOTAL</b> | <b>\$13,152,727.63</b> | <b>\$1,067,283.99</b>      | <b>-\$788,323.89</b>   | <b>\$12,873,767.53</b> |                            |



**9. Fideicomisos, Mandatos y Análogos**

El Instituto de Información Estadística, Geográfica y Catastral del Estado de Campeche en el periodo no posee Fideicomisos, Mandatos y Análogos.

**10. Reporte de la Recaudación**

Los ingresos del Instituto de Información Estadística Geográfica y Catastral del Estado de Campeche provienen de Transferencias Internas y Asignaciones del Sector Público, conforme al presupuesto autorizado en cada ejercicio fiscal, reconocidos al momento de la recepción de los recursos en bancos.

Otra fuente de recaudación son los ingresos derivados de las cuotas por los servicios que preste por concepto de investigación, capacitación, elaboración de estadística especial, estudios específicos o trabajos en materia de geografía como los que provengan de la venta de publicaciones, reproducción, otros servicios.

**11. Información sobre la Deuda y el Reporte Analítico de la Deuda**

El Instituto de Información Estadística, Geográfica y Catastral del Estado de Campeche en el periodo no posee Información sobre la Deuda y el Reporte Analítico de la Deuda.



## **12. Calificaciones otorgadas**

El Instituto de Información Estadística, Geográfica y Catastral del Estado de Campeche en el periodo no posee Calificaciones otorgadas.

## **13. Proceso de Mejora**

El Instituto de Información Estadística Geográfica y Catastral del Estado de Campeche implementa estrategias que le permitan mejorar continuamente todos los procesos inherentes y complementarios a la revisión y fiscalización de la Cuenta Pública. El Instituto de Información Estadística Geográfica y Catastral del Estado de Campeche debe estar a la vanguardia en las tendencias mundiales de fiscalización o control externo del ejercicio de los recursos públicos implementándolas rápidamente en función de los recursos disponibles; de igual forma debe establecer altos estándares de eficiencia en el desarrollo de sus procesos.

El Instituto de Información Estadística Geográfica y Catastral del Estado de Campeche cuenta con un sistema de gestión de la calidad, apegados a la norma ISO 9001:2008, el cual es evaluación periódica.

El INFOCAM tendrá como objetivos prioritarios:

- I. Procurar la integración y funcionalidad del Sistema Estatal de Información que garantice información estadística, geográfica y catastral pertinente, de calidad, veraz, oportuna y científicamente sustentada, para contribuir con el Sistema de Planeación Estatal, en la optimización de la toma de decisiones públicas y coadyuvar al desarrollo general del Estado;

**NOTAS A LOS ESTADOS FINANCIEROS**

Del 1 de Enero al 31 de Diciembre 2020

**INSTITUTO DE INFORMACIÓN ESTADÍSTICA, GEOGRÁFICA Y CATASTRAL DEL ESTADO DE CAMPECHE**

---

- II. Coadyuvar con el COPLADECAM como un organismo técnico que integre, procese, analice, evalúe y de seguimiento a la información, con apego a las fracciones VII y VIII del artículo 17 de la Ley de Planeación del Estado de Campeche; coadyuvar en lo relacionado con las funciones de planeación del desarrollo, en términos del artículo 45 de la Ley Orgánica de la Administración Pública del Estado de Campeche, y coadyuvar con las dependencias y demás entidades de la Administración Pública con relación a la ejecución y funcionalidad de los sistemas de información estatal;
  
- III. En materia de información geográfica, coordinar los procesos de captación, procesamiento, creación, actualización, modernización y administración de la información; garantizar su precisión, utilidad y oportunidad; contribuir con la certeza geográfica del territorio y apoyar con instrumentos geográficos y territoriales las tareas de planeación y toma de decisiones;
  
- IV. Dirigir y coordinar las políticas y estrategias estatales en materia catastral, así como apoyar técnicamente las funciones catastrales de los municipios; y
  
- V. Promover, garantizar, verificar y coadyuvar a que el Sistema Estatal de Información cumpla su finalidad.

**14. Información por Segmentos**

El Instituto de Información Estadística, Geográfica y Catastral del Estado de Campeche en el periodo no posee Información por Segmentos.



**NOTAS A LOS ESTADOS FINANCIEROS**  
Del 1 de Enero al 31 de Diciembre 2020  
**INSTITUTO DE INFORMACIÓN ESTADÍSTICA, GEOGRÁFICA Y CATASTRAL DEL ESTADO DE CAMPECHE**

---

**15. Eventos Posteriores al Cierre**


El Instituto de Información Estadística, Geográfica y Catastral del Estado de Campeche en el periodo no posee Eventos Posteriores al Cierre.

**16. Partes Relacionadas**

No existen partes relacionadas que pudieran ejercer influencia significativa sobre la toma de decisiones financieras y operativas.

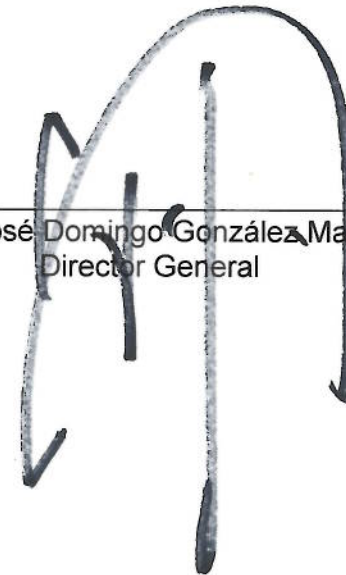
**17. Responsabilidad Sobre la Presentación Razonable de la Información Contable**

“Bajo protesta de decir verdad declaramos que los Estados Financieros y sus notas, son razonablemente correctos y son responsabilidad del emisor”



---

Ing. Francisco José Castro Azar  
Coordinador Administrativo



---

Lic. José Domingo González Marín  
Director General

ENTE PÚBLICO: INSTITUTO DE INFORMACIÓN ESTADÍSTICA, GEOGRÁFICA Y CATASTRAL DEL ESTADO DE CAMPECHE

Conciliación entre los Ingresos Presupuestarios y Contables  
Correspondientes del 1o. de enero al 31 de diciembre de 2020  
(Cifras en Pesos)

|  |                      |
|--|----------------------|
| <b>1. Total de Ingresos Presupuestarios</b>  | <b>30,102,218.07</b> |
| <b>2. Más Ingresos Contables No Presupuestarios</b>                                | <b>0.00</b>          |
| 2.1 Ingresos Financieros   | 0.00                 |
| 2.2 Incremento por Variación de Inventarios  | 0.00                 |
| 2.3 Disminución del Exceso de Estimaciones por Pérdida o Deterioro u Obsolescencia | 0.00                 |
| 2.4 Disminución del Exceso de Provisiones  | 0.00                 |
| 2.5 Otros Ingresos y Beneficios Varios   | 0.00                 |
| 2.6 Otros Ingresos Contables No Presupuestarios                                    | 0.00                 |
| <b>3. Menos Ingresos Presupuestarios No Contables</b>                              | <b>0.00</b>          |
| 3.1 Aprovechamientos Patrimoniales   | 0.00                 |
| 3.2 Ingresos Derivados de Financiamientos  | 0.00                 |
| 3.3 Otros Ingresos Presupuestarios No Contables                                    | 0.00                 |
| <b>4. Total de Ingresos Contables</b>  | <b>30,102,218.07</b> |

LIC. JOSE DOMINGO GONZALEZ  
MARIN

DIRECTOR GENERAL  
INFOCAM

ING. FRANCISCO JOSE CASTRO  
AZAR

DIRECCION DE COORDINACION  
ADMINISTRATIVA Y VINCULACION  
INFOCAM

**ENTE PÚBLICO: INSTITUTO DE INFORMACIÓN ESTADÍSTICA, GEOGRÁFICA Y CATASTRAL DEL ESTADO DE CAMPECHE**

**Conciliación entre los Egresos Presupuestarios y los Gastos Contables  
Correspondiente del 1o. de enero al 31 de diciembre de 2020  
(Cifras en Pesos)**

|   |                      |
|---|----------------------|
| <b>1. Total de Egresos Presupuestarios</b>  | <b>29,950,893.02</b> |
| <b>2. Menos Egresos Presupuestarios No Contables</b>                                  | <b>13,165,235.28</b> |
| 2.1 Materias Primas y Materiales de Producción y Comercialización                     | 0.00                 |
| 2.2 Materiales y Suministros  | 0.00                 |
| 2.3 Mobiliario y Equipo de Administración   | 237,635.28           |
| 2.4 Mobiliario y Equipo Educativo y Recreativo  | 0.00                 |
| 2.5 Equipo e Instrumental Médico y de Laboratorio                                     | 0.00                 |
| 2.6 Vehículos y Equipo de Transporte  | 0.00                 |
| 2.7 Equipo de Defensa y Seguridad   | 0.00                 |
| 2.8 Maquinaria, Otros Equipos y Herramientas  | 0.00                 |
| 2.9 Activos Biológicos  | 0.00                 |
| 2.10 Bienes Inmuebles   | 0.00                 |
| 2.11 Activos Intangibles  | 12,927,600.00        |
| 2.12 Obra Pública en Bienes de Dominio Público  | 0.00                 |
| 2.13 Obra Pública en Bienes Propios   | 0.00                 |
| 2.14 Acciones y Participaciones de Capital  | 0.00                 |
| 2.15 Compra de Títulos y Valores  | 0.00                 |
| 2.16 Concesión de Préstamos   | 0.00                 |
| 2.17 Inversiones en Fideicomisos, Mandatos y Otros Análogos                           | 0.00                 |
| 2.18 Provisiones para Contingencias y Otras Erogaciones Especiales                    | 0.00                 |
| 2.19 Amortización de la Deuda Pública   | 0.00                 |
| 2.20 Adeudos de Ejercicios Fiscales Anteriores (ADEFAS)                               | 0.00                 |
| 2.21 Otros Egresos Presupuestarios No Contables                                       | 0.00                 |
| <b>3. Más Gastos Contables No Presupuestarios</b>                                     | <b>9,833,538.83</b>  |
| 3.1 Estimaciones, Depreciaciones, Deterioros, Obsolescencia y Amortizaciones          | 9,833,538.83         |
| 3.2 Provisiones   | 0.00                 |
| 3.3 Disminución de Inventarios  | 0.00                 |
| 3.4 Aumento por Insuficiencia de Estimaciones por Pérdida o Deterioro u Obsolescencia | 0.00                 |
| 3.5 Aumento por Insuficiencia de Provisiones  | 0.00                 |
| 3.6 Otros Gastos  | 0.00                 |
| 3.7 Otros Gastos Contables No Presupuestarios   | 0.00                 |
| <b>4. Total de Gastos Contables</b>   | <b>26,619,196.57</b> |

LIC. JOSÉ DOMINGO GONZÁLEZ  
MARÍN

DIRECTOR GENERAL  
INFOCAM

ING. FRANCISCO JOSÉ CASTRO AZAR

DIRECCIÓN DE COORDINACIÓN  
ADMINISTRATIVA Y VINCULACIÓN  
INFOCAM

## ***Información Presupuestaria***

---

**Instituto de Información Estadística, Geográfica y  
Catastral del Estado de Campeche**

**EJERCICIO 2020**



**CUENTA PÚBLICA 2020**  
**Estado Analítico de Ingresos**  
**Del 1o. de enero al 31 de diciembre de 2020**  
**(Pesos)**

**ENTE PÚBLICO: INSTITUTO DE INFORMACIÓN ESTADÍSTICA, GEOGRÁFICA Y CATASTRAL DEL ESTADO DE CAMPECHE**

| Rubro de Ingresos   | Ingreso              |                            |                      |                            |                      | Diferencia            |
|---|----------------------|----------------------------|----------------------|----------------------------|----------------------|-----------------------|
|   | Estimado             | Ampliaciones y Reducciones | Modificado           | Devengado                  | Recaudado            |                       |
|   | (1)                  | (2)                        | (3= 1 + 2)           | (4)                        | (5)                  |                       |
| Impuestos   | 0.00                 | 0.00                       | 0.00                 | 0.00                       | 0.00                 | 0.00                  |
| Cuotas y Aportaciones de Seguridad Social   | 0.00                 | 0.00                       | 0.00                 | 0.00                       | 0.00                 | 0.00                  |
| Contribuciones de Mejoras   | 0.00                 | 0.00                       | 0.00                 | 0.00                       | 0.00                 | 0.00                  |
| Derechos  | 0.00                 | 0.00                       | 0.00                 | 0.00                       | 0.00                 | 0.00                  |
| Productos   | 0.00                 | 0.00                       | 0.00                 | 0.00                       | 0.00                 | 0.00                  |
| Aprovechamientos  | 0.00                 | 0.00                       | 0.00                 | 0.00                       | 0.00                 | 0.00                  |
| Ingresos por Venta de Bienes, Prestación de Servicios y Otros Ingresos  | 2,356,458.00         | 300,825.05                 | 2,657,283.05         | 2,648,350.55               | 2,648,350.55         | 291,892.55            |
| Participaciones, Aportaciones, Convenios, Incentivos Derivados de la Colaboración Fiscal y Fondos Distintos de Aportaciones | 0.00                 | 0.00                       | 0.00                 | 0.00                       | 0.00                 | 0.00                  |
| Transferencias, Asignaciones, Subsidios y Subvenciones, y Pensiones y Jubilaciones  | 32,619,992.00        | (5,154,706.25)             | 27,465,285.75        | 27,453,867.52              | 27,453,867.52        | (5,166,124.48)        |
| Ingresos Derivados de Financiamientos   | 0.00                 | 0.00                       | 0.00                 | 0.00                       | 0.00                 | 0.00                  |
| <b>Total</b>  | <b>34,976,450.00</b> | <b>(4,853,881.20)</b>      | <b>30,122,568.80</b> | <b>30,102,218.07</b>       | <b>30,102,218.07</b> | <b>(4,874,231.93)</b> |
|   |                      |                            |                      | <b>Ingresos excedentes</b> |                      | <b>(4,874,231.93)</b> |

| Estado Analítico de Ingresos Por Fuente de Financiamiento   | Ingreso              |                            |                      |                            |                      | Diferencia            |
|---|----------------------|----------------------------|----------------------|----------------------------|----------------------|-----------------------|
|   | Estimado             | Ampliaciones y Reducciones | Modificado           | Devengado                  | Recaudado            |                       |
|   | (1)                  | (2)                        | (3= 1 + 2)           | (4)                        | (5)                  |                       |
|   | Campo30Valor1        |                            |                      |                            |                      |                       |
| <b>Ingresos del Poder Ejecutivo Federal o Estatal y de los Municipios</b>   | <b>0.00</b>          | <b>0.00</b>                | <b>0.00</b>          | <b>0.00</b>                | <b>0.00</b>          | <b>0.00</b>           |
| Impuestos   | 0.00                 | 0.00                       | 0.00                 | 0.00                       | 0.00                 | 0.00                  |
| Cuotas y Aportaciones de Seguridad Social   | 0.00                 | 0.00                       | 0.00                 | 0.00                       | 0.00                 | 0.00                  |
| Contribuciones de Mejoras   | 0.00                 | 0.00                       | 0.00                 | 0.00                       | 0.00                 | 0.00                  |
| Derechos  | 0.00                 | 0.00                       | 0.00                 | 0.00                       | 0.00                 | 0.00                  |
| Productos   | 0.00                 | 0.00                       | 0.00                 | 0.00                       | 0.00                 | 0.00                  |
| Aprovechamientos  | 0.00                 | 0.00                       | 0.00                 | 0.00                       | 0.00                 | 0.00                  |
| Participaciones, Aportaciones, Convenios, Incentivos Derivados de la Colaboración Fiscal y Fondos Distintos de Aportaciones   | 0.00                 | 0.00                       | 0.00                 | 0.00                       | 0.00                 | 0.00                  |
| Transferencias, Asignaciones, Subsidios y Subvenciones, y Pensiones y Jubilaciones  | 0.00                 | 0.00                       | 0.00                 | 0.00                       | 0.00                 | 0.00                  |
| <b>Ingresos de los Entes Públicos de los Poderes Legislativo y Judicial, de los Órganos Autónomos y del Sector Paraestatal o Paramunicipal, así como de las Empresas Productivas del Estado</b> | <b>34,976,450.00</b> | <b>(4,853,881.20)</b>      | <b>30,122,568.80</b> | <b>30,102,218.07</b>       | <b>30,102,218.07</b> | <b>(4,874,231.93)</b> |
| Cuotas y Aportaciones de Seguridad Social   | 0.00                 | 0.00                       | 0.00                 | 0.00                       | 0.00                 | 0.00                  |
| Productos   | 0.00                 | 0.00                       | 0.00                 | 0.00                       | 0.00                 | 0.00                  |
| Ingresos por Venta de Bienes, Prestación de Servicios y Otros Ingresos  | 2,356,458.00         | 300,825.05                 | 2,657,283.05         | 2,648,350.55               | 2,648,350.55         | 291,892.55            |
| Transferencias, Asignaciones, Subsidios y Subvenciones, y Pensiones y Jubilaciones  | 32,619,992.00        | (5,154,706.25)             | 27,465,285.75        | 27,453,867.52              | 27,453,867.52        | (5,166,124.48)        |
| <b>Ingresos Derivados de Financiamientos</b>  | <b>0.00</b>          | <b>0.00</b>                | <b>0.00</b>          | <b>0.00</b>                | <b>0.00</b>          | <b>0.00</b>           |
| Ingresos Derivados de Financiamientos   | 0.00                 | 0.00                       | 0.00                 | 0.00                       | 0.00                 | 0.00                  |
| <b>Total</b>  | <b>34,976,450.00</b> | <b>(4,853,881.20)</b>      | <b>30,122,568.80</b> | <b>30,102,218.07</b>       | <b>30,102,218.07</b> | <b>(4,874,231.93)</b> |
|   |                      |                            |                      | <b>Ingresos excedentes</b> |                      | <b>(4,874,231.93)</b> |

LIC. JOSE DOMINGO GONZALEZ MARIN

DIRECTOR GENERAL

INFOCAM

ING. FRANCISCO JOSE CASTRO AZAR

DIRECCION DE COORDINACION ADMINISTRATIVA  
Y VINCULACION

INFOCAM

1 Incluye intereses que generan las cuentas bancarias de los entes públicos en productos  
2 Incluye donativos en efectivo del Poder Ejecutivo, entre otros aprovechamientos  
3 Se refiere a los ingresos propios obtenidos por los Poderes Legislativo y Judicial, los Órganos Autónomos y las entidades de la administración pública paraestatal y paramunicipal, por sus actividades diversas no inherentes a su operación que generan recursos y que no sean ingresos por venta de bienes o prestación de servicios, tales como donativos en efectivo, entre otros.



**CUENTA PÚBLICA 2020**  
**Estado Analítico del Ejercicio del Presupuesto de Egresos**  
**Clasificación Administrativa**  
**Del 1o. de enero al 31 de diciembre de 2020**  
**(Pesos)**

**ENTE PÚBLICO: INSTITUTO DE INFORMACIÓN ESTADÍSTICA, GEOGRÁFICA Y CATASTRAL DEL ESTADO DE CAMPECHE**

| Concepto   | Egresos              |                                |                      |                      |                      | Subejercicio      |
|--|----------------------|--------------------------------|----------------------|----------------------|----------------------|-------------------|
|  | Aprobado             | Ampliaciones/<br>(Reducciones) | Modificado           | Devengado            | Pagado               |                   |
|  | 1                    | 2                              | 3 = ( 1 + 2 )        | 4                    | 5                    |                   |
| [02]COORDINACION ADMINISTRATIVA Y DE VINCULACION | 3,347,632.00         | (2,162,600.77)                 | 1,185,031.23         | 1,032,118.69         | 1,032,118.69         | 152,912.54        |
| [03]DIRECCIÓN GEOMÁTICA                          | 3,267,648.00         | 886,833.90                     | 4,154,481.90         | 4,153,181.90         | 4,093,012.70         | 1,300.00          |
| [04]DIRECCIÓN DE GEOGRAFÍA Y CATASTRO            | 22,213,873.00        | (5,070,150.84)                 | 17,143,722.16        | 17,138,496.92        | 17,138,496.92        | 5,225.24          |
| [05]DIRECCIÓN DE ESTADÍSTICA                     | 3,694,730.00         | 1,085,831.76                   | 4,780,561.76         | 4,779,561.76         | 4,779,561.76         | 1,000.00          |
| [06]DIRECCIÓN DE ANÁLISIS MULTIFINALITARIO       | 1,435,791.00         | 229,104.47                     | 1,664,895.47         | 1,653,657.47         | 1,653,657.47         | 11,238.00         |
| [07]UNIDAD JURÍDICA                              | 1,016,776.00         | 177,100.28                     | 1,193,876.28         | 1,193,876.28         | 1,193,876.28         | 0.00              |
| <b>Total del Gasto</b>                           | <b>34,976,450.00</b> | <b>(4,853,881.20)</b>          | <b>30,122,568.80</b> | <b>29,950,893.02</b> | <b>29,890,723.82</b> | <b>171,675.78</b> |

LIC. JOSE DOMINGO GONZALEZ MARIN

DIRECTOR GENERAL

INFOCAM

ING. FRANCISCO JOSÉ CASTRO AZAR

DIRECCION DE COORDINACION ADMINISTRATIVA  
Y VINCULACION

INFOCAM

**CUENTA PÚBLICA 2020**  
**Estado Analítico del Ejercicio del Presupuesto de Egresos**  
**Clasificación Económica (por Tipo de Gasto)**  
**Del 1o. de enero al 31 de diciembre de 2020**  
**(Pesos)**

**ENTE PÚBLICO: INSTITUTO DE INFORMACIÓN ESTADÍSTICA, GEOGRÁFICA Y CATASTRAL DEL ESTADO DE CAMPECHE**

| Concepto   | Egresos              |                                |                      |                      |                      | Subejercicio      |
|--|----------------------|--------------------------------|----------------------|----------------------|----------------------|-------------------|
|  | Aprobado             | Ampliaciones/<br>(Reducciones) | Modificado           | Devengado            | Pagado               |                   |
|  | 1                    | 2                              | 3 = (1+2)            | 4                    | 5                    |                   |
| Gasto Corriente                                      | 34,248,500.00        | (17,417,715.35)                | 16,830,784.65        | 16,785,657.74        | 16,785,657.74        | 45,126.91         |
| Gasto de Capital                                     | 727,950.00           | 12,563,834.15                  | 13,291,784.15        | 13,165,235.28        | 13,105,066.08        | 126,548.87        |
| Amortización de la Deuda y<br>Disminución de Pasivos | 0.00                 | 0.00                           | 0.00                 | 0.00                 | 0.00                 | 0.00              |
| Pensiones y Jubilaciones                             | 0.00                 | 0.00                           | 0.00                 | 0.00                 | 0.00                 | 0.00              |
| Participaciones                                      | 0.00                 | 0.00                           | 0.00                 | 0.00                 | 0.00                 | 0.00              |
| <b>Total del Gasto</b>                               | <b>34,976,450.00</b> | <b>(4,853,881.20)</b>          | <b>30,122,568.80</b> | <b>29,950,893.02</b> | <b>29,890,723.82</b> | <b>171,675.78</b> |

LIC. JOSE DOMINGO GONZALEZ MARIN

DIRECTOR GENERAL

INFOCAM

ING. FRANCISCO JOSÉ CASTRO AZAR

DIRECCION DE COORDINACION ADMINISTRATIVA  
Y VINCULACION

NEOCAM



**CUENTA PÚBLICA 2020**  
**Estado Analítico del Ejercicio del Presupuesto de Egresos**  
**Clasificación por Objeto del Gasto(Capítulo y Concepto)**  
**Del 1o. de enero al 31 de diciembre de 2020**  
**(Pesos)**

**ENTE PÚBLICO: INSTITUTO DE INFORMACIÓN ESTADÍSTICA, GEOGRÁFICA Y CATASTRAL DEL ESTADO DE CAMPECHE**

| Concepto  | Egresos              |                             |                      |                      |                      | Subejercicio<br>6 = (3-4) |
|---|----------------------|-----------------------------|----------------------|----------------------|----------------------|---------------------------|
|   | Aprobado             | Ampliaciones/ (Reducciones) | Modificado           | Devengado            | Pagado               |                           |
|   | 1                    | 2                           | 3 = (1+2)            | 4                    | 5                    |                           |
| Equipo e instrumental Médico y de Laboratorio                 | 0.00                 | 0.00                        | 0.00                 | 0.00                 | 0.00                 | 0.00                      |
| Vehículos y Equipo de Transporte                              | 722,497.00           | (595,948.13)                | 126,548.87           | 0.00                 | 0.00                 | 126,548.87                |
| Equipo de Defensa y Seguridad                                 | 0.00                 | 0.00                        | 0.00                 | 0.00                 | 0.00                 | 0.00                      |
| Maquinaria, Otros Equipos y Herramientas                      | 0.00                 | 0.00                        | 0.00                 | 0.00                 | 0.00                 | 0.00                      |
| Activos Biológicos  | 0.00                 | 0.00                        | 0.00                 | 0.00                 | 0.00                 | 0.00                      |
| Bienes Inmuebles  | 0.00                 | 0.00                        | 0.00                 | 0.00                 | 0.00                 | 0.00                      |
| Activos Intangibles   | 0.00                 | 12,927,600.00               | 12,927,600.00        | 12,927,600.00        | 12,927,600.00        | 0.00                      |
| <b>Inversión Pública</b>                                      | <b>0.00</b>          | <b>0.00</b>                 | <b>0.00</b>          | <b>0.00</b>          | <b>0.00</b>          | <b>0.00</b>               |
| Obra Pública en Bienes de Dominio Público                     | 0.00                 | 0.00                        | 0.00                 | 0.00                 | 0.00                 | 0.00                      |
| Obra Pública en Bienes Propios                                | 0.00                 | 0.00                        | 0.00                 | 0.00                 | 0.00                 | 0.00                      |
| Proyectos Productivos y Acciones de Fomento                   | 0.00                 | 0.00                        | 0.00                 | 0.00                 | 0.00                 | 0.00                      |
| <b>Inversiones Financieras y Otras Provisiones</b>            | <b>0.00</b>          | <b>0.00</b>                 | <b>0.00</b>          | <b>0.00</b>          | <b>0.00</b>          | <b>0.00</b>               |
| Inversiones Para el Fomento de Actividades Productivas        | 0.00                 | 0.00                        | 0.00                 | 0.00                 | 0.00                 | 0.00                      |
| Acciones y Participaciones de Capital                         | 0.00                 | 0.00                        | 0.00                 | 0.00                 | 0.00                 | 0.00                      |
| Compra de Títulos y Valores                                   | 0.00                 | 0.00                        | 0.00                 | 0.00                 | 0.00                 | 0.00                      |
| Concesión de Préstamos  | 0.00                 | 0.00                        | 0.00                 | 0.00                 | 0.00                 | 0.00                      |
| Inversiones en Fideicomisos, Mandatos y Otros Análogos        | 0.00                 | 0.00                        | 0.00                 | 0.00                 | 0.00                 | 0.00                      |
| Otras Inversiones Financieras                                 | 0.00                 | 0.00                        | 0.00                 | 0.00                 | 0.00                 | 0.00                      |
| Provisiones para Contingencias y Otras Erogaciones Especiales | 0.00                 | 0.00                        | 0.00                 | 0.00                 | 0.00                 | 0.00                      |
| <b>Participaciones y Aportaciones</b>                         | <b>0.00</b>          | <b>0.00</b>                 | <b>0.00</b>          | <b>0.00</b>          | <b>0.00</b>          | <b>0.00</b>               |
| Participaciones   | 0.00                 | 0.00                        | 0.00                 | 0.00                 | 0.00                 | 0.00                      |
| Aportaciones  | 0.00                 | 0.00                        | 0.00                 | 0.00                 | 0.00                 | 0.00                      |
| Convenios   | 0.00                 | 0.00                        | 0.00                 | 0.00                 | 0.00                 | 0.00                      |
| <b>Deuda Pública</b>  | <b>0.00</b>          | <b>0.00</b>                 | <b>0.00</b>          | <b>0.00</b>          | <b>0.00</b>          | <b>0.00</b>               |
| Amortización de la Deuda Pública                              | 0.00                 | 0.00                        | 0.00                 | 0.00                 | 0.00                 | 0.00                      |
| Intereses de la Deuda Pública                                 | 0.00                 | 0.00                        | 0.00                 | 0.00                 | 0.00                 | 0.00                      |
| Comisiones de la Deuda Pública                                | 0.00                 | 0.00                        | 0.00                 | 0.00                 | 0.00                 | 0.00                      |
| Gastos de la Deuda Pública                                    | 0.00                 | 0.00                        | 0.00                 | 0.00                 | 0.00                 | 0.00                      |
| Costo por Coberturas  | 0.00                 | 0.00                        | 0.00                 | 0.00                 | 0.00                 | 0.00                      |
| Apoyos Financieros  | 0.00                 | 0.00                        | 0.00                 | 0.00                 | 0.00                 | 0.00                      |
| Adeudos de Ejercicios Fiscales Anteriores (Adelantos)         | 0.00                 | 0.00                        | 0.00                 | 0.00                 | 0.00                 | 0.00                      |
| <b>Total del Gasto</b>  | <b>34,976,450.00</b> | <b>(4,856,881.20)</b>       | <b>30,122,568.80</b> | <b>29,950,993.02</b> | <b>29,890,723.82</b> | <b>171,675.78</b>         |

LIC. JOSE DOMINGO GONZALEZ MARIN

DIRECTOR GENERAL

INFOCAM

ING. FRANCISCO JOSE CASTRO AZAR

DIRECCION DE COORDINACION ADMINISTRATIVA  
Y VINCULACION

INFOCAM

**CUENTA PÚBLICA 2020**  
**Clasificación Funcional (Finalidad y Función)**  
**Del 1o. de enero al 31 de diciembre de 2020**  
**(Pesos)**

**ENTE PÚBLICO: INSTITUTO DE INFORMACIÓN ESTADÍSTICA, GEOGRÁFICA Y CATASTRAL DEL ESTADO DE CAMPECHE**

| Concepto  | Egresos              |                             |                      |                      |                      | Subejercicio<br>6=(3-4) |
|---|----------------------|-----------------------------|----------------------|----------------------|----------------------|-------------------------|
|   | Aprobado             | Ampliaciones/ (Reducciones) | Modificado           | Devengado            | Pagado               |                         |
|   | 1                    | 2                           | 3=(1+2)              | 4                    | 5                    |                         |
| <b>Gobierno</b>   | 0.00                 | 0.00                        | 0.00                 | 0.00                 | 0.00                 | 0.00                    |
| Legislación   | 0.00                 | 0.00                        | 0.00                 | 0.00                 | 0.00                 | 0.00                    |
| Judicia   | 0.00                 | 0.00                        | 0.00                 | 0.00                 | 0.00                 | 0.00                    |
| Coordinación de la Política de Gobierno   | 0.00                 | 0.00                        | 0.00                 | 0.00                 | 0.00                 | 0.00                    |
| Relaciones Exteriores   | 0.00                 | 0.00                        | 0.00                 | 0.00                 | 0.00                 | 0.00                    |
| Asuntos Financieros y Hacendarios   | 0.00                 | 0.00                        | 0.00                 | 0.00                 | 0.00                 | 0.00                    |
| Seguridad Nacional  | 0.00                 | 0.00                        | 0.00                 | 0.00                 | 0.00                 | 0.00                    |
| Asuntos de Orden Público y de Seguridad Interior  | 0.00                 | 0.00                        | 0.00                 | 0.00                 | 0.00                 | 0.00                    |
| Otros Servicios Generales   | 0.00                 | 0.00                        | 0.00                 | 0.00                 | 0.00                 | 0.00                    |
| <b>Desarrollo Social</b>  | 0.00                 | 0.00                        | 0.00                 | 0.00                 | 0.00                 | 0.00                    |
| Protección Ambiental  | 0.00                 | 0.00                        | 0.00                 | 0.00                 | 0.00                 | 0.00                    |
| Vivienda y Servicios a la Comunidad   | 0.00                 | 0.00                        | 0.00                 | 0.00                 | 0.00                 | 0.00                    |
| Salud   | 0.00                 | 0.00                        | 0.00                 | 0.00                 | 0.00                 | 0.00                    |
| Recreación, Cultura y Otras Manifestaciones Sociales  | 0.00                 | 0.00                        | 0.00                 | 0.00                 | 0.00                 | 0.00                    |
| Educación   | 0.00                 | 0.00                        | 0.00                 | 0.00                 | 0.00                 | 0.00                    |
| Protección Social   | 0.00                 | 0.00                        | 0.00                 | 0.00                 | 0.00                 | 0.00                    |
| Otros Asuntos Sociales  | 0.00                 | 0.00                        | 0.00                 | 0.00                 | 0.00                 | 0.00                    |
| <b>Desarrollo Económico</b>   | 0.00                 | 0.00                        | 0.00                 | 0.00                 | 0.00                 | 0.00                    |
| Asuntos Económicos, Comerciales y Laborales en General  | 0.00                 | 0.00                        | 0.00                 | 0.00                 | 0.00                 | 0.00                    |
| Agropecuaria, Silvicultura, Pesca y Caza  | 0.00                 | 0.00                        | 0.00                 | 0.00                 | 0.00                 | 0.00                    |
| Combustibles y Energía  | 0.00                 | 0.00                        | 0.00                 | 0.00                 | 0.00                 | 0.00                    |
| Minería, Manufacturas y Construcción  | 0.00                 | 0.00                        | 0.00                 | 0.00                 | 0.00                 | 0.00                    |
| Transporte  | 0.00                 | 0.00                        | 0.00                 | 0.00                 | 0.00                 | 0.00                    |
| Comunicaciones  | 0.00                 | 0.00                        | 0.00                 | 0.00                 | 0.00                 | 0.00                    |
| Turismo   | 0.00                 | 0.00                        | 0.00                 | 0.00                 | 0.00                 | 0.00                    |
| Ciencia, Tecnología e Innovación  | 0.00                 | 0.00                        | 0.00                 | 0.00                 | 0.00                 | 0.00                    |
| Otras Industrias y Otros Asuntos Económicos   | 0.00                 | 0.00                        | 0.00                 | 0.00                 | 0.00                 | 0.00                    |
| <b>Otras no Clasificadas en Funciones Anteriores</b>  | 34,976,450.00        | (4,853,881.20)              | 30,122,568.80        | 29,950,893.02        | 29,890,723.82        | 171,675.78              |
| Transacciones de la Deuda Pública / Costo Financiero de la Deuda                              | 0.00                 | 0.00                        | 0.00                 | 0.00                 | 0.00                 | 0.00                    |
| Transferencias, Participaciones y Aportaciones entre Diferentes Niveles y Órdenes de Gobierno | 34,976,450.00        | (4,853,881.20)              | 30,122,568.80        | 29,950,893.02        | 29,890,723.82        | 171,675.78              |
| Saneamiento del Sistema Financiero  | 0.00                 | 0.00                        | 0.00                 | 0.00                 | 0.00                 | 0.00                    |
| Adeudos de Ejercicios Fiscales Anteriores   | 0.00                 | 0.00                        | 0.00                 | 0.00                 | 0.00                 | 0.00                    |
| <b>Total del Gasto</b>  | <b>34,976,450.00</b> | <b>(4,853,881.20)</b>       | <b>30,122,568.80</b> | <b>29,950,893.02</b> | <b>29,890,723.82</b> | <b>171,675.78</b>       |

LIC. JOSE DOMINGO GONZALEZ MARIN

DIRECTOR GENERAL

INFOCAM

ING. FRANCISCO JOSE CASTRO AZAR

DIRECCION DE COORDINACION ADMINISTRATIVA  
Y VINCULACION

INFOCAM

CUENTA PÚBLICA 2020  
 Endeudamiento Neto  
 Del 1o. de enero al 31 de diciembre de 2020  
 (Pesos)

ENTE PÚBLICO: INSTITUTO DE INFORMACIÓN ESTADÍSTICA, GEOGRÁFICA Y CATASTRAL DEL ESTADO DE CAMPECHE

| Identificación de Crédito o Instrumento                      | Colocación  | Amortización | Endeudamiento Neto |
|--|-------------|--------------|--------------------|
|  | A           | B            | C = A - B          |
| <b>Creditos Bancarios</b>                                    |             |              |                    |
| EL INFOCAM NO GENERÓ CRÉDITOS BANCARIOS EN EL EJERCICIO 2020 | 0.00        | 0.00         | 0.00               |
| <b>Total Créditos Bancarios</b>                              | <b>0.00</b> | <b>0.00</b>  | <b>0.00</b>        |
| <b>Otros Instrumentos de Deuda</b>                           |             |              |                    |
| <b>Total Otros Instrumentos de Deuda</b>                     |             |              |                    |
| <b>TOTAL</b>   | <b>0.00</b> | <b>0.00</b>  | <b>0.00</b>        |

LIC. JOSE DOMINGO GONZALEZ MARIN

DIRECTOR GENERAL

INFOCAM

ING. FRANCISCO JOSE CASTRO AZAR

DIRECCION DE COORDINACION ADMINISTRATIVA  
Y VINCULACION

INFOCAM

**CUENTA PÚBLICA 2020**  
**Intereses de la Deuda**  
**Del 1o. de enero al 31 de diciembre de 2020**  
**(Pesos)**

**ENTE PÚBLICO: INSTITUTO DE INFORMACIÓN ESTADÍSTICA, GEOGRÁFICA Y CATASTRAL DEL ESTADO DE CAMPECHE**

| Identificación de Crédito o Instrumento                       | Devengado   | Pagado      |
|---|-------------|-------------|
| <b>Créditos Bancarios</b>                                     |             |             |
| EL INFOCAM NO GENERÓ INTERES DE LA DEUDA EN EL EJERCICIO 2020 | 0.00        | 0.00        |
| <b>Total Créditos Bancarios:</b>                              | <b>0.00</b> | <b>0.00</b> |
| <b>Otros Instrumentos de Deuda</b>                            |             |             |
| <b>Total Otros Instrumentos de Deuda:</b>                     |             |             |
| <b>TOTAL:</b>   | <b>0.00</b> | <b>0.00</b> |

LIC. JOSE DOMINGO GONZALEZ  
MARIN

DIRECTOR GENERAL

INFOCAM

ING. FRANCISCO JOSE CASTRO  
AZAR

DIRECCION DE COORDINACION  
ADMINISTRATIVA Y VINCULACION

INFOCAM

**CUENTA PÚBLICA 2020**  
**Indicadores de Postura Fiscal**  
**Del 1o. de enero al 31 de diciembre de 2020**  
**(Pesos)**

**ENTE PÚBLICO: INSTITUTO DE INFORMACIÓN ESTADÍSTICA, GEOGRÁFICA Y CATASTRAL DEL ESTADO DE CAMPECHE**

| Concepto  | Estimado             | Devengado            | Pagado <sup>3</sup>  |
|---|----------------------|----------------------|----------------------|
| <b>I. Ingresos Presupuestarios (I=1+2)</b>                            | <b>34,976,450.00</b> | <b>30,102,218.07</b> | <b>30,102,218.07</b> |
| 1. Ingresos del Gobierno de la Entidad Federativa <sup>1</sup>        | 0.00                 | 0.00                 | 0.00                 |
| 2. Ingresos del Sector Paraestatal <sup>1</sup>                       | 34,976,450.00        | 30,102,218.07        | 30,102,218.07        |
| <b>II. Egresos Presupuestarios (II=3+4)</b>                           | <b>34,976,450.00</b> | <b>29,950,893.02</b> | <b>29,890,723.82</b> |
| 3. Egresos del Gobierno de la Federativa <sup>2</sup>                 | 0.00                 | 0.00                 | 0.00                 |
| 4. Egresos del Sector Paraestatal <sup>2</sup>                        | 34,976,450.00        | 29,950,893.02        | 29,890,723.82        |
| <b>III. Balance Presupuestario (Superávit o Déficit) (III=I - II)</b> | <b>0.00</b>          | <b>151,325.05</b>    | <b>211,494.25</b>    |

| Concepto   | Estimado    | Devengado         | Pagado <sup>3</sup> |
|--|-------------|-------------------|---------------------|
| <b>III. Balance presupuestario (Superávit o Déficit)</b>       | <b>0.00</b> | <b>151,325.05</b> | <b>211,494.25</b>   |
| <b>IV. Intereses, Comisiones y Gastos de la Deuda</b>          | <b>0.00</b> | <b>0.00</b>       | <b>0.00</b>         |
| <b>V. Balance Primario (Superávit o Déficit) (V= III - IV)</b> | <b>0.00</b> | <b>151,325.05</b> | <b>211,494.25</b>   |

| Concepto   | Estimado    | Devengado   | Pagado <sup>3</sup> |
|--|-------------|-------------|---------------------|
| <b>A. Financiamiento</b>                               | <b>0.00</b> | <b>0.00</b> | <b>0.00</b>         |
| <b>B. Amortización de la deuda</b>                     | <b>0.00</b> | <b>0.00</b> | <b>0.00</b>         |
| <b>C. Endeudamiento ó desendeudamiento (C = A - B)</b> | <b>0.00</b> | <b>0.00</b> | <b>0.00</b>         |

1. Los Ingresos que se presentan son los ingresos presupuestarios totales sin incluir los ingresos por financiamientos. Los Ingresos del Gobierno de la Entidad Federativa corresponden a los del Poder Ejecutivo, Legislativo Judicial y Autónomos

2. Los egresos que se presentan son los egresos presupuestarios totales sin incluir los egresos por amortización. Los egresos del Gobierno de la Entidad Federativa corresponden a los del Poder Ejecutivo, Legislativo, Judicial y Órganos Autónomos

3. Para Ingresos se reportan los ingresos recaudados; para egresos se reportan los egresos pagados

LIC. JOSÉ DOMINGO GONZALEZ  
MARIN

DIRECTOR GENERAL

INFOCAM

ING. FRANCISCO JOSÉ CASTRO AZAR

DIRECCION DE COORDINACION  
ADMINISTRATIVA Y VINCULACION

INFOCAM



## ***Información Programática***

---

**Instituto de Información Estadística, Geográfica y  
Catastral del Estado de Campeche**

**EJERCICIO 2020**



**CUENTA PÚBLICA 2020**  
**Gasto por Categoría Programática**  
**Del 1o. de enero al 31 de diciembre de 2020**  
**(Pesos)**

**ENTE PÚBLICO: INSTITUTO DE INFORMACIÓN ESTADÍSTICA, GEOGRÁFICA Y CATASTRAL DEL ESTADO DE CAMPECHE**

| Concepto   | Egresos              |                                     |                           |                      |                      | Subejercicio<br>6 = (3 - 4) |
|--|----------------------|-------------------------------------|---------------------------|----------------------|----------------------|-----------------------------|
|  | Aprobado<br>1        | Ampliaciones/<br>(Reducciones)<br>2 | Modificado<br>3 = (1 + 2) | Devengado<br>4       | Pagado<br>5          |                             |
| Programas  | 34,976,450.00        | (4,853,881.20)                      | 30,122,568.80             | 29,950,893.02        | 29,890,723.82        | 171,675.78                  |
| Subsidios: Sector Social y Privado o Entidades Federativas y Municipios    | 0.00                 | 0.00                                | 0.00                      | 0.00                 | 0.00                 | 0.00                        |
| Sujetos a Reglas de Operación  | 0.00                 | 0.00                                | 0.00                      | 0.00                 | 0.00                 | 0.00                        |
| Otros Subsidios  | 0.00                 | 0.00                                | 0.00                      | 0.00                 | 0.00                 | 0.00                        |
| Desempeño de la Funciones  | 34,976,450.00        | (4,853,881.20)                      | 30,122,568.80             | 29,950,893.02        | 29,890,723.82        | 171,675.78                  |
| Prestación de Servicios Públicos   | 0.00                 | 0.00                                | 0.00                      | 0.00                 | 0.00                 | 0.00                        |
| Provisión de Bienes Públicos   | 0.00                 | 0.00                                | 0.00                      | 0.00                 | 0.00                 | 0.00                        |
| Planeación, seguimiento y evaluación de políticas públicas                 | 34,976,450.00        | (4,853,881.20)                      | 30,122,568.80             | 29,950,893.02        | 29,890,723.82        | 171,675.78                  |
| Promoción y fomento  | 0.00                 | 0.00                                | 0.00                      | 0.00                 | 0.00                 | 0.00                        |
| Regulación y supervisión   | 0.00                 | 0.00                                | 0.00                      | 0.00                 | 0.00                 | 0.00                        |
| Funciones de las Fuerzas Armadas (Únicamente Gobierno Federal)             | 0.00                 | 0.00                                | 0.00                      | 0.00                 | 0.00                 | 0.00                        |
| Específicos  | 0.00                 | 0.00                                | 0.00                      | 0.00                 | 0.00                 | 0.00                        |
| Proyectos de Inversión   | 0.00                 | 0.00                                | 0.00                      | 0.00                 | 0.00                 | 0.00                        |
| Administrativos y de Apoyo   | 0.00                 | 0.00                                | 0.00                      | 0.00                 | 0.00                 | 0.00                        |
| Apoyo al proceso presupuestario y para mejorar la eficiencia Institucional | 0.00                 | 0.00                                | 0.00                      | 0.00                 | 0.00                 | 0.00                        |
| Apoyo a la función pública y al mejoramiento de la función                 | 0.00                 | 0.00                                | 0.00                      | 0.00                 | 0.00                 | 0.00                        |
| Operaciones Ajenas   | 0.00                 | 0.00                                | 0.00                      | 0.00                 | 0.00                 | 0.00                        |
| Compromisos  | 0.00                 | 0.00                                | 0.00                      | 0.00                 | 0.00                 | 0.00                        |
| Obligaciones de Cumplimiento de resolución jurisdiccional                  | 0.00                 | 0.00                                | 0.00                      | 0.00                 | 0.00                 | 0.00                        |
| Desastres Naturales  | 0.00                 | 0.00                                | 0.00                      | 0.00                 | 0.00                 | 0.00                        |
| Obligaciones   | 0.00                 | 0.00                                | 0.00                      | 0.00                 | 0.00                 | 0.00                        |
| Pensiones y Jubilaciones   | 0.00                 | 0.00                                | 0.00                      | 0.00                 | 0.00                 | 0.00                        |
| Aportaciones a la seguridad social   | 0.00                 | 0.00                                | 0.00                      | 0.00                 | 0.00                 | 0.00                        |
| Aportaciones a fondos de estabilización                                    | 0.00                 | 0.00                                | 0.00                      | 0.00                 | 0.00                 | 0.00                        |
| Aportaciones a fondos de inversión y reestructura de pensiones             | 0.00                 | 0.00                                | 0.00                      | 0.00                 | 0.00                 | 0.00                        |
| Programas de Gasto Federalizado (Gobierno Federal)                         | 0.00                 | 0.00                                | 0.00                      | 0.00                 | 0.00                 | 0.00                        |
| Gasto Federalizado   | 0.00                 | 0.00                                | 0.00                      | 0.00                 | 0.00                 | 0.00                        |
| Participaciones a entidades federativas y municipios                       | 0.00                 | 0.00                                | 0.00                      | 0.00                 | 0.00                 | 0.00                        |
| Costo financiero, deuda o apoyos a deudores y ahorradores de la banca      | 0.00                 | 0.00                                | 0.00                      | 0.00                 | 0.00                 | 0.00                        |
| Adeudos de ejercicios fiscales anteriores                                  | 0.00                 | 0.00                                | 0.00                      | 0.00                 | 0.00                 | 0.00                        |
| <b>Total Del Gasto</b>   | <b>34,976,450.00</b> | <b>(4,853,881.20)</b>               | <b>30,122,568.80</b>      | <b>29,950,893.02</b> | <b>29,890,723.82</b> | <b>171,675.78</b>           |

LIC. JOSE TOMINGO GONZALEZ MARIN

DIRECTOR GENERAL

INFOCAM

ING. FRANCISCO JOSE CASTRO AZAR

DIRECCION DE COORDINACION ADMINISTRATIVA Y  
VINCULACION

INFOCAM



C.c.p. Archivo.

**Núm. Oficio:** INFOCAM/DG/096/2021

**Asunto:** Reporte de Programas y Proyectos

San Francisco de Campeche, Camp., a 25 de Febrero de 2021.

**C.P. Jorge Alejandro Arcila R. de la Gala**

Auditor Superior Del Estado De Campeche

PRESENTE.

Por este medio informo que el Instituto de Información Estadística, Geográfica y Catastral del Estado de Campeche, en el ejercicio fiscal del "1 de Enero al 31 de Diciembre de 2020", generó Programas y proyectos, en el periodo comprendido. Anexo reporte.

| INSTITUTO DE INFORMACION ESTADISTICA GEOGRAFICA Y CATASTRAL DEL ESTADO DE CAMPECHE |   |                             |                              |                                       |   |
|--|---|-----------------------------|------------------------------|---------------------------------------|---|
| REPORTE DE PROGRAMAS Y PROYECTOS SUSCRITOS POR EL TITULAR DE LA ENTIDAD            |   |                             |                              |                                       |   |
| PERIODO DEL 1 DE ENERO AL 31 DE DICIEMBRE DE 2020                                  |   |                             |                              |                                       |   |
| FECHA DEL CONTRATO   | ACTO JURÍDICO   | FECHA DE INICIO DE VIGENCIA | FECHA DE TERMINO DE VIGENCIA | MONTO TOTAL, BIEN, SERVICIO O RECURSO | PROVEEDOR   |
| 09/03/2020   | Contrato INFOCAM/001/2020, para el Servicio de Desarrollo e Implementación de un Módulo Informático de Inventario de la Obra Pública del Estado de Campeche.  | 09/03/2020                  | 06/06/2020                   | 1,467,400.00                          | Espacio Muestral A C  |
| 06/04/2020   | Contrato INFOCAM/REM/001/2020, para la reparación y remodelación de los baños de la oficina del Instituto   | 06/04/2020                  | 25/04/2020                   | 194,579.02                            | ARCASS Edificaciones S A de C V   |
| 10/06/2020   | Contrato INFOCAM/PEC/001/2020 para el Proyecto de Modernización Catastral 2020 Diseño, Desarrollo e Implementación del Sistema de Gestión Catastral Multifinalitario para los Municipios del Estado de Campeche, denominado "Plataforma Estatal de Información Catastral Multifinalitaria". | 10/06/2020                  | 06/11/2020                   | 10,190,000.00                         | C. Moises Israel Rebollo Canul. Licitación Pública Estatal INFOCAM/001/2020 |



| FECHA DEL CONTRATO | ACTO JURÍDICO   | FECHA DE INICIO DE VIGENCIA | FECHA DE TÉRMINO DE VIGENCIA | MONTO TOTAL, BIEN, SERVICIO O RECURSO | PROVEEDOR   |
|--------------------|---|-----------------------------|------------------------------|---------------------------------------|---|
| 10/08/2020         | Contrato INFOCAM/DCD/001/2020 por el Servicio de Diseño, Desarrollo e Implementación de módulo para atención en línea de los servicios que presta el INFOCAM al público en general.   | 10/08/2020                  | 19/10/2020                   | 1,270,200.00                          | Espacio Muestral A.C.                               |
| 25/11/2020         | Contrato INFOCAM/FORT/001/2020 para la adquisición de 2 equipos FORTIGATE, instalación y soporte para la protección de la información alojada en los servidores del SITE del INFOCAM. | 25/11/2020                  | 25/12/2020                   | 233,234.24                            | Estrategias en Tecnología Cooperativa, S.A. De C.V. |

Sin otro particular, aprovecho la ocasión para enviarle un cordial saludo.

Atentamente

**Lic. José Domingo González Marín**  
Director General

C.c.p. Archivo.





**Núm. Oficio:** INFOCAM/DG/027/2021

**Asunto:** Indicadores de Resultados

San Francisco de Campeche, Camp., a 28 de Enero de 2021.

**C.P. Jorge Alejandro Arcila R. de la Gala**

Auditor Superior Del Estado De Campeche

PRESENTE.

Por este medio adjunto reportes de Resultados de los Indicadores Estratégicos y de Gestión de los Programas **0147 Desarrollo y Gestión de los Sistemas de Información Estatal y Catastral** y **023 Fondo de Aportaciones para el Fortalecimiento de las Entidades Federativas (FAFEF)**, correspondiente al ejercicio fiscal del **"1 de Enero al 31 de Diciembre de 2020"**, de las Direcciones del Instituto de Información Estadística, Geográfica y Catastral del Estado de Campeche.

Sin otro particular, aprovecho la ocasión para enviarle un cordial saludo.

Atentamente

**Lic. José Domingo González Marín**  
Director General

C.c.p. Archivo.





**PODER EJECUTIVO DEL ESTADO DE CAMPECHE**  
**SECRETARÍA DE LA CONTRALORÍA**  
**Presupuesto de Egresos 2020**  
**Evaluación del Presupuesto Basado en Resultados (PbR)**  
**Resultado de los Indicadores Estratégicos y de Gestión**



PAGINAS: 1/3

Trimestre: Octubre - Diciembre

**DATOS DEL PROGRAMA**

Ramo Administrativo: 28 Organismos Públicos Descentralizados  
 Denominación del Programa: 147 Desarrollo y Gestión de los Sistemas de información Estatal y Catastral

| Orden       | Objetivo   | Nombre del Indicador  | Fórmula   | Tip Dims/Fre       | U. de M.   | Meta Programada del Trimestre |            |        | Resultado Alcanzado del Trimestre |            |           | Unidad Responsable del Programa           | Causas de desviación | Resultado Acumulado al Trimestre |        |
|-------------|--|---|---|--------------------|------------|-------------------------------|------------|--------|-----------------------------------|------------|-----------|---|----------------------|----------------------------------|--------|
|             |  |   |   |                    |            | Variable 1                    | Variable 2 | Meta   | Variable 1                        | Variable 2 | Resultado |   |                      | Resultado                        |        |
| F4          | Contribuir al fortalecimiento de la gestión pública  | 1502 Variación porcentual de las acciones implementadas para el fortalecimiento de la gestión pública   | $\frac{[(\text{Total de acciones implementadas en el año actual} / \text{Total de acciones implementadas en el año anterior}) - 1] \times 100}{}$   | ESTRATEGICO/Ejecu  | Por ciento | 13.00                         | 13.00      | 0.00   | 13.00                             | 13.00      | 0.00      | Coordinación Administrativa y Vinculación |                      |                                  | 0.00   |
| F0020       | Cobertura geográfica catastral en el Estado  | 1503 Variación porcentual de predios actualizados en relación al año anterior   | $\frac{[(\text{Número de predios actualizados en el Sistema de Gestión Catastral año actual} / \text{Número de predios actualizados en el Sistema de Gestión Catastral en el año anterior}) - 1] \times 100}{}$ | ESTRATEGICO/Ejecu  | Por ciento | 4,000.00                      | 4,000.00   | 0.00   | 4,000.00                          | 4,000.00   | 0.00      | Catastro                                  |                      |                                  | 0.00   |
| G2801       | Estadísticas generadas   | 1504 Variación porcentual de instrumentos de análisis estadísticos generados  | $\frac{[(\text{Total de instrumentos de análisis estadísticos generados en el año actual} / \text{Total de instrumentos de análisis estadísticos generados en el año anterior}) - 1] \times 100}{}$             | GESTION/Ejecu/Trem | Por ciento | 6.00                          | 6.00       | 0.00   | 6.00                              | 6.00       | 0.00      | Estadística                               |                      |                                  | 0.00   |
| G2806 A2930 | Actualización, integración y mantenimiento del sistema de información estadística de interés Estatal | 1548 Porcentaje de actualizaciones realizadas   | $\frac{(\text{Total de actualizaciones realizadas} / \text{Total de actualizaciones solicitadas}) \times 100}{}$  | GESTION/Ejecu/Trem | Por ciento | 1.00                          | 1.00       | 100.00 | 1.00                              | 1.00       | 100.00    | Estadística                               |                      |                                  | 100.00 |
| G2806 A2831 | Elaborar instrumentos de análisis, interpretación y evaluación de la información estadística         | 1507 Porcentaje de instrumentos para la toma de decisiones elaborados   | $\frac{(\text{Total de documentos para la toma de decisiones elaborados} / \text{Total de documentos para la toma de decisiones solicitados}) \times 100}{}$  | GESTION/Ejecu/Trem | Por ciento | 3.00                          | 3.00       | 100.00 | 2.00                              | 2.00       | 100.00    | Estadística                               |                      |                                  | 100.00 |
| G2806 A2832 | Integrar, actualizar y publicar instrumentos de difusión de información pública oficial              | 1508 Porcentaje de instrumentos de difusión generados   | $\frac{(\text{Total de documentos de difusión generados} / \text{Total de documentos de difusión solicitados}) \times 100}{}$   | GESTION/Ejecu/Trem | Por ciento | 2.00                          | 2.00       | 100.00 | 2.00                              | 2.00       | 100.00    | Estadística                               |                      |                                  | 100.00 |
| G2806 A2833 | Actividades de apoyo jurídicas   | 0010 Porcentaje de solicitudes atendidas  | $\frac{(\text{Total de solicitudes atendidas} / \text{Total de solicitudes recibidas}) \times 100}{}$   | GESTION/Ejecu/Trem | Por ciento | 5.00                          | 5.00       | 100.00 | 5.00                              | 5.00       | 100.00    | Jurídico                                  |                      |                                  | 100.00 |
| G2806 A2834 | Acciones para la igualdad entre mujeres y hombres  | 0200 Porcentaje de acciones para la igualdad entre mujeres y hombres realizadas / Número de acciones para la igualdad entre mujeres y hombres programadas) x100 | $\frac{(\text{Número de acciones para la igualdad entre mujeres y hombres realizadas} / \text{Número de acciones para la igualdad entre mujeres y hombres programadas}) \times 100}{}$                          | GESTION/Ejecu/Trem | Por ciento | 0.00                          | 0.00       | 0.00   | 0.00                              | 0.00       | 0.00      | Estadística                               |                      |                                  | 100.00 |
| G2827       | Información geomática generada   | 1505 Variación porcentual de cumplimiento de acciones sustantivas realizadas en el área de Geomática  | $\frac{[(\text{Total de actividades realizadas de Geomática en el año actual} / \text{Total de actividades realizadas de Geomática en el año anterior}) - 1] \times 100}{}$                                     | GESTION/Ejecu/Trem | Por ciento | 9.00                          | 9.00       | 0.00   | 9.00                              | 9.00       | 0.00      | Geomática                                 |                      |                                  | 0.00   |
| G2827 A2833 | Integrar, mantener y actualizar los Sistemas de Información Catastral del Estado                     | 1510 Porcentaje de copias de información espacial generadas   | $\frac{(\text{Total de copias de información espacial generadas} / \text{Total de copias de información espacial generadas solicitadas}) \times 100}{}$   | GESTION/Ejecu/Trem | Por ciento | 2.00                          | 2.00       | 100.00 | 2.00                              | 2.00       | 100.00    | Geomática                                 |                      |                                  | 100.00 |
| G2827 A2836 | Integrar, mantener y actualizar los Sistemas de Información Catastral del Estado                     | 1511 Porcentaje de localidades visitadas con drones   | $\frac{(\text{Total de localidades visitadas y procesadas} / \text{Total de localidades solicitadas}) \times 100}{}$  | GESTION/Ejecu/Trem | Por ciento | 2.00                          | 2.00       | 100.00 | 2.00                              | 2.00       | 100.00    | Geomática                                 |                      |                                  | 100.00 |

rptResultadoIndicadores

FECHA: 28/01/2021 07:58:34 p. m.



PODER EJECUTIVO DEL ESTADO DE CAMPECHE  
SECRETARÍA DE LA CONTRALORÍA  
Presupuesto de Egresos 2020



PAGINAS: 2/3

Evaluación del Presupuesto Basado en Resultados (PbR)  
Resultado de los Indicadores Estratégicos y de Gestión

Trimestre: Octubre - Diciembre

| Código      | Descripción   | Indicador   | Unidad  | Meta                       | Valor          | Valor  | Porcentaje | Valor  | Valor  | Porcentaje | Valor  | Valor                  | Porcentaje |
|-------------|---|---|---|----------------------------|----------------|--------|------------|--------|--------|------------|--------|------------------------|------------|
| C2027 A2037 | Planear, diseñar y mantener actualizada la tecnología de servidores e interfaces del portal de acceso a la información y actualización del portal web                             | 1000 Porcentaje de actualizaciones realizadas a nuestro portal de servidores que hospedan el portal del INFOCAM | (Total de actualizaciones realizadas / Total de actualizaciones solicitadas) x100   | GESTIONE/Inicia/Trimestral | 400 Por ciento | 2.00   | 2.00       | 100.00 | 2.00   | 2.00       | 100.00 | Geomatica              | 100.00     |
| C2027 A2038 | Promover y facilitar a través del Sistema de Información Territorial el uso de la información para la planeación integral y desarrollo de actividades públicas y privadas         | 0010 Porcentaje de solicitudes atendidas  | (Total de solicitudes atendidas / Total de solicitudes recibidas) x100  | GESTIONE/Inicia/Trimestral | 400 Por ciento | 1.00   | 1.00       | 100.00 | 1.00   | 1.00       | 100.00 | Geomatica              | 100.00     |
| C2027 A2039 | Diseñar y mantener la estructura de datos necesaria para contener los registros de los Sistemas Geográficos, catastrales y estadísticos del INFOCAM                               | 1512 Porcentaje de bases generadas  | (Total de bases generadas / Total de bases solicitadas) x100  | GESTIONE/Inicia/Trimestral | 400 Por ciento | 2.00   | 2.00       | 100.00 | 2.00   | 2.00       | 100.00 | Geomatica              | 100.00     |
| C2028       | Información catastral generada  | 1506 Variación porcentual de módulos de información catastral generados   | (Total de módulos de información catastral entregados en el año actual / Total de módulos de información catastral entregados en el año anterior) -1) x100                            | GESTIONE/Inicia/Trimestral | 400 Por ciento | 1.00   | 1.00       | 0.00   | 1.00   | 1.00       | 0.00   | Catastro               | 0.00       |
| C2028 A2040 | Producir y actualizar la cartografía básica del Estado e incorporar en los aspectos temáticos, los datos que aporten las Dependencias y Organismos responsables de la información | 1009 Porcentaje de actualizaciones cartográficas nuevas enviadas  | (Total de actualizaciones cartográficas nuevas enviadas / Total de actualizaciones cartográficas nuevas solicitadas) x100   | GESTIONE/Inicia/Trimestral | 400 Por ciento | 2.00   | 2.00       | 100.00 | 2.00   | 2.00       | 100.00 | Catastro               | 100.00     |
| C2028 A2041 | Producir y actualizar la cartografía básica del Estado e incorporar en los aspectos temáticos, los datos que aporten las Dependencias y Organismos responsables de la información | 1513 Porcentaje de compromisos directores catastrales enviados  | (Total de CDC enviados / Total de CDC solicitados) x100   | GESTIONE/Inicia/Trimestral | 400 Por ciento | 600.00 | 600.00     | 100.00 | 600.00 | 600.00     | 100.00 | Catastro               | 100.00     |
| C2028 A2042 | Apoyo a Dependencias gubernamentales en dictámenes temáticos  | 0010 Porcentaje de solicitudes atendidas  | (Total de solicitudes atendidas / Total de solicitudes recibidas) x100  | GESTIONE/Inicia/Trimestral | 400 Por ciento | 5.00   | 5.00       | 100.00 | 5.00   | 5.00       | 100.00 | Catastro               | 100.00     |
| C2028 A2043 | Apoyar a los municipios en la elaboración de políticas, normas y lineamientos catastrales y temáticos así como en la capacitación y apoyo técnico                                 | 1514 Porcentaje de capacitaciones y apoyo técnico brindado  | (Total de capacitaciones y apoyo técnico brindado / Total de capacitaciones y apoyo técnico solicitado) x100  | GESTIONE/Inicia/Trimestral | 400 Por ciento | 5.00   | 5.00       | 100.00 | 5.00   | 5.00       | 100.00 | Catastro               | 100.00     |
| C2028 A2044 | Actividades en beneficio de las personas con discapacidad   | 0509 Porcentaje de acciones en beneficio de las personas con discapacidad                                       | (Número de acciones en beneficio de las personas con discapacidad realizadas / Número de acciones en beneficio de las personas con discapacidad programadas) x100                     | GESTIONE/Inicia/Trimestral | 400 Por ciento | 0.00   | 0.00       | 0.00   | 0.00   | 0.00       | 0.00   | Catastro               | 100.00     |
| C2029       | Análisis y gestión de la información multinacional  | 1025 Variación porcentual de información multinacional analizada y gestionada                                   | (Total de información multinacional analizada y gestionada en el año actual / Total de información multinacional analizada y gestionada en el año anterior) -1) x100                  | GESTIONE/Inicia/Trimestral | 400 Por ciento | 3.00   | 3.00       | 0.00   | 1.00   | 1.00       | 0.00   | Análisis Multinacional | 0.00       |
| C2029 A2045 | Evaluación y gestión de la información territorial  | 1045 Porcentaje de análisis temáticos realizados para la viabilidad de proyectos                                | (Total de análisis temáticos realizados para la viabilidad de proyectos / Total de análisis temáticos solicitados para la viabilidad de proyectos) x100                               | GESTIONE/Inicia/Trimestral | 400 Por ciento | 1.00   | 1.00       | 100.00 | 0.00   | 0.00       | 0.00   | Análisis Multinacional | 100.00     |
| C2029 A2046 | Investigación y desarrollo de mercado inmobiliario para la administración del suelo   | 1046 Porcentaje de estudios de mercado inmobiliario realizados para la administración del suelo                 | (Total de estudios de mercado inmobiliario realizados para la administración del suelo / Total de estudios de mercado inmobiliario solicitados para la administración del suelo) x100 | GESTIONE/Inicia/Trimestral | 400 Por ciento | 1.00   | 1.00       | 100.00 | 1.00   | 1.00       | 100.00 | Análisis Multinacional | 100.00     |
| C2029 A2047 | Seguimiento de proyectos multinacionales promovidos   | 1050 Porcentaje de proyectos multinacionales promovidos   | (Total de proyectos multinacionales promovidos / Total de proyectos multinacionales solicitados) x100   | GESTIONE/Inicia/Trimestral | 400 Por ciento | 1.00   | 1.00       | 100.00 | 0.00   | 0.00       | 0.00   | Análisis Multinacional | 100.00     |

rptResultadoIndicadores

FECHA: 28/01/2021 07:58:34 p. m.



PODER EJECUTIVO DEL ESTADO DE CAMPECHE  
SECRETARÍA DE LA CONTRALORÍA  
Presupuesto de Egresos 2020  
Evaluación del Presupuesto Basado en Resultados (PbR)  
Resultado de los Indicadores Estratégicos y de Gestión



PAGINAS: 3/3

Trimestre: Octubre - Diciembre

  
ING. FRANCISCO JOSÉ CASTRO AZAR  
DIRECTOR ADMINISTRATIVO DEL  
INFOCAM  
Enlace Responsable

  
LIC. JOSÉ DOMINGO GONZÁLEZ MARÍN  
DIRECTOR GENERAL DEL INFOCAM  
Titular de la Dependencia y/o Entidad





**PODER EJECUTIVO DEL ESTADO DE CAMPECHE**  
**SECRETARÍA DE LA CONTRALORÍA**  
**Presupuesto de Egresos 2020**  
**Evaluación del Presupuesto Basado en Resultados (PbR)**  
**Resultado de los Indicadores Estratégicos y de Gestión**



PAGINAS: 1/1

Trimestre: Octubre - Diciembre

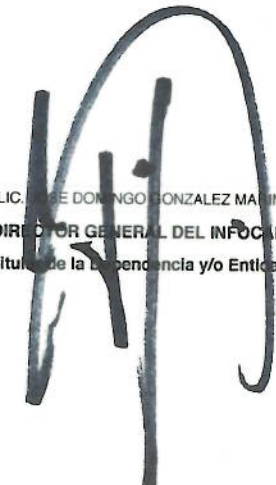
**DATOS DEL PROGRAMA**

Ramo Administrativo: 28 Organismos Públicos Descentralizados

Denominación del Programa: 023 Fondo de Aportaciones para el Fortalecimiento de las Entidades Federativas (FAFEF)

| Orden      | Objetivo  | Nombre del Indicador  | Formula  | Tip/Dim/Fre                 | U. de M    | Meta Programada del Trimestre |            |      | Resultado Alcanzado del Trimestre |            |           | Unidad Responsable del Programa | Causas de desviación | Resultado Acumulado al Trimestre |  |
|------------|---|---|--|-----------------------------|------------|-------------------------------|------------|------|-----------------------------------|------------|-----------|---------------------------------|----------------------|----------------------------------|--|
|            |   |   |  |                             |            | Variable 1                    | Variable 2 | Meta | Variable 1                        | Variable 2 | Resultado |                                 |                      | Resultado                        |  |
| 02934      | Información catastral generada  | 1508 Variación porcentual de módulos de información catastral generados | $\left( \frac{\text{Total de módulos de información catastral entregados en el año actual} - \text{Total de módulos de información catastral entregados en el año anterior}}{\text{Total de módulos de información catastral entregados en el año anterior}} \right) \times 100$ | GESTION/Eficacia/Trimestral | Por ciento | 0.00                          | 0.00       | 0.00 | 1.00                              | 1.00       | 0.00      | Catastro                        |                      | 0.00                             |  |
| 02934/2935 | Producir y actualizar la cartografía básica del Estado e incorporar en los sistemas de información los datos que aporten las Dependencias y Organismos responsables de la información | 1513 Porcentaje de comprobantes de derechos catastrales emitidos        | $\left( \frac{\text{Total de CDC emitidos} - \text{Total de CDC solicitados}}{\text{Total de CDC solicitados}} \right) \times 100$   | GESTION/Eficacia/Trimestral | Por ciento | 0.00                          | 0.00       | 0.00 | 0.00                              | 0.00       | 0.00      | Catastro                        |                      | 0.00                             |  |

  
 ING. FRANCISCO JOSÉ CASTRO AZAR  
 DIRECTOR ADMINISTRATIVO DEL  
 INFOCAM  
 Enlace Responsable

  
 LIC. JOSÉ DOMINGO GONZÁLEZ MARÍN  
 DIRECTOR GENERAL DEL INFOCAM  
 Titular de la Dependencia y/o Entidad

**Anexos**

---

Instituto de Información Estadística, Geográfica y  
Catastral del Estado de Campeche

EJERCICIO 2020





**Núm. Oficio:** INFOCAM/DG/095/2021

**Asunto:** Bienes Inmuebles

San Francisco de Campeche, Camp., a 25 de Febrero de 2021.

**C.P. Jorge Alejandro Arcila R. de la Gala**

Auditor Superior Del Estado De Campeche

PRESENTE.

Por este medio informo que el **bien inmueble** ubicado en **calle 12 número 116** en la colonia centro, para el funcionamiento del Instituto de Información Estadística, Geográfica y Catastral del Estado de Campeche, es propiedad del Gobierno del Estado de Campeche el cual se encuentra debidamente inscrito de fojas 166 a 167 del tomo 164-B, inscripción XII no. 6549, en el Registro Público de la Propiedad y de Comercio de Campeche, con la inscripción no. 24415 de fecha 16 de mayo de 1997.

Asimismo el día 11 de Mayo de 2015, se solicita ante la Secretaría de Administración e Innovación Gubernamental el destino del predio.

Por tal motivo el Instituto en el ejercicio fiscal del **"1 de Enero al 31 de Diciembre de 2020"**, no cuenta con bienes inmuebles, por lo consiguiente no hay registro contable, ni bajas en cuentas específicas de activo los bienes inmuebles.

Sin otro particular, aprovecho la ocasión para enviarle un cordial saludo.

Atentamente

**Lic. José Domingo González Marín**  
Director General

C.c.p. Archivo.



Instituto de Información Estadística, Geográfica  
y Catastral del Estado de Campeche



**CUENTA PÚBLICA 2020**  
**Relación de Bienes Inmuebles que Componen el Patrimonio**  
**(Pesos)**

**ENTE PÚBLICO: INSTITUTO DE INFORMACIÓN ESTADÍSTICA, GEOGRÁFICA Y CATASTRAL DEL ESTADO DE CAMPECHE**

| Código | Descripción del Bien Inmueble   | Valor en libros |
|--------|---|-----------------|
| 1      | Por este medio informo que el bien inmueble ubicado en calle 12 número 116 en la colonia centro, para el funcionamiento del Instituto de Información Estadística, Geográfica y Catastral del Estado de Campeche, es propiedad del Gobierno del Estado de Campeche el cual se encuentra debidamente inscrito de fojas 166 a 167 del tomo 164-B, inscripción XII no. 6549, en el Registro Público de la Propiedad y de Comercio de Campeche, con la inscripción no. 24415 de fecha 16 de mayo de 1997. Asimismo el día 11 de Mayo de 2015, se solicita ante la Secretaría de Administración e Innovación Gubernamental el destino del predio. Por tal motivo el Instituto en el ejercicio fiscal del "1 de Enero al 31 de Diciembre de 2020", no cuenta con bienes inmuebles, por lo consiguiente no hay registro contable, ni bajas en cuentas específicas de activo los bienes inmuebles. | 0.00            |

LIC. JOSE DOMINGO GONZALEZ  
MARIN

\_\_\_\_\_  
DIRECTOR GENERAL  
INFOCAM

ING. FRANCISCO JOSE CASTRO  
AZAR

\_\_\_\_\_  
DIRECTOR DE COORDINACIÓN  
ADMINISTRATIVA Y VINCULACIÓN  
INFOCAM

**CUENTA PÚBLICA 2020**  
**Relación de Bienes Muebles que Componen el Patrimonio**  
**(Pesos)**

**ENTE PÚBLICO: INSTITUTO DE INFORMACIÓN ESTADÍSTICA, GEOGRÁFICA Y CATASTRAL DEL ESTADO DE CAMPECHE**

| Código        | Descripción del Bien Mueble | Valor en Libros |
|---------------|-----------------------------|-----------------|
| 5111000002-1  | ARCHIVERO CON 3 CAJONES     | 2,100.00        |
| 5111000002-2  | ARCHIVERO CON 3 CAJONES     | 2,100.00        |
| 5111000002-3  | ARCHIVERO CON 3 CAJONES     | 2,100.00        |
| 5111000003-1  | ARCHIVERO CON CERRADURA     | 2,137.10        |
| 5111000003-2  | ARCHIVERO CON CERRADURA     | 2,137.10        |
| 5111000003-3  | ARCHIVERO CON CERRADURA     | 2,137.10        |
| 5111000003-4  | ARCHIVERO CON CERRADURA     | 2,137.10        |
| 5111000003-5  | ARCHIVERO CON CERRADURA     | 2,137.10        |
| 5111000003-6  | ARCHIVERO CON CERRADURA     | 2,137.10        |
| 5111000003-7  | ARCHIVERO CON CERRADURA     | 2,137.10        |
| 5111000003-8  | ARCHIVERO CON CERRADURA     | 2,137.10        |
| 5111000003-9  | ARCHIVERO CON CERRADURA     | 2,137.11        |
| 5111000001-43 | ARCHIVERO DE DOS CAJONES    | 2,137.09        |
| 5111000001-44 | ARCHIVERO DE DOS CAJONES    | 2,137.09        |
| 5111000001-45 | ARCHIVERO DE DOS CAJONES    | 2,137.09        |
| 5111000001-46 | ARCHIVERO DE DOS CAJONES    | 2,137.09        |
| 5111000001-48 | ARCHIVERO DE DOS CAJONES    | 2,137.09        |
| 5111000001-49 | ARCHIVERO DE DOS CAJONES    | 2,137.09        |
| 5111000001-50 | ARCHIVERO DE DOS CAJONES    | 2,137.09        |
| 5111000001-51 | ARCHIVERO DE DOS CAJONES    | 2,137.09        |
| 5111000001-52 | ARCHIVERO DE DOS CAJONES    | 2,137.09        |
| 5111000001-53 | ARCHIVERO DE DOS CAJONES    | 2,137.09        |
| 5111000001-54 | ARCHIVERO DE DOS CAJONES    | 2,137.09        |
| 5111000001-55 | ARCHIVERO DE DOS CAJONES    | 2,137.09        |
| 5111000001-56 | ARCHIVERO DE DOS CAJONES    | 2,137.09        |
| 5111000001-57 | ARCHIVERO DE DOS CAJONES    | 2,137.09        |
| 5111000001-58 | ARCHIVERO DE DOS CAJONES    | 2,137.09        |
| 5111000001-59 | ARCHIVERO DE DOS CAJONES    | 2,137.09        |
| 5111000001-60 | ARCHIVERO DE DOS CAJONES    | 2,137.09        |
| 5111000001-61 | ARCHIVERO DE DOS CAJONES    | 2,137.09        |
| 5111000001-1  | ARCHIVERO DE DOS CAJONES    | 1,800.00        |
| 5111000001-2  | ARCHIVERO DE DOS CAJONES    | 1,800.00        |
| 5111000001-3  | ARCHIVERO DE DOS CAJONES    | 1,800.00        |
| 5111000001-4  | ARCHIVERO DE DOS CAJONES    | 1,800.00        |
| 5111000001-5  | ARCHIVERO DE DOS CAJONES    | 1,800.00        |
| 5111000001-6  | ARCHIVERO DE DOS CAJONES    | 2,137.09        |
| 5111000001-7  | ARCHIVERO DE DOS CAJONES    | 2,137.10        |
| 5111000001-8  | ARCHIVERO DE DOS CAJONES    | 2,137.09        |
| 5111000001-9  | ARCHIVERO DE DOS CAJONES    | 2,137.09        |
| 5111000001-10 | ARCHIVERO DE DOS CAJONES    | 2,137.09        |
| 5111000001-11 | ARCHIVERO DE DOS CAJONES    | 2,137.09        |
| 5111000001-12 | ARCHIVERO DE DOS CAJONES    | 2,137.09        |
| 5111000001-13 | ARCHIVERO DE DOS CAJONES    | 2,137.09        |
| 5111000001-14 | ARCHIVERO DE DOS CAJONES    | 2,137.09        |
| 5111000001-15 | ARCHIVERO DE DOS CAJONES    | 2,137.09        |

**CUENTA PÚBLICA 2020**  
**Relación de Bienes Muebles que Componen el Patrimonio**  
**(Pesos)**

| Código        | Descripción del Bien Mueble | Valor en Libros |
|---------------|-----------------------------|-----------------|
| 5111000001-16 | ARCHIVERO DE DOS CAJONES    | 2,137.09        |
| 5111000001-17 | ARCHIVERO DE DOS CAJONES    | 2,137.09        |
| 5111000001-18 | ARCHIVERO DE DOS CAJONES    | 2,137.09        |
| 5111000001-19 | ARCHIVERO DE DOS CAJONES    | 2,137.09        |
| 5111000001-20 | ARCHIVERO DE DOS CAJONES    | 2,137.09        |
| 5111000001-21 | ARCHIVERO DE DOS CAJONES    | 2,137.09        |
| 5111000001-22 | ARCHIVERO DE DOS CAJONES    | 2,137.09        |
| 5111000001-23 | ARCHIVERO DE DOS CAJONES    | 2,137.09        |
| 5111000001-24 | ARCHIVERO DE DOS CAJONES    | 2,137.09        |
| 5111000001-25 | ARCHIVERO DE DOS CAJONES    | 2,137.09        |
| 5111000001-26 | ARCHIVERO DE DOS CAJONES    | 2,137.09        |
| 5111000001-27 | ARCHIVERO DE DOS CAJONES    | 2,137.09        |
| 5111000001-28 | ARCHIVERO DE DOS CAJONES    | 2,137.09        |
| 5111000001-29 | ARCHIVERO DE DOS CAJONES    | 2,137.09        |
| 5111000001-30 | ARCHIVERO DE DOS CAJONES    | 2,137.09        |
| 5111000001-31 | ARCHIVERO DE DOS CAJONES    | 2,137.09        |
| 5111000001-32 | ARCHIVERO DE DOS CAJONES    | 2,137.09        |
| 5111000001-33 | ARCHIVERO DE DOS CAJONES    | 2,137.09        |
| 5111000001-34 | ARCHIVERO DE DOS CAJONES    | 2,137.09        |
| 5111000001-35 | ARCHIVERO DE DOS CAJONES    | 2,137.09        |
| 5111000001-36 | ARCHIVERO DE DOS CAJONES    | 2,137.09        |
| 5111000001-37 | ARCHIVERO DE DOS CAJONES    | 2,137.09        |
| 5111000001-38 | ARCHIVERO DE DOS CAJONES    | 2,137.09        |
| 5111000001-39 | ARCHIVERO DE DOS CAJONES    | 2,137.09        |
| 5111000001-40 | ARCHIVERO DE DOS CAJONES    | 2,137.09        |
| 5111000001-41 | ARCHIVERO DE DOS CAJONES    | 2,137.09        |
| 5111000001-42 | ARCHIVERO DE DOS CAJONES    | 2,137.09        |
| 5111000028-1  | BANCA METALICA 4 PLAZAS     | 4,594.67        |
| 5111000004-1  | CREDENZA PARA ESCRITORIO    | 2,500.00        |
| 5111000004-2  | CREDENZA PARA ESCRITORIO    | 7,266.24        |
| 5111000004-3  | CREDENZA PARA ESCRITORIO    | 7,266.24        |
| 5111000004-4  | CREDENZA PARA ESCRITORIO    | 7,266.24        |
| 5111000004-5  | CREDENZA PARA ESCRITORIO    | 7,266.24        |
| 5111000005-1  | ESCRITORIO BASICO           | 2,112.13        |
| 5111000005-2  | ESCRITORIO BASICO           | 2,112.13        |
| 5111000005-3  | ESCRITORIO BASICO           | 2,112.13        |
| 5111000005-4  | ESCRITORIO BASICO           | 2,112.13        |
| 5111000005-5  | ESCRITORIO BASICO           | 2,112.13        |
| 5111000005-6  | ESCRITORIO BASICO           | 2,112.13        |
| 5111000005-7  | ESCRITORIO BASICO           | 2,112.13        |
| 5111000005-8  | ESCRITORIO BASICO           | 2,112.13        |
| 5111000006-2  | ESCRITORIO DE METAL BEIGE   | 1,750.00        |
| 5111000006-1  | ESCRITORIO DE METAL BEIGE   | 2,112.13        |
| 5111000007-6  | ESCRITORIO EJECUTIVO        | 2,199.00        |
| 5111000007-1  | ESCRITORIO EJECUTIVO        | 8,879.80        |
| 5111000007-2  | ESCRITORIO EJECUTIVO        | 7,335.14        |
| 5111000007-3  | ESCRITORIO EJECUTIVO        | 7,335.14        |

**CUENTA PÚBLICA 2020**  
**Relación de Bienes Muebles que Componen el Patrimonio**  
**(Pesos)**

| Código        | Descripción del Bien Mueble | Valor en Libros |
|---------------|-----------------------------|-----------------|
| 5111000007-4  | ESCRITORIO EJECUTIVO        | 7,335.14        |
| 5111000007-5  | ESCRITORIO EJECUTIVO        | 7,335.14        |
| 5111000008-1  | ESCRITORIO MODULAR EN L     | 4,542.11        |
| 5111000008-2  | ESCRITORIO MODULAR EN L     | 4,542.11        |
| 5111000008-3  | ESCRITORIO MODULAR EN L     | 4,542.11        |
| 5111000008-4  | ESCRITORIO MODULAR EN L     | 4,542.11        |
| 5111000008-5  | ESCRITORIO MODULAR EN L     | 4,542.11        |
| 5111000008-6  | ESCRITORIO MODULAR EN L     | 4,542.11        |
| 5111000008-7  | ESCRITORIO MODULAR EN L     | 4,542.11        |
| 5111000010-68 | ESCRITORIO SECRETARIAL      | 2,297.71        |
| 5111000010-67 | ESCRITORIO SECRETARIAL      | 1,091.22        |
| 5111000010-3  | ESCRITORIO SECRETARIAL      | 2,112.13        |
| 5111000010-4  | ESCRITORIO SECRETARIAL      | 2,297.71        |
| 5111000010-5  | ESCRITORIO SECRETARIAL      | 2,297.71        |
| 5111000010-6  | ESCRITORIO SECRETARIAL      | 2,297.71        |
| 5111000010-7  | ESCRITORIO SECRETARIAL      | 2,297.71        |
| 5111000010-8  | ESCRITORIO SECRETARIAL      | 2,297.71        |
| 5111000010-9  | ESCRITORIO SECRETARIAL      | 2,297.71        |
| 5111000010-10 | ESCRITORIO SECRETARIAL      | 2,297.71        |
| 5111000010-11 | ESCRITORIO SECRETARIAL      | 2,297.71        |
| 5111000010-12 | ESCRITORIO SECRETARIAL      | 2,297.71        |
| 5111000010-13 | ESCRITORIO SECRETARIAL      | 2,297.71        |
| 5111000010-14 | ESCRITORIO SECRETARIAL      | 2,297.71        |
| 5111000010-15 | ESCRITORIO SECRETARIAL      | 2,297.71        |
| 5111000010-16 | ESCRITORIO SECRETARIAL      | 2,297.71        |
| 5111000010-17 | ESCRITORIO SECRETARIAL      | 2,297.71        |
| 5111000010-18 | ESCRITORIO SECRETARIAL      | 2,297.71        |
| 5111000010-19 | ESCRITORIO SECRETARIAL      | 2,297.71        |
| 5111000010-20 | ESCRITORIO SECRETARIAL      | 2,297.71        |
| 5111000010-21 | ESCRITORIO SECRETARIAL      | 2,297.71        |
| 5111000010-22 | ESCRITORIO SECRETARIAL      | 2,297.71        |
| 5111000010-23 | ESCRITORIO SECRETARIAL      | 2,297.71        |
| 5111000010-24 | ESCRITORIO SECRETARIAL      | 2,297.71        |
| 5111000010-25 | ESCRITORIO SECRETARIAL      | 2,297.71        |
| 5111000010-26 | ESCRITORIO SECRETARIAL      | 2,297.71        |
| 5111000010-27 | ESCRITORIO SECRETARIAL      | 2,297.71        |
| 5111000010-28 | ESCRITORIO SECRETARIAL      | 2,297.71        |
| 5111000010-29 | ESCRITORIO SECRETARIAL      | 2,297.71        |
| 5111000010-30 | ESCRITORIO SECRETARIAL      | 2,297.71        |
| 5111000010-31 | ESCRITORIO SECRETARIAL      | 2,297.71        |
| 5111000010-32 | ESCRITORIO SECRETARIAL      | 2,297.71        |
| 5111000010-33 | ESCRITORIO SECRETARIAL      | 2,297.71        |
| 5111000010-34 | ESCRITORIO SECRETARIAL      | 2,297.71        |
| 5111000010-35 | ESCRITORIO SECRETARIAL      | 2,297.71        |
| 5111000010-36 | ESCRITORIO SECRETARIAL      | 2,297.71        |
| 5111000010-37 | ESCRITORIO SECRETARIAL      | 2,297.71        |
| 5111000010-38 | ESCRITORIO SECRETARIAL      | 2,297.71        |

**CUENTA PÚBLICA 2020**  
**Relación de Bienes Muebles que Componen el Patrimonio**  
**(Pesos)**

| Código        | Descripción del Bien Mueble       | Valor en Libros |
|---------------|-----------------------------------|-----------------|
| 5111000010-39 | ESCRITORIO SECRETARIAL            | 2,297.71        |
| 5111000010-40 | ESCRITORIO SECRETARIAL            | 2,297.71        |
| 5111000010-41 | ESCRITORIO SECRETARIAL            | 2,297.71        |
| 5111000010-42 | ESCRITORIO SECRETARIAL            | 2,297.71        |
| 5111000010-43 | ESCRITORIO SECRETARIAL            | 2,297.71        |
| 5111000010-44 | ESCRITORIO SECRETARIAL            | 2,297.71        |
| 5111000010-45 | ESCRITORIO SECRETARIAL            | 2,297.71        |
| 5111000010-46 | ESCRITORIO SECRETARIAL            | 2,297.71        |
| 5111000010-47 | ESCRITORIO SECRETARIAL            | 2,297.71        |
| 5111000010-48 | ESCRITORIO SECRETARIAL            | 2,297.71        |
| 5111000010-49 | ESCRITORIO SECRETARIAL            | 2,297.71        |
| 5111000010-50 | ESCRITORIO SECRETARIAL            | 2,297.71        |
| 5111000010-51 | ESCRITORIO SECRETARIAL            | 2,297.71        |
| 5111000010-52 | ESCRITORIO SECRETARIAL            | 2,297.71        |
| 5111000010-53 | ESCRITORIO SECRETARIAL            | 2,297.71        |
| 5111000010-55 | ESCRITORIO SECRETARIAL            | 2,297.71        |
| 5111000010-56 | ESCRITORIO SECRETARIAL            | 2,297.71        |
| 5111000010-57 | ESCRITORIO SECRETARIAL            | 2,297.71        |
| 5111000010-58 | ESCRITORIO SECRETARIAL            | 2,297.71        |
| 5111000010-59 | ESCRITORIO SECRETARIAL            | 2,297.71        |
| 5111000010-60 | ESCRITORIO SECRETARIAL            | 2,297.71        |
| 5111000010-61 | ESCRITORIO SECRETARIAL            | 2,297.71        |
| 5111000010-62 | ESCRITORIO SECRETARIAL            | 2,297.71        |
| 5111000010-63 | ESCRITORIO SECRETARIAL            | 2,297.71        |
| 5111000010-65 | ESCRITORIO SECRETARIAL            | 3,887.66        |
| 5111000010-1  | ESCRITORIO SECRETARIAL            | 2,112.13        |
| 5111000010-2  | ESCRITORIO SECRETARIAL            | 2,112.13        |
| 5111000009-1  | ESCRITORIO SECRETARIAL COLOR GRIS | 4,043.21        |
| 5111000009-2  | ESCRITORIO SECRETARIAL COLOR GRIS | 4,043.21        |
| 5111000011-1  | LIBRERO                           | 4,675.00        |
| 5111000012-1  | LIBRERO ESQUINERO                 | 8,000.00        |
| 5111000013-1  | MESA DE JUNTAS                    | 2,500.00        |
| 5111000013-2  | MESA DE JUNTAS                    | 10,800.00       |
| 5111000014-1  | MESA REDONDA DE CRISTAL           | 4,837.00        |
| 5111000026-1  | MODULO DE RECEPCION               | 17,143.65       |
| 5111000027-1  | RETORNO PARA ESCRITORIO           | 3,427.80        |
| 5111000027-2  | RETORNO PARA ESCRITORIO           | 3,149.22        |
| 5111000027-3  | RETORNO PARA ESCRITORIO           | 3,149.22        |
| 5111000027-4  | RETORNO PARA ESCRITORIO           | 3,149.22        |
| 5111000027-5  | RETORNO PARA ESCRITORIO           | 3,149.22        |
| 5111000016-1  | SILLA DE DIBUJO ALTA              | 1,599.00        |
| 5111000016-2  | SILLA DE DIBUJO ALTA              | 1,599.00        |
| 5111000018-1  | SILLA DE VISITA COLOR CHOCOLATE   | 700.00          |
| 5111000018-2  | SILLA DE VISITA COLOR CHOCOLATE   | 700.00          |
| 5111000018-3  | SILLA DE VISITA COLOR CHOCOLATE   | 700.00          |
| 5111000018-4  | SILLA DE VISITA COLOR CHOCOLATE   | 700.00          |
| 5111000018-5  | SILLA DE VISITA COLOR CHOCOLATE   | 700.00          |



**CUENTA PÚBLICA 2020**  
**Relación de Bienes Muebles que Componen el Patrimonio**  
**(Pesos)**

| Código        | Descripción del Bien Mueble                | Valor en Libros |
|---------------|--|-----------------|
| 5111000018-6  | SILLA DE VISITA COLOR CHOCOLATE            | 700.00          |
| 5111000018-7  | SILLA DE VISITA COLOR CHOCOLATE            | 700.00          |
| 5111000018-8  | SILLA DE VISITA COLOR CHOCOLATE            | 700.00          |
| 5111000018-9  | SILLA DE VISITA COLOR CHOCOLATE            | 700.00          |
| 5111000018-13 | SILLA DE VISITA COLOR CHOCOLATE            | 700.00          |
| 5111000018-14 | SILLA DE VISITA COLOR CHOCOLATE            | 700.00          |
| 5111000018-15 | SILLA DE VISITA COLOR CHOCOLATE            | 700.00          |
| 5111000018-16 | SILLA DE VISITA COLOR CHOCOLATE            | 1,392.00        |
| 5111000018-17 | SILLA DE VISITA COLOR CHOCOLATE            | 1,392.00        |
| 5111000019-1  | SILLA DE VISITA COLOR NEGRO                | 400.00          |
| 5111000019-2  | SILLA DE VISITA COLOR NEGRO                | 420.00          |
| 5111000019-3  | SILLA DE VISITA COLOR NEGRO                | 420.00          |
| 5111000019-12 | SILLA DE VISITA COLOR NEGRO                | 750.00          |
| 5111000019-13 | SILLA DE VISITA COLOR NEGRO                | 750.00          |
| 5111000019-14 | SILLA DE VISITA COLOR NEGRO                | 750.00          |
| 5111000019-15 | SILLA DE VISITA COLOR NEGRO                | 750.00          |
| 5111000019-16 | SILLA DE VISITA COLOR NEGRO                | 750.00          |
| 5111000017-1  | SILLA DE VISITA COLOR VERDE                | 690.00          |
| 5111000017-2  | SILLA DE VISITA COLOR VERDE                | 690.00          |
| 5111000017-3  | SILLA DE VISITA COLOR VERDE                | 690.00          |
| 5111000017-4  | SILLA DE VISITA COLOR VERDE                | 690.00          |
| 5111000017-5  | SILLA DE VISITA COLOR VERDE                | 690.00          |
| 5111000017-6  | SILLA DE VISITA COLOR VERDE                | 690.00          |
| 5111000020-8  | SILLA DE VISITA SIN ANTEBRAZOS COLOR NEGRO | 400.00          |
| 5111000020-1  | SILLA DE VISITA SIN ANTEBRAZOS COLOR NEGRO | 420.00          |
| 5111000020-2  | SILLA DE VISITA SIN ANTEBRAZOS COLOR NEGRO | 420.00          |
| 5111000020-3  | SILLA DE VISITA SIN ANTEBRAZOS COLOR NEGRO | 420.00          |
| 5111000020-4  | SILLA DE VISITA SIN ANTEBRAZOS COLOR NEGRO | 420.00          |
| 5111000020-5  | SILLA DE VISITA SIN ANTEBRAZOS COLOR NEGRO | 420.00          |
| 5111000020-6  | SILLA DE VISITA SIN ANTEBRAZOS COLOR NEGRO | 420.00          |
| 5111000020-7  | SILLA DE VISITA SIN ANTEBRAZOS COLOR NEGRO | 420.00          |
| 5111000021-1  | SILLA EJECUTIVA COLOR CHOCOLATE            | 1,550.00        |
| 5111000021-2  | SILLA EJECUTIVA COLOR CHOCOLATE            | 2,799.00        |
| 5111000022-27 | SILLA EJECUTIVA COLOR NEGRO                | 1,099.00        |
| 5111000022-26 | SILLA EJECUTIVA COLOR NEGRO                | 1,099.00        |
| 5111000022-29 | SILLA EJECUTIVA COLOR NEGRO                | 4,353.94        |
| 5111000022-5  | SILLA EJECUTIVA COLOR NEGRO                | 2,999.00        |
| 5111000022-6  | SILLA EJECUTIVA COLOR NEGRO                | 1,499.00        |
| 5111000022-7  | SILLA EJECUTIVA COLOR NEGRO                | 1,399.00        |
| 5111000022-8  | SILLA EJECUTIVA COLOR NEGRO                | 1,399.00        |
| 5111000022-9  | SILLA EJECUTIVA COLOR NEGRO                | 3,749.00        |
| 5111000022-10 | SILLA EJECUTIVA COLOR NEGRO                | 3,749.00        |
| 5111000022-11 | SILLA EJECUTIVA COLOR NEGRO                | 1,049.00        |
| 5111000022-12 | SILLA EJECUTIVA COLOR NEGRO                | 1,049.00        |
| 5111000022-13 | SILLA EJECUTIVA COLOR NEGRO                | 1,049.00        |
| 5111000022-14 | SILLA EJECUTIVA COLOR NEGRO                | 1,049.00        |
| 5111000022-15 | SILLA EJECUTIVA COLOR NEGRO                | 1,049.00        |

**CUENTA PÚBLICA 2020**  
**Relación de Bienes Muebles que Componen el Patrimonio**  
**(Pesos)**

| Código        | Descripción del Bien Mueble | Valor en Libros |
|---------------|-----------------------------|-----------------|
| 5111000022-16 | SILLA EJECUTIVA COLOR NEGRO | 1,049.00        |
| 5111000022-17 | SILLA EJECUTIVA COLOR NEGRO | 1,049.00        |
| 5111000022-18 | SILLA EJECUTIVA COLOR NEGRO | 1,049.00        |
| 5111000022-19 | SILLA EJECUTIVA COLOR NEGRO | 1,049.00        |
| 5111000022-20 | SILLA EJECUTIVA COLOR NEGRO | 1,049.00        |
| 5111000022-21 | SILLA EJECUTIVA COLOR NEGRO | 1,049.00        |
| 5111000022-23 | SILLA EJECUTIVA COLOR NEGRO | 1,899.00        |
| 5111000022-24 | SILLA EJECUTIVA COLOR NEGRO | 1,899.00        |
| 5111000022-25 | SILLA EJECUTIVA COLOR NEGRO | 700.00          |
| 5111000022-1  | SILLA EJECUTIVA COLOR NEGRO | 3,898.79        |
| 5111000022-2  | SILLA EJECUTIVA COLOR NEGRO | 3,898.79        |
| 5111000022-3  | SILLA EJECUTIVA COLOR NEGRO | 3,898.79        |
| 5111000015-1  | SILLA PLEGABLE              | 280.00          |
| 5111000015-2  | SILLA PLEGABLE              | 280.00          |
| 5111000015-3  | SILLA PLEGABLE              | 280.00          |
| 5111000023-1  | SILLA SECRETARIAL           | 750.00          |
| 5111000023-2  | SILLA SECRETARIAL           | 735.54          |
| 5111000023-3  | SILLA SECRETARIAL           | 449.00          |
| 5111000023-71 | SILLA SECRETARIAL           | 1,091.22        |
| 5111000023-68 | SILLA SECRETARIAL           | 999.00          |
| 5111000023-69 | SILLA SECRETARIAL           | 999.00          |
| 5111000023-70 | SILLA SECRETARIAL           | 999.00          |
| 5111000023-65 | SILLA SECRETARIAL           | 1,399.00        |
| 5111000023-67 | SILLA SECRETARIAL           | 1,021.98        |
| 5111000023-66 | SILLA SECRETARIAL           | 2,149.00        |
| 5111000023-6  | SILLA SECRETARIAL           | 1,091.22        |
| 5111000023-8  | SILLA SECRETARIAL           | 1,091.22        |
| 5111000023-9  | SILLA SECRETARIAL           | 1,091.22        |
| 5111000023-10 | SILLA SECRETARIAL           | 1,091.22        |
| 5111000023-12 | SILLA SECRETARIAL           | 1,091.22        |
| 5111000023-13 | SILLA SECRETARIAL           | 1,091.92        |
| 5111000023-14 | SILLA SECRETARIAL           | 1,091.22        |
| 5111000023-15 | SILLA SECRETARIAL           | 1,091.22        |
| 5111000023-16 | SILLA SECRETARIAL           | 1,091.22        |
| 5111000023-17 | SILLA SECRETARIAL           | 1,091.22        |
| 5111000023-19 | SILLA SECRETARIAL           | 1,091.22        |
| 5111000023-22 | SILLA SECRETARIAL           | 1,091.22        |
| 5111000023-23 | SILLA SECRETARIAL           | 1,091.22        |
| 5111000023-24 | SILLA SECRETARIAL           | 1,091.22        |
| 5111000023-25 | SILLA SECRETARIAL           | 1,091.22        |
| 5111000023-26 | SILLA SECRETARIAL           | 1,091.22        |
| 5111000023-27 | SILLA SECRETARIAL           | 1,091.22        |
| 5111000023-28 | SILLA SECRETARIAL           | 1,091.22        |
| 5111000023-29 | SILLA SECRETARIAL           | 1,091.22        |
| 5111000023-30 | SILLA SECRETARIAL           | 1,091.22        |
| 5111000023-31 | SILLA SECRETARIAL           | 1,091.22        |
| 5111000023-32 | SILLA SECRETARIAL           | 1,091.22        |

**CUENTA PÚBLICA 2020**  
**Relación de Bienes Muebles que Componen el Patrimonio**  
**(Pesos)**

| Código        | Descripción del Bien Mueble | Valor en Libros |
|---------------|-----------------------------|-----------------|
| 5111000023-36 | SILLA SECRETARIAL           | 1,091.22        |
| 5111000023-37 | SILLA SECRETARIAL           | 1,091.22        |
| 5111000023-38 | SILLA SECRETARIAL           | 1,091.22        |
| 5111000023-39 | SILLA SECRETARIAL           | 1,091.22        |
| 5111000023-40 | SILLA SECRETARIAL           | 1,091.22        |
| 5111000023-41 | SILLA SECRETARIAL           | 1,091.22        |
| 5111000023-42 | SILLA SECRETARIAL           | 1,091.22        |
| 5111000023-43 | SILLA SECRETARIAL           | 1,091.22        |
| 5111000023-44 | SILLA SECRETARIAL           | 1,091.22        |
| 5111000023-45 | SILLA SECRETARIAL           | 1,091.22        |
| 5111000023-47 | SILLA SECRETARIAL           | 1,091.22        |
| 5111000023-50 | SILLA SECRETARIAL           | 1,091.22        |
| 5111000023-51 | SILLA SECRETARIAL           | 1,091.22        |
| 5111000023-52 | SILLA SECRETARIAL           | 1,091.22        |
| 5111000023-53 | SILLA SECRETARIAL           | 1,091.22        |
| 5111000023-54 | SILLA SECRETARIAL           | 449.00          |
| 5111000023-55 | SILLA SECRETARIAL           | 735.00          |
| 5111000023-56 | SILLA SECRETARIAL           | 735.54          |
| 5111000023-57 | SILLA SECRETARIAL           | 719.00          |
| 5111000023-58 | SILLA SECRETARIAL           | 735.00          |
| 5111000023-59 | SILLA SECRETARIAL           | 735.54          |
| 5111000023-61 | SILLA SECRETARIAL           | 735.00          |
| 5111000023-62 | SILLA SECRETARIAL           | 735.00          |
| 5111000023-63 | SILLA SECRETARIAL           | 735.54          |
| 5111000023-64 | SILLA SECRETARIAL           | 735.54          |
| 5121000002-1  | FRIGOBAR                    | 2,089.00        |
| 5121000001-1  | GABINETE RACK               | 170,616.66      |
| 5121000001-2  | GABINETE RACK               | 188,124.70      |
| 5151000018-1  | CINTA BLADE                 | 221,778.00      |
| 5151000005-10 | COMPUTADORA ALL IN ONE      | 25,971.69       |
| 5151000005-11 | COMPUTADORA ALL IN ONE      | 25,971.69       |
| 5151000005-12 | COMPUTADORA ALL IN ONE      | 20,048.85       |
| 5151000005-13 | COMPUTADORA ALL IN ONE      | 20,327.84       |
| 5151000005-14 | COMPUTADORA ALL IN ONE      | 20,327.84       |
| 5151000005-15 | COMPUTADORA ALL IN ONE      | 20,327.84       |
| 5151000005-16 | COMPUTADORA ALL IN ONE      | 20,327.84       |
| 5151000005-17 | COMPUTADORA ALL IN ONE      | 20,327.84       |
| 5151000006-34 | COMPUTADORA PORTATIL        | 29,357.63       |
| 5151000006-35 | COMPUTADORA PORTATIL        | 29,357.63       |
| 5151000006-28 | COMPUTADORA PORTATIL        | 66,700.00       |
| 5151000006-29 | COMPUTADORA PORTATIL        | 66,700.00       |
| 5151000006-30 | COMPUTADORA PORTATIL        | 46,000.00       |
| 5151000006-32 | COMPUTADORA PORTATIL        | 66,700.00       |
| 5151000006-27 | COMPUTADORA PORTATIL        | 50,000.00       |
| 5151000006-6  | COMPUTADORA PORTATIL        | 11,178.00       |
| 5151000006-8  | COMPUTADORA PORTATIL        | 14,975.60       |
| 5151000006-9  | COMPUTADORA PORTATIL        | 14,975.60       |

**CUENTA PÚBLICA 2020**  
**Relación de Bienes Muebles que Componen el Patrimonio**  
**(Pesos)**

| Código        | Descripción del Bien Mueble                             | Valor en Libros |
|---------------|---|-----------------|
| 5151000006-11 | COMPUTADORA PORTATIL                                    | 14,975.60       |
| 5151000006-13 | COMPUTADORA PORTATIL                                    | 14,975.60       |
| 5151000006-14 | COMPUTADORA PORTATIL                                    | 14,975.60       |
| 5151000006-15 | COMPUTADORA PORTATIL                                    | 14,975.60       |
| 5151000006-16 | COMPUTADORA PORTATIL                                    | 14,975.60       |
| 5151000006-17 | COMPUTADORA PORTATIL                                    | 14,975.60       |
| 5151000006-18 | COMPUTADORA PORTATIL                                    | 14,975.60       |
| 5151000006-19 | COMPUTADORA PORTATIL                                    | 14,975.60       |
| 5151000006-20 | COMPUTADORA PORTATIL                                    | 14,975.60       |
| 5151000006-21 | COMPUTADORA PORTATIL                                    | 14,975.60       |
| 5151000006-22 | COMPUTADORA PORTATIL                                    | 14,975.60       |
| 5151000006-23 | COMPUTADORA PORTATIL                                    | 14,975.60       |
| 5151000006-24 | COMPUTADORA PORTATIL                                    | 14,975.60       |
| 5151000006-25 | COMPUTADORA PORTATIL                                    | 14,975.60       |
| 5151000006-26 | COMPUTADORA PORTATIL                                    | 14,975.60       |
| 5151000006-36 | COMPUTADORA PORTATIL                                    | 29,357.63       |
| 5151000006-37 | COMPUTADORA PORTATIL                                    | 20,056.40       |
| 5151000006-38 | COMPUTADORA PORTATIL                                    | 20,056.40       |
| 5151000006-39 | COMPUTADORA PORTATIL                                    | 20,056.40       |
| 5151000016-3  | COMPUTADORA TIPO TABLET IPAD                            | 2,999.00        |
| 5151000015-1  | COMPUTADORA TIPO TABLET IPAD (ACCESORIO DRONE)          | 2,999.00        |
| 5151000021-1  | DRON VANT MULTIMOTOR                                    | 289,930.40      |
| 5151000009-3  | EQUIPO DE COMPUTO ESPECIALIZADO DE SEGURIDAD PERIMETRAL | 79,736.08       |
| 5151000009-4  | EQUIPO DE COMPUTO ESPECIALIZADO DE SEGURIDAD PERIMETRAL | 79,736.08       |
| 5151000011-1  | ESCANER DE FORMATO ANCHO PARA PLANOS                    | 299,999.99      |
| 5151000020-22 | ESTACION DE TRABAJO                                     | 17,999.00       |
| 5151000020-20 | ESTACION DE TRABAJO                                     | 50,000.00       |
| 5151000020-21 | ESTACION DE TRABAJO                                     | 50,000.00       |
| 5151000020-23 | ESTACION DE TRABAJO                                     | 35,798.76       |
| 5151000020-1  | ESTACION DE TRABAJO                                     | 17,999.00       |
| 5151000020-2  | ESTACION DE TRABAJO                                     | 17,999.00       |
| 5151000020-4  | ESTACION DE TRABAJO                                     | 35,798.76       |
| 5151000020-6  | ESTACION DE TRABAJO                                     | 35,798.76       |
| 5151000020-7  | ESTACION DE TRABAJO                                     | 35,798.76       |
| 5151000020-8  | ESTACION DE TRABAJO                                     | 35,798.76       |
| 5151000020-10 | ESTACION DE TRABAJO                                     | 53,348.40       |
| 5151000020-11 | ESTACION DE TRABAJO                                     | 53,348.40       |
| 5151000020-13 | ESTACION DE TRABAJO                                     | 53,348.40       |
| 5151000020-14 | ESTACION DE TRABAJO                                     | 53,348.40       |
| 5151000020-15 | ESTACION DE TRABAJO                                     | 53,348.40       |
| 5151000020-16 | ESTACION DE TRABAJO                                     | 53,348.40       |
| 5151000020-17 | ESTACION DE TRABAJO                                     | 53,348.40       |
| 5151000023-1  | FUENTE DE ALIMENTACIÓN                                  | 32,818.72       |
| 5151000023-2  | FUENTE DE ALIMENTACIÓN                                  | 32,818.72       |
| 5151000001-89 | IMPRESORA   | 93,000.00       |
| 5151000001-90 | IMPRESORA   | 12,207.52       |
| 5151000001-91 | IMPRESORA   | 30,857.74       |

**CUENTA PÚBLICA 2020**  
**Relación de Bienes Muebles que Componen el Patrimonio**  
**(Pesos)**

| Código        | Descripción del Bien Mueble | Valor en Libros |
|---------------|-----------------------------|-----------------|
| 5151000001-1  | IMPRESORA                   | 1,300.00        |
| 5151000001-4  | IMPRESORA                   | 2,795.00        |
| 5151000001-5  | IMPRESORA                   | 1,300.00        |
| 5151000001-7  | IMPRESORA                   | 1,299.00        |
| 5151000001-78 | IMPRESORA                   | 2,999.00        |
| 5151000001-74 | IMPRESORA                   | 3,799.00        |
| 5151000001-77 | IMPRESORA                   | 14,475.83       |
| 5151000001-79 | IMPRESORA                   | 5,220.00        |
| 5151000001-80 | IMPRESORA                   | 5,220.00        |
| 5151000001-81 | IMPRESORA                   | 5,220.00        |
| 5151000001-82 | IMPRESORA                   | 5,220.00        |
| 5151000001-83 | IMPRESORA                   | 5,220.00        |
| 5151000001-84 | IMPRESORA                   | 5,220.00        |
| 5151000001-85 | IMPRESORA                   | 5,220.00        |
| 5151000001-86 | IMPRESORA                   | 5,220.00        |
| 5151000001-87 | IMPRESORA                   | 5,220.00        |
| 5151000001-88 | IMPRESORA                   | 5,220.00        |
| 5151000001-75 | IMPRESORA                   | 2,999.00        |
| 5151000001-71 | IMPRESORA                   | 999.00          |
| 5151000001-72 | IMPRESORA                   | 999.00          |
| 5151000001-73 | IMPRESORA                   | 4,292.00        |
| 5151000001-76 | IMPRESORA                   | 28,432.76       |
| 5151000001-55 | IMPRESORA                   | 2,411.64        |
| 5151000001-56 | IMPRESORA                   | 2,411.64        |
| 5151000001-57 | IMPRESORA                   | 2,411.64        |
| 5151000001-58 | IMPRESORA                   | 2,411.64        |
| 5151000001-59 | IMPRESORA                   | 2,411.64        |
| 5151000001-60 | IMPRESORA                   | 2,411.64        |
| 5151000001-61 | IMPRESORA                   | 2,411.64        |
| 5151000001-62 | IMPRESORA                   | 2,411.64        |
| 5151000001-64 | IMPRESORA                   | 2,411.64        |
| 5151000001-66 | IMPRESORA                   | 2,411.64        |
| 5151000001-68 | IMPRESORA                   | 2,411.64        |
| 5151000001-53 | IMPRESORA                   | 14,475.83       |
| 5151000001-54 | IMPRESORA                   | 14,475.83       |
| 5151000001-93 | IMPRESORA                   | 3,540.32        |
| 5151000001-92 | IMPRESORA                   | 12,725.41       |
| 5151000001-12 | IMPRESORA                   | 2,308.40        |
| 5151000001-14 | IMPRESORA                   | 14,475.83       |
| 5151000001-16 | IMPRESORA                   | 14,475.83       |
| 5151000001-17 | IMPRESORA                   | 14,475.83       |
| 5151000001-18 | IMPRESORA                   | 14,475.83       |
| 5151000001-19 | IMPRESORA                   | 14,475.83       |
| 5151000001-24 | IMPRESORA                   | 14,475.83       |
| 5151000001-44 | IMPRESORA                   | 14,475.83       |
| 5151000001-46 | IMPRESORA                   | 14,475.83       |
| 5151000001-47 | IMPRESORA                   | 14,475.83       |

**CUENTA PÚBLICA 2020**  
**Relación de Bienes Muebles que Componen el Patrimonio**  
**(Pesos)**

| Código        | Descripción del Bien Mueble            | Valor en Libros |
|---------------|--|-----------------|
| 5151000001-48 | IMPRESORA                              | 14,475.83       |
| 5151000001-49 | IMPRESORA                              | 14,475.83       |
| 5151000001-50 | IMPRESORA                              | 14,475.83       |
| 5151000001-51 | IMPRESORA                              | 14,475.83       |
| 5151000001-52 | IMPRESORA                              | 14,475.83       |
| 5151000024-1  | IPAD                                   | 29,798.00       |
| 5151000010-5  | MODULO DE DATOS BLADE PARA CONMUTACION | 188,124.72      |
| 5151000010-1  | MODULO DE DATOS BLADE PARA CONMUTACION | 188,124.70      |
| 5151000010-2  | MODULO DE DATOS BLADE PARA CONMUTACION | 188,124.70      |
| 5151000010-3  | MODULO DE DATOS BLADE PARA CONMUTACION | 188,124.70      |
| 5151000010-4  | MODULO DE DATOS BLADE PARA CONMUTACION | 188,124.70      |
| 5151000004-80 | MONITOR                                | 3,456.80        |
| 5151000004-5  | MONITOR                                | 2,500.00        |
| 5151000004-8  | MONITOR                                | 2,000.00        |
| 5151000004-10 | MONITOR                                | 2,300.00        |
| 5151000004-12 | MONITOR                                | 3,887.66        |
| 5151000004-13 | MONITOR                                | 3,887.66        |
| 5151000004-59 | MONITOR                                | 11,736.30       |
| 5151000004-51 | MONITOR                                | 11,736.30       |
| 5151000004-52 | MONITOR                                | 3,581.14        |
| 5151000004-53 | MONITOR                                | 3,581.14        |
| 5151000004-54 | MONITOR                                | 3,581.14        |
| 5151000004-55 | MONITOR                                | 3,581.14        |
| 5151000004-56 | MONITOR                                | 3,581.14        |
| 5151000004-57 | MONITOR                                | 3,581.14        |
| 5151000004-58 | MONITOR                                | 3,581.14        |
| 5151000004-14 | MONITOR                                | 11,736.30       |
| 5151000004-15 | MONITOR                                | 11,736.30       |
| 5151000004-16 | MONITOR                                | 11,736.30       |
| 5151000004-17 | MONITOR                                | 11,736.30       |
| 5151000004-18 | MONITOR                                | 11,736.30       |
| 5151000004-19 | MONITOR                                | 11,736.30       |
| 5151000004-20 | MONITOR                                | 11,736.30       |
| 5151000004-21 | MONITOR                                | 11,736.30       |
| 5151000004-22 | MONITOR                                | 11,736.30       |
| 5151000004-23 | MONITOR                                | 11,736.30       |
| 5151000004-24 | MONITOR                                | 11,736.30       |
| 5151000004-25 | MONITOR                                | 11,736.30       |
| 5151000004-26 | MONITOR                                | 11,736.30       |
| 5151000004-27 | MONITOR                                | 11,736.30       |
| 5151000004-28 | MONITOR                                | 11,736.30       |
| 5151000004-29 | MONITOR                                | 11,736.30       |
| 5151000004-30 | MONITOR                                | 11,736.30       |
| 5151000004-31 | MONITOR                                | 11,736.30       |
| 5151000004-32 | MONITOR                                | 11,736.30       |
| 5151000004-78 | MONITOR                                | 14,475.85       |
| 5151000004-79 | MONITOR                                | 14,475.85       |

**CUENTA PÚBLICA 2020**  
**Relación de Bienes Muebles que Componen el Patrimonio**  
**(Pesos)**

| Código        | Descripción del Bien Mueble | Valor en Libros |
|---------------|-----------------------------|-----------------|
| 5151000004-1  | MONITOR                     | 449.00          |
| 5151000004-2  | MONITOR                     | 449.00          |
| 5151000004-3  | MONITOR                     | 1,717.50        |
| 5151000004-76 | MONITOR                     | 11,736.30       |
| 5151000004-77 | MONITOR                     | 11,736.30       |
| 5151000004-73 | MONITOR                     | 11,736.30       |
| 5151000004-74 | MONITOR                     | 11,736.30       |
| 5151000004-60 | MONITOR                     | 11,736.30       |
| 5151000004-61 | MONITOR                     | 11,736.30       |
| 5151000004-62 | MONITOR                     | 11,736.30       |
| 5151000004-63 | MONITOR                     | 11,736.30       |
| 5151000004-64 | MONITOR                     | 11,736.30       |
| 5151000004-66 | MONITOR                     | 11,736.30       |
| 5151000004-67 | MONITOR                     | 11,736.30       |
| 5151000004-68 | MONITOR                     | 11,736.30       |
| 5151000004-69 | MONITOR                     | 11,736.30       |
| 5151000004-65 | MONITOR                     | 11,736.30       |
| 5151000004-70 | MONITOR                     | 11,736.30       |
| 5151000004-71 | MONITOR                     | 11,736.30       |
| 5151000004-72 | MONITOR                     | 11,736.30       |
| 5151000013-1  | NO BREAK                    | 1,199.00        |
| 5151000013-43 | NO BREAK                    | 9,316.96        |
| 5151000013-44 | NO BREAK                    | 3,256.97        |
| 5151000013-45 | NO BREAK                    | 3,256.97        |
| 5151000013-46 | NO BREAK                    | 3,256.97        |
| 5151000013-47 | NO BREAK                    | 3,256.97        |
| 5151000013-3  | NO BREAK                    | 2,946.40        |
| 5151000013-4  | NO BREAK                    | 2,946.40        |
| 5151000013-5  | NO BREAK                    | 2,946.40        |
| 5151000013-6  | NO BREAK                    | 2,946.40        |
| 5151000013-7  | NO BREAK                    | 2,946.40        |
| 5151000013-8  | NO BREAK                    | 2,946.40        |
| 5151000013-9  | NO BREAK                    | 2,946.40        |
| 5151000013-10 | NO BREAK                    | 2,946.40        |
| 5151000013-11 | NO BREAK                    | 2,946.40        |
| 5151000013-12 | NO BREAK                    | 2,946.40        |
| 5151000013-13 | NO BREAK                    | 2,946.40        |
| 5151000013-14 | NO BREAK                    | 2,946.40        |
| 5151000013-15 | NO BREAK                    | 2,946.40        |
| 5151000013-16 | NO BREAK                    | 2,946.40        |
| 5151000013-18 | NO BREAK                    | 2,946.40        |
| 5151000013-19 | NO BREAK                    | 2,946.40        |
| 5151000013-20 | NO BREAK                    | 2,946.40        |
| 5151000013-21 | NO BREAK                    | 2,946.40        |
| 5151000013-22 | NO BREAK                    | 2,946.40        |
| 5151000013-23 | NO BREAK                    | 2,946.40        |
| 5151000013-24 | NO BREAK                    | 2,946.40        |

**CUENTA PÚBLICA 2020**  
**Relación de Bienes Muebles que Componen el Patrimonio**  
**(Pesos)**

| Código         | Descripción del Bien Mueble | Valor en Libros |
|----------------|-----------------------------|-----------------|
| 5151000013-25  | NO BREAK                    | 2,946.40        |
| 5151000013-26  | NO BREAK                    | 2,946.40        |
| 5151000013-30  | NO BREAK                    | 2,946.40        |
| 5151000013-32  | NO BREAK                    | 2,946.40        |
| 5151000013-36  | NO BREAK                    | 2,946.40        |
| 5151000013-37  | NO BREAK                    | 2,946.40        |
| 5151000013-38  | NO BREAK                    | 2,946.40        |
| 5151000013-39  | NO BREAK                    | 2,946.40        |
| 5151000013-40  | NO BREAK                    | 1,753.00        |
| 5151000013-41  | NO BREAK                    | 1,753.00        |
| 5151000013-42  | NO BREAK                    | 1,753.00        |
| 5151000003-108 | PC DE ESCRITORIO            | 11,736.30       |
| 5151000003-86  | PC DE ESCRITORIO            | 81,188.40       |
| 5151000003-87  | PC DE ESCRITORIO            | 11,736.30       |
| 5151000003-88  | PC DE ESCRITORIO            | 11,736.30       |
| 5151000003-89  | PC DE ESCRITORIO            | 11,736.30       |
| 5151000003-90  | PC DE ESCRITORIO            | 11,736.30       |
| 5151000003-91  | PC DE ESCRITORIO            | 11,736.30       |
| 5151000003-92  | PC DE ESCRITORIO            | 11,736.30       |
| 5151000003-93  | PC DE ESCRITORIO            | 11,736.30       |
| 5151000003-94  | PC DE ESCRITORIO            | 11,736.30       |
| 5151000003-95  | PC DE ESCRITORIO            | 11,736.30       |
| 5151000003-96  | PC DE ESCRITORIO            | 11,736.30       |
| 5151000003-97  | PC DE ESCRITORIO            | 11,736.30       |
| 5151000003-98  | PC DE ESCRITORIO            | 11,736.30       |
| 5151000003-99  | PC DE ESCRITORIO            | 11,736.30       |
| 5151000003-100 | PC DE ESCRITORIO            | 11,736.30       |
| 5151000003-101 | PC DE ESCRITORIO            | 11,736.30       |
| 5151000003-102 | PC DE ESCRITORIO            | 11,736.30       |
| 5151000003-103 | PC DE ESCRITORIO            | 11,736.30       |
| 5151000003-104 | PC DE ESCRITORIO            | 11,736.30       |
| 5151000003-105 | PC DE ESCRITORIO            | 11,736.30       |
| 5151000003-107 | PC DE ESCRITORIO            | 11,736.30       |
| 5151000003-2   | PC DE ESCRITORIO            | 4,000.00        |
| 5151000003-3   | PC DE ESCRITORIO            | 5,400.00        |
| 5151000003-4   | PC DE ESCRITORIO            | 5,600.00        |
| 5151000003-6   | PC DE ESCRITORIO            | 5,400.00        |
| 5151000003-7   | PC DE ESCRITORIO            | 6,500.00        |
| 5151000003-118 | PC DE ESCRITORIO            | 11,736.30       |
| 5151000003-119 | PC DE ESCRITORIO            | 11,736.30       |
| 5151000003-114 | PC DE ESCRITORIO            | 11,736.30       |
| 5151000003-115 | PC DE ESCRITORIO            | 11,736.30       |
| 5151000003-116 | PC DE ESCRITORIO            | 11,736.30       |
| 5151000003-117 | PC DE ESCRITORIO            | 11,736.30       |
| 5151000003-112 | PC DE ESCRITORIO            | 11,736.30       |
| 5151000003-113 | PC DE ESCRITORIO            | 11,736.30       |
| 5151000003-109 | PC DE ESCRITORIO            | 11,736.30       |



**CUENTA PÚBLICA 2020**  
**Relación de Bienes Muebles que Componen el Patrimonio**  
**(Pesos)**

| Código         | Descripción del Bien Mueble | Valor en Libros |
|----------------|-----------------------------|-----------------|
| 5151000003-110 | PC DE ESCRITORIO            | 11,736.30       |
| 5151000003-111 | PC DE ESCRITORIO            | 11,736.30       |
| 5151000003-123 | PC DE ESCRITORIO            | 11,736.30       |
| 5151000003-125 | PC DE ESCRITORIO            | 11,736.30       |
| 5151000003-120 | PC DE ESCRITORIO            | 11,736.30       |
| 5151000003-121 | PC DE ESCRITORIO            | 11,736.30       |
| 5151000003-122 | PC DE ESCRITORIO            | 11,736.30       |
| 5151000003-126 | PC DE ESCRITORIO            | 11,736.30       |
| 5151000003-127 | PC DE ESCRITORIO            | 25,907.30       |
| 5151000003-128 | PC DE ESCRITORIO            | 25,907.30       |
| 5151000003-129 | PC DE ESCRITORIO            | 25,907.30       |
| 5151000003-130 | PC DE ESCRITORIO            | 25,907.30       |
| 5151000003-131 | PC DE ESCRITORIO            | 25,907.30       |
| 5151000003-132 | PC DE ESCRITORIO            | 25,907.30       |
| 5151000003-133 | PC DE ESCRITORIO            | 25,907.30       |
| 5151000003-134 | PC DE ESCRITORIO            | 10,996.80       |
| 5151000003-8   | PC DE ESCRITORIO            | 16,573.68       |
| 5151000003-12  | PC DE ESCRITORIO            | 17,376.80       |
| 5151000003-13  | PC DE ESCRITORIO            | 14,475.85       |
| 5151000003-14  | PC DE ESCRITORIO            | 14,475.85       |
| 5151000003-15  | PC DE ESCRITORIO            | 14,475.85       |
| 5151000003-18  | PC DE ESCRITORIO            | 14,475.85       |
| 5151000003-19  | PC DE ESCRITORIO            | 14,475.85       |
| 5151000003-20  | PC DE ESCRITORIO            | 14,475.85       |
| 5151000003-21  | PC DE ESCRITORIO            | 14,475.85       |
| 5151000003-22  | PC DE ESCRITORIO            | 14,475.85       |
| 5151000003-23  | PC DE ESCRITORIO            | 14,475.85       |
| 5151000003-24  | PC DE ESCRITORIO            | 14,475.85       |
| 5151000003-25  | PC DE ESCRITORIO            | 14,475.85       |
| 5151000003-26  | PC DE ESCRITORIO            | 14,475.85       |
| 5151000003-28  | PC DE ESCRITORIO            | 14,475.85       |
| 5151000003-29  | PC DE ESCRITORIO            | 14,475.85       |
| 5151000003-30  | PC DE ESCRITORIO            | 14,475.85       |
| 5151000003-31  | PC DE ESCRITORIO            | 14,475.85       |
| 5151000003-32  | PC DE ESCRITORIO            | 14,475.85       |
| 5151000003-33  | PC DE ESCRITORIO            | 14,475.85       |
| 5151000003-34  | PC DE ESCRITORIO            | 14,475.85       |
| 5151000003-35  | PC DE ESCRITORIO            | 14,475.85       |
| 5151000003-36  | PC DE ESCRITORIO            | 14,475.85       |
| 5151000003-37  | PC DE ESCRITORIO            | 14,475.85       |
| 5151000003-38  | PC DE ESCRITORIO            | 14,475.85       |
| 5151000003-39  | PC DE ESCRITORIO            | 14,475.85       |
| 5151000003-40  | PC DE ESCRITORIO            | 14,475.85       |
| 5151000003-41  | PC DE ESCRITORIO            | 14,475.85       |
| 5151000003-42  | PC DE ESCRITORIO            | 14,475.85       |
| 5151000003-43  | PC DE ESCRITORIO            | 14,475.85       |
| 5151000003-44  | PC DE ESCRITORIO            | 14,475.85       |

**CUENTA PÚBLICA 2020**  
**Relación de Bienes Muebles que Componen el Patrimonio**  
**(Pesos)**

| Código        | Descripción del Bien Mueble                  | Valor en Libros |
|---------------|--|-----------------|
| 5151000003-45 | PC DE ESCRITORIO                             | 14,475.85       |
| 5151000003-46 | PC DE ESCRITORIO                             | 14,475.85       |
| 5151000003-47 | PC DE ESCRITORIO                             | 14,475.85       |
| 5151000003-49 | PC DE ESCRITORIO                             | 14,475.85       |
| 5151000003-50 | PC DE ESCRITORIO                             | 14,475.85       |
| 5151000003-51 | PC DE ESCRITORIO                             | 14,475.85       |
| 5151000003-52 | PC DE ESCRITORIO                             | 14,475.85       |
| 5151000003-53 | PC DE ESCRITORIO                             | 14,475.85       |
| 5151000003-54 | PC DE ESCRITORIO                             | 14,475.85       |
| 5151000003-55 | PC DE ESCRITORIO                             | 14,475.85       |
| 5151000003-56 | PC DE ESCRITORIO                             | 14,475.83       |
| 5151000003-57 | PC DE ESCRITORIO                             | 14,475.85       |
| 5151000003-58 | PC DE ESCRITORIO                             | 14,475.85       |
| 5151000003-60 | PC DE ESCRITORIO                             | 16,573.68       |
| 5151000003-61 | PC DE ESCRITORIO                             | 16,573.68       |
| 5151000003-62 | PC DE ESCRITORIO                             | 2,297.71        |
| 5151000017-3  | PLOTTER                                      | 59,500.00       |
| 5151000017-2  | PLOTTER                                      | 163,079.76      |
| 5151000007-1  | PRECISION WORKSTATION TOWER                  | 92,266.40       |
| 5151000025-1  | RELOJ CHECADOR DIGITAL                       | 2,119.00        |
| 5151000012-5  | SCANNER                                      | 24,769.55       |
| 5151000012-2  | SCANNER                                      | 23,739.00       |
| 5151000012-3  | SCANNER                                      | 23,739.00       |
| 5151000012-4  | SCANNER                                      | 23,739.00       |
| 5151000008-14 | SERVIDOR DE ALMACENAMIENTO C/ CONEXION A RED | 37,618.40       |
| 5151000008-12 | SERVIDOR DE ALMACENAMIENTO C/ CONEXION A RED | 846,668.92      |
| 5151000008-13 | SERVIDOR DE ALMACENAMIENTO C/ CONEXION A RED | 846,668.92      |
| 5151000008-10 | SERVIDOR DE ALMACENAMIENTO C/ CONEXION A RED | 399,075.96      |
| 5151000008-11 | SERVIDOR DE ALMACENAMIENTO C/ CONEXION A RED | 399,075.96      |
| 5151000008-7  | SERVIDOR DE ALMACENAMIENTO C/ CONEXION A RED | 293,045.00      |
| 5151000008-8  | SERVIDOR DE ALMACENAMIENTO C/ CONEXION A RED | 263,200.52      |
| 5151000008-1  | SERVIDOR DE ALMACENAMIENTO C/ CONEXION A RED | 188,124.72      |
| 5151000008-2  | SERVIDOR DE ALMACENAMIENTO C/ CONEXION A RED | 170,616.66      |
| 5151000008-3  | SERVIDOR DE ALMACENAMIENTO C/ CONEXION A RED | 188,124.72      |
| 5151000008-4  | SERVIDOR DE ALMACENAMIENTO C/ CONEXION A RED | 188,124.72      |
| 5151000008-5  | SERVIDOR DE ALMACENAMIENTO C/ CONEXION A RED | 188,124.72      |
| 5151000008-6  | SERVIDOR DE ALMACENAMIENTO C/ CONEXION A RED | 188,124.72      |
| 5151000019-1  | SERVIDOR DE APLICACIÓN                       | 170,616.66      |
| 5151000019-2  | SERVIDOR DE APLICACIÓN                       | 170,616.66      |
| 5151000019-3  | SERVIDOR DE APLICACIÓN                       | 170,616.66      |
| 5151000019-4  | SERVIDOR DE APLICACIÓN                       | 170,616.66      |
| 5151000019-5  | SERVIDOR DE APLICACIÓN                       | 170,616.66      |
| 5151000019-6  | SERVIDOR DE APLICACIÓN                       | 170,616.66      |
| 5151000026-1  | TABLET SAMSUNG                               | 23,510.88       |
| 5151000002-2  | TECLADO                                      | 999.00          |
| 5151000022-6  | UNIDAD DE ALMACENAMIENTO EXTERNO/ DISCO DURO | 6,693.21        |
| 5151000022-1  | UNIDAD DE ALMACENAMIENTO EXTERNO/ DISCO DURO | 8,071.28        |

**CUENTA PÚBLICA 2020**  
**Relación de Bienes Muebles que Componen el Patrimonio**  
**(Pesos)**

| Código        | Descripción del Bien Mueble                  | Valor en Libros |
|---------------|--|-----------------|
| 5151000022-2  | UNIDAD DE ALMACENAMIENTO EXTERNO/ DISCO DURO | 8,071.28        |
| 5151000022-3  | UNIDAD DE ALMACENAMIENTO EXTERNO/ DISCO DURO | 5,032.08        |
| 5151000022-4  | UNIDAD DE ALMACENAMIENTO EXTERNO/ DISCO DURO | 3,699.00        |
| 5151000022-5  | UNIDAD DE ALMACENAMIENTO EXTERNO/ DISCO DURO | 5,580.40        |
| 5151000014-76 | UPS INTERACTIVO                              | 14,475.83       |
| 5151000014-75 | UPS INTERACTIVO                              | 14,475.83       |
| 5151000014-71 | UPS INTERACTIVO                              | 14,475.83       |
| 5151000014-72 | UPS INTERACTIVO                              | 14,475.83       |
| 5151000014-73 | UPS INTERACTIVO                              | 14,475.83       |
| 5151000014-74 | UPS INTERACTIVO                              | 14,475.83       |
| 5151000014-65 | UPS INTERACTIVO                              | 14,475.83       |
| 5151000014-66 | UPS INTERACTIVO                              | 14,475.83       |
| 5151000014-67 | UPS INTERACTIVO                              | 14,475.83       |
| 5151000014-68 | UPS INTERACTIVO                              | 14,475.83       |
| 5151000014-69 | UPS INTERACTIVO                              | 14,475.83       |
| 5151000014-70 | UPS INTERACTIVO                              | 14,475.83       |
| 5151000014-62 | UPS INTERACTIVO                              | 14,475.83       |
| 5151000014-63 | UPS INTERACTIVO                              | 14,475.83       |
| 5151000014-64 | UPS INTERACTIVO                              | 14,475.83       |
| 5151000014-59 | UPS INTERACTIVO                              | 14,475.83       |
| 5151000014-19 | UPS INTERACTIVO                              | 2,968.44        |
| 5151000014-20 | UPS INTERACTIVO                              | 2,968.44        |
| 5151000014-21 | UPS INTERACTIVO                              | 2,968.44        |
| 5151000014-22 | UPS INTERACTIVO                              | 2,968.44        |
| 5151000014-23 | UPS INTERACTIVO                              | 2,968.44        |
| 5151000014-24 | UPS INTERACTIVO                              | 2,968.44        |
| 5151000014-25 | UPS INTERACTIVO                              | 2,968.44        |
| 5151000014-26 | UPS INTERACTIVO                              | 2,968.44        |
| 5151000014-27 | UPS INTERACTIVO                              | 2,968.44        |
| 5151000014-28 | UPS INTERACTIVO                              | 2,968.44        |
| 5151000014-29 | UPS INTERACTIVO                              | 2,968.44        |
| 5151000014-30 | UPS INTERACTIVO                              | 2,968.44        |
| 5151000014-31 | UPS INTERACTIVO                              | 2,968.44        |
| 5151000014-32 | UPS INTERACTIVO                              | 2,968.44        |
| 5151000014-33 | UPS INTERACTIVO                              | 2,968.44        |
| 5151000014-34 | UPS INTERACTIVO                              | 2,968.44        |
| 5151000014-35 | UPS INTERACTIVO                              | 2,968.44        |
| 5151000014-36 | UPS INTERACTIVO                              | 2,968.44        |
| 5151000014-37 | UPS INTERACTIVO                              | 2,968.44        |
| 5151000014-38 | UPS INTERACTIVO                              | 2,968.44        |
| 5151000014-39 | UPS INTERACTIVO                              | 2,968.44        |
| 5151000014-40 | UPS INTERACTIVO                              | 2,968.44        |
| 5151000014-41 | UPS INTERACTIVO                              | 2,968.44        |
| 5151000014-42 | UPS INTERACTIVO                              | 2,968.44        |
| 5151000014-43 | UPS INTERACTIVO                              | 2,968.44        |
| 5151000014-44 | UPS INTERACTIVO                              | 2,968.44        |
| 5151000014-45 | UPS INTERACTIVO                              | 2,968.44        |

**CUENTA PÚBLICA 2020**  
**Relación de Bienes Muebles que Componen el Patrimonio**  
**(Pesos)**

| Código        | Descripción del Bien Mueble                     | Valor en Libros |
|---------------|---|-----------------|
| 5151000014-46 | UPS INTERACTIVO                                 | 2,968.44        |
| 5151000014-47 | UPS INTERACTIVO                                 | 2,968.44        |
| 5151000014-48 | UPS INTERACTIVO                                 | 2,968.44        |
| 5151000014-49 | UPS INTERACTIVO                                 | 2,968.44        |
| 5151000014-50 | UPS INTERACTIVO                                 | 2,968.44        |
| 5151000014-51 | UPS INTERACTIVO                                 | 2,968.44        |
| 5151000014-52 | UPS INTERACTIVO                                 | 2,968.44        |
| 5151000014-53 | UPS INTERACTIVO                                 | 2,968.44        |
| 5151000014-54 | UPS INTERACTIVO                                 | 2,968.44        |
| 5151000014-55 | UPS INTERACTIVO                                 | 2,968.44        |
| 5151000014-56 | UPS INTERACTIVO                                 | 2,968.44        |
| 5151000014-57 | UPS INTERACTIVO                                 | 2,968.44        |
| 5151000014-58 | UPS INTERACTIVO                                 | 2,968.44        |
| 5151000014-18 | UPS INTERACTIVO                                 | 2,701.80        |
| 5151000014-17 | UPS INTERACTIVO                                 | 14,475.83       |
| 5151000014-1  | UPS INTERACTIVO                                 | 14,475.83       |
| 5151000014-2  | UPS INTERACTIVO                                 | 14,475.83       |
| 5151000014-4  | UPS INTERACTIVO                                 | 14,475.83       |
| 5151000014-5  | UPS INTERACTIVO                                 | 14,475.83       |
| 5151000014-6  | UPS INTERACTIVO                                 | 14,475.83       |
| 5151000014-7  | UPS INTERACTIVO                                 | 14,475.83       |
| 5151000014-8  | UPS INTERACTIVO                                 | 14,475.83       |
| 5151000014-9  | UPS INTERACTIVO                                 | 14,475.83       |
| 5151000014-11 | UPS INTERACTIVO                                 | 14,475.83       |
| 5151000014-12 | UPS INTERACTIVO                                 | 14,475.83       |
| 5151000014-13 | UPS INTERACTIVO                                 | 14,475.83       |
| 5151000014-14 | UPS INTERACTIVO                                 | 14,475.83       |
| 5151000014-15 | UPS INTERACTIVO                                 | 14,475.83       |
| 5151000014-16 | UPS INTERACTIVO                                 | 14,475.83       |
| 5191000002-1  | ESTACION TOTAL EQUIPO TOPOGRAFICO CON ASESORIOS | 505,197.40      |
| 5191000002-2  | ESTACION TOTAL EQUIPO TOPOGRAFICO CON ASESORIOS | 505,197.40      |
| 5191000002-3  | ESTACION TOTAL EQUIPO TOPOGRAFICO CON ASESORIOS | 505,197.40      |
| 5191000002-4  | ESTACION TOTAL EQUIPO TOPOGRAFICO CON ASESORIOS | 505,197.40      |
| 5191000002-5  | ESTACION TOTAL EQUIPO TOPOGRAFICO CON ASESORIOS | 85,608.00       |
| 5191000006-1  | ESTUCHE PARA CAMARA                             | 849.15          |
| 5191000008-1  | EXTINTOR  | 2,101.26        |
| 5191000008-2  | EXTINTOR  | 2,101.26        |
| 5191000008-3  | EXTINTOR  | 2,101.26        |
| 5191000005-1  | FIREWALL FORTIGATE 40C                          | 884.37          |
| 5191000005-2  | FIREWALL FORTIGATE 40C                          | 884.37          |
| 5191000005-3  | FIREWALL FORTIGATE 40C                          | 884.37          |
| 5191000005-4  | FIREWALL FORTIGATE 40C                          | 884.37          |
| 5191000005-5  | FIREWALL FORTIGATE 40C                          | 884.37          |
| 5191000005-6  | FIREWALL FORTIGATE 40C                          | 884.37          |
| 5191000005-7  | FIREWALL FORTIGATE 40C                          | 884.37          |
| 5191000005-8  | FIREWALL FORTIGATE 40C                          | 884.37          |
| 5191000005-9  | FIREWALL FORTIGATE 40C                          | 884.37          |

**CUENTA PÚBLICA 2020**  
**Relación de Bienes Muebles que Componen el Patrimonio**  
**(Pesos)**

| Código        | Descripción del Bien Mueble                    | Valor en Libros |
|---------------|--|-----------------|
| 5191000005-10 | FIREWALL FORTIGATE 40C                         | 884.37          |
| 5191000005-11 | FIREWALL FORTIGATE 40C                         | 884.37          |
| 5191000005-12 | FIREWALL FORTIGATE 40C                         | 884.37          |
| 5191000005-13 | FIREWALL FORTIGATE 40C                         | 884.37          |
| 5191000005-14 | FIREWALL FORTIGATE 40C                         | 884.37          |
| 5191000003-1  | SISTEMA DE MEDICION                            | 345,738.00      |
| 5211000001-1  | PROYECTOR                                      | 2,298.00        |
| 5211000001-2  | PROYECTOR                                      | 3,400.00        |
| 5211000001-3  | PROYECTOR                                      | 22,778.32       |
| 5211000001-4  | PROYECTOR                                      | 9,499.00        |
| 5211000002-4  | TELEVISOR                                      | 10,499.00       |
| 5211000002-1  | TELEVISOR                                      | 2,999.99        |
| 5211000002-2  | TELEVISOR                                      | 2,999.99        |
| 5211000002-3  | TELEVISOR                                      | 15,999.01       |
| 5231000002-1  | CAMARA ACCESORIO DRONE                         | 7,159.00        |
| 5231000002-2  | CAMARA ACCESORIO DRONE                         | 7,159.00        |
| 5231000001-1  | CAMARA FOTOGRAFICA                             | 9,969.78        |
| 5231000003-1  | VIDEOCAMARA                                    | 9,999.99        |
| 5411000001-1  | AUTOMOVIL                                      | 7,259.01        |
| 5411000002-3  | CAMIONETA                                      | 182,770.00      |
| 5411000002-2  | CAMIONETA                                      | 310,200.00      |
| 5411000002-4  | CAMIONETA                                      | 287,728.00      |
| 5411000002-5  | CAMIONETA                                      | 364,344.00      |
| 5411000002-6  | CAMIONETA                                      | 407,700.00      |
| 5411000002-1  | CAMIONETA                                      | 10,678.24       |
| 5621000001-1  | COMPRESOR                                      | 1,979.00        |
| 5641000001-8  | AIRE ACONDICIONADO                             | 12,300.00       |
| 5641000001-9  | AIRE ACONDICIONADO                             | 12,300.00       |
| 5641000001-6  | AIRE ACONDICIONADO                             | 8,225.00        |
| 5641000001-7  | AIRE ACONDICIONADO                             | 7,650.00        |
| 5641000001-2  | AIRE ACONDICIONADO                             | 5,399.00        |
| 5641000001-3  | AIRE ACONDICIONADO                             | 5,399.00        |
| 5641000001-4  | AIRE ACONDICIONADO                             | 9,999.00        |
| 5641000001-13 | AIRE ACONDICIONADO                             | 22,900.00       |
| 5641000001-14 | AIRE ACONDICIONADO                             | 22,900.00       |
| 5651000001-1  | CONMUTADOR DE DATOS PARA RED DE ADMINISTRACION | 170,616.66      |
| 5651000001-2  | CONMUTADOR DE DATOS PARA RED DE ADMINISTRACION | 170,616.66      |
| 5651000001-3  | CONMUTADOR DE DATOS PARA RED DE ADMINISTRACION | 170,616.66      |
| 5651000001-4  | CONMUTADOR DE DATOS PARA RED DE ADMINISTRACION | 170,616.66      |
| 5651000001-5  | CONMUTADOR DE DATOS PARA RED DE ADMINISTRACION | 188,124.70      |
| 5651000001-6  | CONMUTADOR DE DATOS PARA RED DE ADMINISTRACION | 188,124.70      |
| 5651000001-7  | CONMUTADOR DE DATOS PARA RED DE ADMINISTRACION | 188,124.70      |
| 5651000002-1  | CONSOLA KVM C/PANTALLA Y TECLADO INTEGRADO     | 188,124.70      |
| 5651000003-6  | EQUIPO DE PERIFONEO                            | 2,929.89        |
| 5651000003-7  | EQUIPO DE PERIFONEO                            | 2,929.89        |
| 5651000003-8  | EQUIPO DE PERIFONEO                            | 2,929.89        |
| 5651000003-1  | EQUIPO DE PERIFONEO                            | 2,929.89        |

**CUENTA PÚBLICA 2020**  
**Relación de Bienes Muebles que Componen el Patrimonio**  
**(Pesos)**

| Código        | Descripción del Bien Mueble | Valor en Libros |
|---------------|-----------------------------|-----------------|
| 5651000003-2  | EQUIPO DE PERIFONEO         | 2,929.89        |
| 5651000003-3  | EQUIPO DE PERIFONEO         | 2,929.89        |
| 5651000003-4  | EQUIPO DE PERIFONEO         | 2,929.89        |
| 5651000003-5  | EQUIPO DE PERIFONEO         | 2,929.89        |
| 5651000007-26 | GPS                         | 23,945.71       |
| 5651000007-27 | GPS                         | 23,945.71       |
| 5651000007-28 | GPS                         | 23,945.71       |
| 5651000007-29 | GPS                         | 23,945.71       |
| 5651000007-20 | GPS                         | 23,945.71       |
| 5651000007-21 | GPS                         | 23,945.71       |
| 5651000007-22 | GPS                         | 23,945.71       |
| 5651000007-23 | GPS                         | 23,945.71       |
| 5651000007-24 | GPS                         | 23,945.71       |
| 5651000007-25 | GPS                         | 23,945.71       |
| 5651000007-14 | GPS                         | 23,945.70       |
| 5651000007-15 | GPS                         | 23,945.71       |
| 5651000007-16 | GPS                         | 23,945.71       |
| 5651000007-17 | GPS                         | 23,945.71       |
| 5651000007-18 | GPS                         | 23,945.71       |
| 5651000007-19 | GPS                         | 23,945.71       |
| 5651000007-8  | GPS                         | 23,945.70       |
| 5651000007-9  | GPS                         | 23,945.70       |
| 5651000007-10 | GPS                         | 23,945.70       |
| 5651000007-11 | GPS                         | 23,945.70       |
| 5651000007-12 | GPS                         | 23,945.70       |
| 5651000007-13 | GPS                         | 23,945.70       |
| 5651000007-2  | GPS                         | 23,945.71       |
| 5651000007-3  | GPS                         | 23,945.71       |
| 5651000007-4  | GPS                         | 23,945.70       |
| 5651000007-5  | GPS                         | 23,945.70       |
| 5651000007-6  | GPS                         | 23,945.70       |
| 5651000007-7  | GPS                         | 23,945.70       |
| 5651000006-5  | RADIOS                      | 1,674.73        |
| 5651000006-1  | RADIOS                      | 998.50          |
| 5651000006-2  | RADIOS                      | 998.50          |
| 5651000006-3  | RADIOS                      | 998.50          |
| 5651000006-4  | RADIOS                      | 998.50          |
| 5651000004-15 | SUSCRIPTOR WIMAX            | 24,925.96       |
| 5651000004-9  | SUSCRIPTOR WIMAX            | 24,925.96       |
| 5651000004-10 | SUSCRIPTOR WIMAX            | 24,925.96       |
| 5651000004-11 | SUSCRIPTOR WIMAX            | 24,925.96       |
| 5651000004-12 | SUSCRIPTOR WIMAX            | 24,925.96       |
| 5651000004-13 | SUSCRIPTOR WIMAX            | 24,925.96       |
| 5651000004-14 | SUSCRIPTOR WIMAX            | 24,925.96       |
| 5651000004-3  | SUSCRIPTOR WIMAX            | 24,925.96       |
| 5651000004-4  | SUSCRIPTOR WIMAX            | 24,925.96       |
| 5651000004-5  | SUSCRIPTOR WIMAX            | 24,925.96       |

**CUENTA PÚBLICA 2020**  
**Relación de Bienes Muebles que Componen el Patrimonio**  
**(Pesos)**

| Código        | Descripción del Bien Mueble                         | Valor en Libros |
|---------------|---|-----------------|
| 5651000004-6  | SUSCRIPTOR WIMAX                                    | 24,925.96       |
| 5651000004-7  | SUSCRIPTOR WIMAX                                    | 24,925.96       |
| 5651000004-8  | SUSCRIPTOR WIMAX                                    | 24,925.96       |
| 5651000004-1  | SUSCRIPTOR WIMAX                                    | 24,925.96       |
| 5651000004-2  | SUSCRIPTOR WIMAX                                    | 24,925.96       |
| 5651000005-7  | SWICH DE CONECTIVIDAD CISCO                         | 2,008.89        |
| 5651000005-8  | SWICH DE CONECTIVIDAD CISCO                         | 2,008.89        |
| 5651000005-9  | SWICH DE CONECTIVIDAD CISCO                         | 2,008.89        |
| 5651000005-10 | SWICH DE CONECTIVIDAD CISCO                         | 2,008.89        |
| 5651000005-1  | SWICH DE CONECTIVIDAD CISCO                         | 2,008.89        |
| 5651000005-2  | SWICH DE CONECTIVIDAD CISCO                         | 2,008.89        |
| 5651000005-3  | SWICH DE CONECTIVIDAD CISCO                         | 2,008.89        |
| 5651000005-4  | SWICH DE CONECTIVIDAD CISCO                         | 2,008.89        |
| 5651000005-5  | SWICH DE CONECTIVIDAD CISCO                         | 2,008.89        |
| 5651000005-6  | SWICH DE CONECTIVIDAD CISCO                         | 2,008.89        |
| 5651000008-2  | TELEFONO  | 809.00          |
| 5651000008-3  | TELEFONO  | 809.00          |
| 5651000008-4  | TELEFONO  | 809.00          |
| 5651000008-1  | TELEFONO  | 809.00          |
| 5661000001-1  | MULTICARGADOR HITECH DE 4 PUERTOS (ACCESORIO DRONE) | 5,220.00        |
| 5661000002-1  | PLANTA DE EMERGENCIA                                | 250,075.12      |
| 5661000003-1  | REGULADOR ELECTRONICO DE VOLTAJE                    | 599.00          |
| 5671000001-1  | TRITURADORA   | 2,549.00        |
| 5671000001-2  | TRITURADORA   | 2,549.00        |
| 5691000001-1  | DISTANCIOMETRO                                      | 22,537.14       |
| 5691000001-2  | DISTANCIOMETRO                                      | 22,537.14       |
| 5691000001-27 | DISTANCIOMETRO                                      | 22,537.15       |
| 5691000001-28 | DISTANCIOMETRO                                      | 22,537.15       |
| 5691000001-21 | DISTANCIOMETRO                                      | 22,537.14       |
| 5691000001-22 | DISTANCIOMETRO                                      | 22,537.14       |
| 5691000001-23 | DISTANCIOMETRO                                      | 22,537.14       |
| 5691000001-24 | DISTANCIOMETRO                                      | 22,537.14       |
| 5691000001-25 | DISTANCIOMETRO                                      | 22,537.14       |
| 5691000001-26 | DISTANCIOMETRO                                      | 22,537.15       |
| 5691000001-15 | DISTANCIOMETRO                                      | 22,537.14       |
| 5691000001-16 | DISTANCIOMETRO                                      | 22,537.14       |
| 5691000001-17 | DISTANCIOMETRO                                      | 22,537.14       |
| 5691000001-18 | DISTANCIOMETRO                                      | 22,537.14       |
| 5691000001-19 | DISTANCIOMETRO                                      | 22,537.14       |
| 5691000001-20 | DISTANCIOMETRO                                      | 22,537.14       |
| 5691000001-9  | DISTANCIOMETRO                                      | 22,537.14       |
| 5691000001-10 | DISTANCIOMETRO                                      | 22,537.14       |
| 5691000001-11 | DISTANCIOMETRO                                      | 22,537.14       |
| 5691000001-12 | DISTANCIOMETRO                                      | 22,537.14       |
| 5691000001-13 | DISTANCIOMETRO                                      | 22,537.14       |
| 5691000001-14 | DISTANCIOMETRO                                      | 22,537.14       |
| 5691000001-3  | DISTANCIOMETRO                                      | 22,537.14       |

**CUENTA PÚBLICA 2020**  
**Relación de Bienes Muebles que Componen el Patrimonio**  
**(Pesos)**

| Código       | Descripción del Bien Mueble                                       | Valor en Libros |
|--------------|---|-----------------|
| 5691000001-4 | DISTANCIOMETRO  | 22,537.14       |
| 5691000001-5 | DISTANCIOMETRO  | 22,537.14       |
| 5691000001-6 | DISTANCIOMETRO  | 22,537.14       |
| 5691000001-7 | DISTANCIOMETRO  | 22,537.14       |
| 5691000001-8 | DISTANCIOMETRO  | 22,537.14       |
| 5691000003-1 | ESTADAL DE ALUMINIO DE 4 MTS                                      | 696.00          |
| 5691000005-1 | ESTADAL DE ALUMINIO DE 5 MTS                                      | 696.00          |
| 5691000002-1 | TELEMETRO   | 999.00          |
| 5911000007-1 | MODULO DE ATENCION EN LINEA                                       | 1,270,200.00    |
| 5911000005-1 | MODULO DE INVENTARIO DE OBRA PUBLICA                              | 1,467,400.00    |
| 5911000006-1 | PLATAFORMA ESTATAL DE INFORMACION CATASTRAL MULTIFINALITARIA 2020 | 10,190,000.00   |
| 5911000004-1 | SACG NET  | 10,000.00       |
| 5911000001-2 | SOFTWARE  | 15,927.35       |
| 5911000001-1 | SOFTWARE  | 3,699.00        |
| 5971000001-1 | LICENCIA CITRIX DE SERVIDORES                                     | 33,537.92       |
| 5971000001-2 | LICENCIA CITRIX DE SERVIDORES                                     | 33,537.92       |
| 5971000001-3 | LICENCIA CITRIX DE SERVIDORES                                     | 33,537.92       |
| 5971000001-4 | LICENCIA CITRIX DE SERVIDORES                                     | 33,537.92       |
| 5971000001-5 | LICENCIA CITRIX DE SERVIDORES                                     | 61,349.60       |

LIC. JOSE DOMINGO GONZALEZ  
MARIN

DIRECTOR GENERAL

INFOCAM

ING. FRANCISCO JOSE CASTRO AZAR

DIRECTOR DE COORDINACION  
ADMINISTRATIVA Y VINCULACION

INFOCAM



**CUENTA PÚBLICA 2020**  
**Relación de Cuentas Bancarias productivas específicas**

**ENTE PÚBLICO: INSTITUTO DE INFORMACIÓN ESTADÍSTICA, GEOGRÁFICA Y CATASTRAL DEL ESTADO DE CAMPECHE**

| Fondo Programa o Convenio  | Datos de la Cuenta   |                  |
|--|----------------------|------------------|
|  | Institución Bancaria | Número de Cuenta |
| Presupuesto Aprobado, Recurso Estatales                                | BANAMEX              | 2050700063736054 |
| Convenio de Colaboracion Administrativa en materia de Impuesto Predial | BANAMEX              | 2050700678950351 |
| Servicios Catastrales y otros Ingresos                                 | BANAMEX              | 2050700618849888 |
| Servicios Catastrales y otros Ingresos                                 | BBVA BANCOMER        | 2050001091130379 |
| Servicios Catastrales y otros Ingresos                                 | BBVA BANCOMER        | 2050015003421813 |
| Proyecto de Modernizacion Catastral 2020                               | BBVA BANCOMER        | 2050001129378087 |

LIC. JOSE DOMINGO GONZALEZ MARIN

DIRECTOR GENERAL

INFOCAM

ING. FRANCISCO JOSE CASTRO AZAR

DIRECTOR DE COORDINACION  
ADMINISTRATIVA Y VINCULACION

INFOCAM

**CUENTA PÚBLICA 2020**  
**Formato del Ejercicio y Destino de Gasto Federalizado y Reintegros**

**ENTE PÚBLICO: INSTITUTO DE INFORMACIÓN ESTADÍSTICA, GEOGRÁFICA Y CATASTRAL DEL ESTADO DE CAMPECHE**

| Formato del ejercicio y destino de gasto federalizado y reintegros Anual |  |               |               |           |
|--|--|---------------|---------------|-----------|
| Programa o Fondo   | Destino de los Recursos  | Ejercicio     |               | Reintegro |
|  |  | DEVENGADO     | PAGADO        |           |
| PROGRAMA EJECUTIVO DE MODERNIZACION CATASTRAL                            | Desarrollo e Implementacion del Sistema de Gestion Catastral Multifinalitario para los Municipios del Estado de Campeche | 10,190,000.00 | 10,190,000.00 | 0.00      |

LIC. JOSE DOMINGO GONZALEZ  
MARIN

DIRECTOR GENERAL  
INFOCAM

ING. FRANCISCO JOSE CASTRO AZAR

DIRECTOR DE COORDINACION  
ADMINISTRATIVA Y VINCULACION  
INFOCAM





**Núm. Oficio:** INFOCAM/DG/094/2021

**Asunto:** Reporte de Esquemas Bursátiles y coberturas financieras  
San Francisco de Campeche, Camp., a 25 de Febrero de 2021.

**C.P. Jorge Alejandro Arcila R. de la Gala**  
Auditor Superior Del Estado De Campeche  
PRESENTE.

Por este medio informo que el Instituto de Información Estadística, Geográfica y Catastral del Estado de Campeche, en el periodo fiscal del **"1 de Enero al 31 de Diciembre de 2020"**, no generó información referente a **operaciones bursátiles y coberturas financieras**.

|  <b>INSTITUTO DE INFORMACION ESTADISTICA GEOGRAFICA Y CATASTRAL DEL ESTADO DE CAMPECHE</b><br><b>REPORTE DE ESQUEMAS BURSATILES Y DE COBERTURAS FINANCIERAS</b><br><b>PERIODO DEL 1 DE ENERO AL 31 DE DICIEMBRE DE 2020</b>  |       |            |
|--|-------|------------|
| PERIODO  | MONTO | COMENTARIO |
|  |       |            |
| <b>EL INSTITUTO DE INFORMACION ESTADISTICA, GEOGRAFICA Y CATASTRAL DEL ESTADO DE CAMPECHE, NO GENERO OPERACIONES BURSATILES Y COBERTURAS FINANCIERAS EN EL EJERCICIO DE 2020.</b>  |       |            |
|  |       |            |
|  |       |            |
|  |       |            |
|  |       |            |
|  |       |            |
|  |       |            |
|  |       |            |
|  |       |            |
|  |       |            |
|  |       |            |

Sin otro particular, aprovecho la ocasión para enviarle un cordial saludo.

Atentamente  
**Lic. José Domingo González Marín**  
Director General

C.c.p. Archivo.



CUENTA PÚBLICA 2020  
Clasificación Económica de los Ingresos, de los Gastos y del Financiamiento  
Versión Analítica  
Del 1o. de enero al 31 de diciembre de 2020  
(Pesos)

ENTE PÚBLICO: INSTITUTO DE INFORMACIÓN ESTADÍSTICA, GEOGRÁFICA Y CATASTRAL DEL ESTADO DE CAMPECHE

| Código           | Concepto  | Importe              |
|------------------|---|----------------------|
| <b>1</b>         | <b>INGRESOS</b>   |                      |
| <b>1.1</b>       | <b>INGRESOS CORRIENTES</b>  | <b>30,102,218.07</b> |
| <b>1.1.1</b>     | <b>Impuestos</b>  | <b>0.00</b>          |
| 1.1.1.1          | Impuestos sobre el ingreso, las utilidades y las ganancias de capital   | 0.00                 |
| 1.1.1.1.1        | De personas físicas   | 0.00                 |
| 1.1.1.1.2        | De empresas y otras corporaciones (personas morales)  | 0.00                 |
| 1.1.1.1.3        | No clasificables  | 0.00                 |
| 1.1.1.2          | Impuestos sobre nómina y la fuerza de trabajo   | 0.00                 |
| 1.1.1.3          | Impuestos sobre la propiedad  | 0.00                 |
| 1.1.1.4          | Impuestos sobre los bienes y servicios  | 0.00                 |
| 1.1.1.5          | Impuestos sobre el comercio y las transacciones internacionales/comercio exterior                                       | 0.00                 |
| 1.1.1.6          | Impuestos ecológicos  | 0.00                 |
| 1.1.1.7          | Impuestos a los rendimientos petroleros   | 0.00                 |
| 1.1.1.8          | Otros impuestos   | 0.00                 |
| 1.1.1.9          | Accesorios  | 0.00                 |
| <b>1.1.2</b>     | <b>Contribuciones a la Seguridad Social</b>   | <b>0.00</b>          |
| 1.1.2.1          | Contribuciones de los empleados   | 0.00                 |
| 1.1.2.2          | Contribuciones de los empleadores   | 0.00                 |
| 1.1.2.3          | Contribuciones de los trabajadores por cuenta propia o no empleados   | 0.00                 |
| 1.1.2.4          | Contribuciones no clasificables   | 0.00                 |
| <b>1.1.3</b>     | <b>Contribuciones de Mejoras</b>  | <b>0.00</b>          |
| <b>1.1.4</b>     | <b>Derechos y Productos y Aprovechamientos Corrientes</b>   | <b>0.00</b>          |
| 1.1.4.1          | Derechos no incluidos en otros conceptos  | 0.00                 |
| 1.1.4.2          | <b>Productos corrientes no incluidos en otros conceptos</b>   | <b>0.00</b>          |
| 1.1.4.3          | Aprovechamientos corrientes no incluidos en otros conceptos   | 0.00                 |
| <b>1.1.5</b>     | <b>Rentas de la Propiedad</b>   | <b>0.00</b>          |
| <b>1.1.5.1</b>   | <b>Intereses</b>  | <b>0.00</b>          |
| <b>1.1.5.1.1</b> | <b>Internos</b>   | <b>0.00</b>          |
| 1.1.5.1.2        | Externos  | 0.00                 |
| 1.1.5.2          | Dividendos y retiros de las cuasisociedades   | 0.00                 |
| 1.1.5.3          | Arrendamientos de tierras y terrenos  | 0.00                 |
| 1.1.5.4          | Otros   | 0.00                 |
| <b>1.1.6</b>     | <b>Ventas de Bienes y Servicios de Entidades del Gobierno General/Ingreso de Explotación de Entidades Empresariales</b> | <b>2,648,350.55</b>  |
| 1.1.6.1          | Ventas de establecimientos no de mercado  | 0.00                 |
| 1.1.6.2          | Ventas de establecimientos de mercado   | 0.00                 |
| 1.1.6.3          | Derechos administrativos  | 2,648,350.55         |
| <b>1.1.7</b>     | <b>Subsidios y Subvenciones Recibidos por Entidades Empresariales Públicas</b>  | <b>0.00</b>          |
| 1.1.7.1          | Subsidios y Subvenciones recibidos por entidades empresariales públicas no financieras                                  | 0.00                 |
| 1.1.7.2          | Subsidios y Subvenciones recibidos por entidades empresariales públicas financieras                                     | 0.00                 |
| <b>1.1.8</b>     | <b>Transferencias, Asignaciones y Donativos Corrientes Recibidos</b>  | <b>27,453,867.52</b> |
| 1.1.8.1          | Del sector privado  | 0.00                 |
| 1.1.8.2          | Del sector público  | 27,453,867.52        |
| 1.1.8.2.1        | De la Federación  | 27,453,867.52        |
| <b>1.1.8.2.2</b> | <b>De Entidades Federativas</b>   | <b>0.00</b>          |
| 1.1.8.2.3        | De Municipios   | 0.00                 |
| 1.1.8.3          | Del sector externo  | 0.00                 |
| 1.1.8.3.1        | De gobiernos extranjeros  | 0.00                 |
| 1.1.8.3.2        | De organismos internacionales   | 0.00                 |
| <b>1.1.8.3.3</b> | <b>Del sector privado externo</b>   | <b>0.00</b>          |
| <b>1.1.9</b>     | <b>Participaciones</b>  | <b>0.00</b>          |
| <b>1.2</b>       | <b>INGRESOS DE CAPITAL</b>  | <b>0.00</b>          |
| <b>1.2.1</b>     | <b>Venta (Disposición) de Activos</b>   | <b>0.00</b>          |
| 1.2.1.1          | Venta de activos fijos  | 0.00                 |
| 1.2.1.2          | Venta de objetos de valor   | 0.00                 |
| 1.2.1.3          | Venta de activos no producidos  | 0.00                 |
| <b>1.2.2</b>     | <b>Disminución de Existencias</b>   | <b>0.00</b>          |
| 1.2.2.1          | Materiales y suministros  | 0.00                 |
| 1.2.2.2          | Materias Primas   | 0.00                 |
| 1.2.2.3          | Trabajos en curso   | 0.00                 |
| 1.2.2.4          | Bienes terminados   | 0.00                 |
| 1.2.2.5          | Bienes para venta   | 0.00                 |
| 1.2.2.6          | Bienes en tránsito  | 0.00                 |
| 1.2.2.7          | Existencia de material de seguridad y defensa   | 0.00                 |
| <b>1.2.3</b>     | <b>Incremento de la Depreciación, Amortización, Estimaciones y Provisiones Acumuladas</b>                               | <b>0.00</b>          |
| 1.2.3.1          | Depreciación y amortización   | 0.00                 |
| 1.2.3.2          | Estimaciones por deterioro de inventarios   | 0.00                 |
| 1.2.3.3          | Otras estimaciones por pérdida o deterioro  | 0.00                 |
| 1.2.3.4          | Provisiones   | 0.00                 |
| <b>1.2.4</b>     | <b>Transferencias, Asignaciones y Donativos de Capital Recibidos</b>  | <b>0.00</b>          |
| 1.2.4.1          | Del sector privado  | 0.00                 |
| 1.2.4.2          | Del sector público  | 0.00                 |
| 1.2.4.2.1        | De la Federación  | 0.00                 |

**CUENTA PÚBLICA 2020**  
**Clasificación Económica de los Ingresos, de los Gastos y del Financiamiento**  
**Versión Analítica**  
**Del 1o. de enero al 31 de diciembre de 2020**  
**(Pesos)**

| <b>Código</b>            | <b>Concepto</b>   | <b>Importe</b>       |
|--------------------------|---|----------------------|
| 1.2.4.2.2                | De Entidades Federativas  | 0.00                 |
| 1.2.4.2.3                | De Municipios   | 0.00                 |
| 1.2.4.3                  | Del sector externo  | 0.00                 |
| 1.2.4.3.1                | De gobiernos extranjeros  | 0.00                 |
| 1.2.4.3.2                | De organismos internacionales   | 0.00                 |
| 1.2.4.3.3                | Del sector privado externo  | 0.00                 |
| <b>1.2.5</b>             | <b>Recuperación de Inversiones Financieras Realizadas con Fines De Política</b>                                 | <b>0.00</b>          |
| 1.2.5.1                  | Venta de Acciones y participaciones de capital adquiridas con fines de política                                 | 0.00                 |
| 1.2.5.2                  | Valores representativos de deuda adquiridos con fines de política   | 0.00                 |
| 1.2.5.3                  | Venta de obligaciones negociables adquiridas con fines de política  | 0.00                 |
| 1.2.5.4                  | Recuperación de préstamos realizados con fines de política  | 0.00                 |
| <b>TOTAL DE INGRESOS</b> |   | <b>30,102,218.07</b> |
| <b>2</b>                 | <b>GASTOS</b>   |                      |
| <b>2.1</b>               | <b>GASTOS CORRIENTES</b>  | <b>16,785,657.74</b> |
| <b>2.1.1</b>             | <b>Gastos de Consumo de los Entes del Gobierno General/Gastos de Explotación de las Entidades Empresariales</b> | <b>16,535,657.74</b> |
| 2.1.1.1                  | Remuneraciones  | 12,656,922.94        |
| 2.1.1.2                  | Compra de bienes y servicios  | 3,878,734.80         |
| 2.1.1.3                  | Variación de existencias (Disminución (+) Incremento (-))   | 0.00                 |
| 2.1.1.4                  | Depreciación y amortización   | 0.00                 |
| 2.1.1.5                  | Estimaciones por deterioro de inventarios   | 0.00                 |
| 2.1.1.6                  | Impuestos sobre los productos, la producción y las importaciones de las entidades empresariales                 | 0.00                 |
| <b>2.1.2</b>             | <b>Prestaciones de la Seguridad Social</b>  | <b>0.00</b>          |
| <b>2.1.3</b>             | <b>Gastos de la Propiedad</b>   | <b>0.00</b>          |
| 2.1.3.1                  | Intereses   | 0.00                 |
| 2.1.3.1.1                | Intereses de la deuda interna   | 0.00                 |
| 2.1.3.1.2                | Intereses de la deuda externa   | 0.00                 |
| 2.1.3.2                  | Gastos de la propiedad distintos de intereses   | 0.00                 |
| 2.1.3.2.1                | Dividendos y retiros de las cuasisociedades   | 0.00                 |
| 2.1.3.2.2                | Arrendamientos de tierras y terrenos  | 0.00                 |
| <b>2.1.4</b>             | <b>Subsidios y Subvenciones a Empresas</b>  | <b>0.00</b>          |
| 2.1.4.1                  | A entidades empresariales del sector privado  | 0.00                 |
| 2.1.4.1.1                | A entidades empresariales no financieras  | 0.00                 |
| 2.1.4.1.2                | A entidades empresariales financieras   | 0.00                 |
| 2.1.4.2                  | A entidades empresariales del sector público  | 0.00                 |
| 2.1.4.2.1                | A entidades empresariales no financieras  | 0.00                 |
| 2.1.4.2.2                | A entidades empresariales financieras   | 0.00                 |
| <b>2.1.5</b>             | <b>Transferencias, Asignaciones y Donativos Corrientes Otorgados</b>  | <b>250,000.00</b>    |
| 2.1.5.1                  | Al sector privado   | 0.00                 |
| 2.1.5.2                  | Al sector público   | 250,000.00           |
| 2.1.5.2.1                | A la Federación   | 250,000.00           |
| 2.1.5.2.2                | A las Entidades Federativas   | 0.00                 |
| 2.1.5.2.3                | A los Municipios  | 0.00                 |
| 2.1.5.3                  | Al sector externo   | 0.00                 |
| 2.1.5.3.1                | A gobiernos extranjeros   | 0.00                 |
| 2.1.5.3.2                | A organismos internacionales  | 0.00                 |
| 2.1.5.3.3                | Al sector privado externo   | 0.00                 |
| <b>2.1.6</b>             | <b>Impuesto Sobre los Ingresos, la Riqueza y Otros a las Entidades Empresariales Públicas</b>                   | <b>0.00</b>          |
| <b>2.1.7</b>             | <b>Participaciones</b>  | <b>0.00</b>          |
| <b>2.1.8</b>             | <b>Provisiones y Otras Estimaciones</b>   | <b>0.00</b>          |
| 2.1.8.1                  | Provisiones a corto plazo   | 0.00                 |
| 2.1.8.2                  | Provisiones a largo plazo   | 0.00                 |
| 2.1.8.3                  | Estimaciones por pérdida o deterioro a corto plazo  | 0.00                 |
| 2.1.8.4                  | Estimaciones por pérdida o deterioro a largo plazo  | 0.00                 |
| <b>2.2</b>               | <b>GASTOS DE CAPITAL</b>  | <b>13,105,066.08</b> |
| <b>2.2.1</b>             | <b>Construcciones en Proceso</b>  | <b>0.00</b>          |
| <b>2.2.2</b>             | <b>Activos Fijos (Formación bruta de capital fijo)</b>  | <b>13,105,066.08</b> |
| <b>2.2.2.1</b>           | <b>Viviendas, Edificios y Estructuras</b>   | <b>0.00</b>          |
| 2.2.2.1.1                | Viviendas   | 0.00                 |
| 2.2.2.1.2                | Edificios no residenciales  | 0.00                 |
| 2.2.2.1.3                | Otras estructuras   | 0.00                 |
| <b>2.2.2.2</b>           | <b>Maquinaria y Equipo</b>  | <b>177,466.08</b>    |
| 2.2.2.2.1                | Equipo de transporte  | 0.00                 |
| 2.2.2.2.2                | Equipo de tecnología de la información y comunicaciones   | 177,466.08           |
| 2.2.2.2.3                | Otra maquinaria y equipo  | 0.00                 |
| <b>2.2.2.3</b>           | <b>Equipo de Defensa y Seguridad</b>  | <b>0.00</b>          |
| <b>2.2.2.4</b>           | <b>Activos Biológicos Cultivados</b>  | <b>0.00</b>          |
| 2.2.2.4.1                | Ganado para cría, leche, tiro, etc. que dan productos recurrentes   | 0.00                 |
| 2.2.2.4.2                | Arboles, cultivos y otras plantaciones que dan productos recurrentes  | 0.00                 |
| <b>2.2.2.5</b>           | <b>Activos Fijos Intangibles</b>  | <b>12,927,600.00</b> |
| 2.2.2.5.1                | Investigación y desarrollo  | 0.00                 |
| 2.2.2.5.2                | Exploración y evaluación minera   | 0.00                 |
| 2.2.2.5.3                | Programas de informática y bases de datos   | 12,927,600.00        |
| 2.2.2.5.4                | Originales para esparcimiento, literarios o artísticos  | 0.00                 |
| 2.2.2.5.5                | Otros activos fijos intangibles   | 0.00                 |

**CUENTA PÚBLICA 2020**  
**Clasificación Económica de los Ingresos, de los Gastos y del Financiamiento**  
**Versión Analítica**  
**Del 1o. de enero al 31 de diciembre de 2020**  
**(Pesos)**

| Código  | Concepto   | Importe              |
|---|--|----------------------|
| <b>2.2.3</b>  | <b>Incremento de Existencias</b>   | <b>0.00</b>          |
| 2.2.3.1   | Materiales y suministros   | 0.00                 |
| 2.2.3.2   | Materias primas  | 0.00                 |
| 2.2.3.3   | Trabajos en curso  | 0.00                 |
| 2.2.3.4   | Bienes terminados  | 0.00                 |
| 2.2.3.5   | Bienes para venta  | 0.00                 |
| 2.2.3.6   | Bienes en tránsito   | 0.00                 |
| 2.2.3.7   | Existencias de materiales de seguridad y defensa   | 0.00                 |
| <b>2.2.4</b>  | <b>Objetos de Valor</b>  | <b>0.00</b>          |
| 2.2.4.1   | Metales y piedras preciosas  | 0.00                 |
| 2.2.4.2   | Antigüedades y otros objetos de arte   | 0.00                 |
| 2.2.4.3   | Otros objetos de valor   | 0.00                 |
| <b>2.2.5</b>  | <b>Activos no Producidos</b>   | <b>0.00</b>          |
| 2.2.5.1   | Activos tangibles no producidos de origen natural  | 0.00                 |
| 2.2.5.1.1   | Tierras y Terrenos   | 0.00                 |
| 2.2.5.1.2   | Recursos minerales y energéticos   | 0.00                 |
| 2.2.5.1.3   | Recursos biológicos no cultivados  | 0.00                 |
| 2.2.5.1.4   | Recursos hídricos  | 0.00                 |
| 2.2.5.1.5   | Otros activos de origen natural  | 0.00                 |
| 2.2.5.2   | Activos intangibles no producidos  | 0.00                 |
| 2.2.5.2.1   | Derechos patentados  | 0.00                 |
| 2.2.5.2.2   | Arrendamientos operativos comerciales  | 0.00                 |
| 2.2.5.2.3   | Fondos de comercio adquiridos  | 0.00                 |
| 2.2.5.2.4   | Otros activos intangibles no producidos  | 0.00                 |
| <b>2.2.6</b>  | <b>Transferencias, Asignaciones y Donativos de Capital Otorgados</b>                               | <b>0.00</b>          |
| 2.2.6.1   | Al sector privado  | 0.00                 |
| 2.2.6.2   | Al sector público  | 0.00                 |
| 2.2.6.2.1   | A la Federación  | 0.00                 |
| 2.2.6.2.2   | A Entidades Federativas  | 0.00                 |
| 2.2.6.2.3   | A Municipios   | 0.00                 |
| 2.2.6.3   | Al sector externo  | 0.00                 |
| 2.2.6.3.1   | A gobiernos extranjeros  | 0.00                 |
| 2.2.6.3.2   | A organismos internacionales   | 0.00                 |
| 2.2.6.3.3   | Al sector privado externo  | 0.00                 |
| <b>2.2.7</b>  | <b>Inversión Financiera con Fines de Política Económica</b>  | <b>0.00</b>          |
| 2.2.7.1   | Acciones y participaciones de capital  | 0.00                 |
| 2.2.7.2   | Valores representativos de deuda adquiridos con fines de política económica                        | 0.00                 |
| 2.2.7.3   | Obligaciones negociables adquiridas con fines de política económica                                | 0.00                 |
| 2.2.7.4   | Concesión de Préstamos   | 0.00                 |
| <b>TOTAL DEL GASTO</b>  |  | <b>29,890,723.82</b> |
|   | <b>TOTAL DEL GASTO</b>   | <b>29,890,723.82</b> |
| Menos   | Participaciones, Intereses y Otros Gastos de la Deuda =  | 0.00                 |
|   | <b>TOTAL DEL GASTO PROGRAMABLE</b>   | <b>29,890,723.82</b> |
| (1) Nota: En el rubro de "Construcciones en Proceso", se incluye el monto de los gastos incurridos en los Capítulos del COG que se describen a continuación y que fueron especificados como correspondientes al Tipo de Gasto 2 (de Capital): |  |                      |
| Servicios   | COG 1000 Tipo de Gasto 2   |                      |
| Personales  |  |                      |
| Materiales y Suministros  | COG 2000 Tipo de Gasto 2   |                      |
| Servicios Generales   | COG 3000 Tipo de Gasto 2   |                      |
| <b>3</b>  | <b>FINANCIAMIENTO</b>  |                      |
| <b>3.1</b>  | <b>FUENTES FINANCIERAS</b>   |                      |
| <b>3.1.1</b>  | <b>Disminución de Activos Financieros</b>  | <b>0.00</b>          |
| <b>3.1.1.1</b>  | <b>Disminución de Activos Financieros Corrientes (Circulantes)</b>                                 | <b>0.00</b>          |
| 3.1.1.1.1   | Disminución de caja y bancos (efectivos y equivalentes)  | 0.00                 |
| 3.1.1.1.2   | Disminución de inversiones financieras de corto plazo (derechos a recibir efectivo o equivalentes) | 0.00                 |
| 3.1.1.1.3   | Disminución de cuentas por cobrar  | 0.00                 |
| 3.1.1.1.4   | Disminución de documentos por cobrar   | 0.00                 |
| 3.1.1.1.5   | Recuperación de préstamos otorgados de corto plazo   | 0.00                 |
| 3.1.1.1.6   | Disminución de otros activos financieros corrientes  | 0.00                 |
| <b>3.1.1.2</b>  | <b>Disminución de Activos Financieros No Corrientes</b>  | <b>0.00</b>          |
| 3.1.1.2.1   | Recuperación de inversiones financieras de largo plazo con fines de liquidez                       | 0.00                 |
| 3.1.1.2.1.1   | Venta de acciones y participaciones de capital   | 0.00                 |
| 3.1.1.2.1.2   | Venta de títulos y valores representativos de deuda  | 0.00                 |
| 3.1.1.2.1.3   | Venta de obligaciones negociables  | 0.00                 |
| 3.1.1.2.1.4   | Recuperación de préstamos  | 0.00                 |
| 3.1.1.2.2   | Disminución de otros activos financieros no corrientes   | 0.00                 |
| <b>3.1.2</b>  | <b>Incremento de pasivos</b>   | <b>0.00</b>          |
| <b>3.1.2.1</b>  | <b>Incremento de Pasivos Corrientes</b>  | <b>0.00</b>          |
| 3.1.2.1.1   | Incremento de cuentas por pagar  | 0.00                 |
| 3.1.2.1.2   | Incremento de documentos por pagar   | 0.00                 |
| 3.1.2.1.3   | Conversión de la deuda pública a largo plazo en porción circulante                                 | 0.00                 |
| 3.1.2.1.3.1   | Conversión de títulos y valores de largo plazo en corto plazo                                      | 0.00                 |
| 3.1.2.1.3.1.1   | Porción de corto plazo de títulos y valores de la deuda pública interna de L.P.                    | 0.00                 |
| 3.1.2.1.3.1.2   | Porción de corto plazo de títulos y valores de la deuda pública externa de L.P.                    | 0.00                 |

**CUENTA PÚBLICA 2020**  
**Clasificación Económica de los Ingresos, de los Gastos y del Financiamiento**  
**Versión Analítica**  
**Del 1o. de enero al 31 de diciembre de 2020**  
**(Pesos)**

| Código           | Concepto  | Importe     |
|------------------|---|-------------|
| 3.1.2.1.3.2      | Conversión de préstamos de largo plazo en corto plazo   | 0.00        |
| 3.1.2.1.3.2.1    | Porción a corto plazo de préstamos de la deuda pública interna de L.P.                            | 0.00        |
| 3.1.2.1.3.2.2    | Porción a corto plazo de préstamos de la deuda pública externa de L.P.                            | 0.00        |
| 3.1.2.1.4        | Incremento de otros pasivos de corto plazo  | 0.00        |
| <b>3.1.2.2</b>   | <b>Incremento de Pasivos No Corrientes</b>  | <b>0.00</b> |
| 3.1.2.2.1        | Incremento de cuentas por pagar a largo plazo   | 0.00        |
| 3.1.2.2.2        | Incremento de documentos por pagar a largo plazo  | 0.00        |
| 3.1.2.2.3        | Colocación de títulos y valores a largo plazo   | 0.00        |
| 3.1.2.2.3.1      | Colocación de títulos y valores de la deuda pública interna                                       | 0.00        |
| 3.1.2.2.3.2      | Colocación de títulos y valores de la deuda pública externa                                       | 0.00        |
| 3.1.2.2.4        | Obtención de préstamos de la deuda pública a largo plazo  | 0.00        |
| 3.1.2.2.4.1      | Obtención de préstamos internos   | 0.00        |
| 3.1.2.2.4.2      | Obtención de préstamos externos   | 0.00        |
| 3.1.2.2.5        | Incremento de otros pasivos de largo plazo  | 0.00        |
| <b>3.1.3</b>     | <b>Incremento del Patrimonio</b>  | <b>0.00</b> |
|                  | <b>TOTAL FUENTES FINANCIERAS</b>  | <b>0.00</b> |
| <b>3.2</b>       | <b>APLICACIONES FINANCIERAS (USOS)</b>  |             |
| <b>3.2.1</b>     | <b>Incremento de Activos Financieros</b>  | <b>0.00</b> |
| <b>3.2.1.1</b>   | <b>Incremento de Activos Financieros Corrientes (Circulantes)</b>                                 | <b>0.00</b> |
| 3.2.1.1.1        | Incremento de caja y bancos (efectivo y equivalentes)   | 0.00        |
| 3.2.1.1.2        | Incremento de inversiones financieras de corto plazo (derechos a recibir efectivo y equivalentes) | 0.00        |
| 3.2.1.1.3        | Incremento de cuentas por cobrar  | 0.00        |
| 3.2.1.1.4        | Incremento de documentos por cobrar   | 0.00        |
| 3.2.1.1.5        | Préstamos otorgados de corto plazo  | 0.00        |
| 3.2.1.1.6        | Incremento de otros activos financieros corrientes  | 0.00        |
| <b>3.2.1.2</b>   | <b>Incremento de Activos Financieros No Corrientes</b>  | <b>0.00</b> |
| 3.2.1.2.1        | Inversiones financieras a largo plazo con fines de liquidez                                       | 0.00        |
| 3.2.1.2.1.1      | Compra de acciones y participaciones de capital   | 0.00        |
| 3.2.1.2.1.2      | Compra de títulos y valores representativos de deuda  | 0.00        |
| 3.2.1.2.1.3      | Compra de obligaciones negociables  | 0.00        |
| 3.2.1.2.1.4      | Concesión de préstamos  | 0.00        |
| 3.2.1.2.2        | Incremento de otros activos financieros no corrientes   | 0.00        |
| <b>3.2.2</b>     | <b>Disminución de Pasivos</b>   | <b>0.00</b> |
| <b>3.2.2.1</b>   | <b>Disminución de Pasivos Corrientes</b>  | <b>0.00</b> |
| <b>3.2.2.1.1</b> | <b>Disminución de Cuentas por Pagar</b>   | <b>0.00</b> |
| <b>3.2.2.1.2</b> | <b>Disminución de Documentos por Pagar</b>  | <b>0.00</b> |
| <b>3.2.2.1.3</b> | <b>Amortización de la Porción Circulante de la Deuda Pública de Largo Plazo</b>                   | <b>0.00</b> |
| 3.2.2.1.3.1      | Amortización de la porción circulante de la deuda pública de L.P. en títulos y valores            | 0.00        |
| 3.2.2.1.3.1.1    | Amortización de la porción circulante de la deuda pública interna de L.P. en Títulos valores      | 0.00        |
| 3.2.2.1.3.1.2    | Amortización de la porción circulante de la deuda pública externa de L.P. en títulos y valores    | 0.00        |
| 3.2.2.1.3.2      | Amortización de la porción circulante de la deuda pública de L.P. en préstamos                    | 0.00        |
| 3.2.2.1.3.2.1    | Amortización de la porción circulante de la deuda pública interna de L.P. en préstamos            | 0.00        |
| 3.2.2.1.3.2.2    | Amortización de la porción circulante de la deuda pública externa de L.P. en préstamos            | 0.00        |
| <b>3.2.2.1.4</b> | <b>Disminución de Otros Pasivos de Corto Plazo</b>  | <b>0.00</b> |
| <b>3.2.2.2</b>   | <b>Disminución de Pasivos no Corrientes</b>   | <b>0.00</b> |
| <b>3.2.2.2.1</b> | <b>Disminución de Cuentas por Pagar a Largo Plazo</b>   | <b>0.00</b> |
| <b>3.2.2.2.2</b> | <b>Disminución de Documentos por Pagar a Largo Plazo</b>  | <b>0.00</b> |
| <b>3.2.2.2.3</b> | <b>Conversión de Deuda Pública de Largo Plazo en Porción Circulante</b>                           | <b>0.00</b> |
| 3.2.2.2.3.1      | Conversión de títulos y valores de largo plazo en corto plazo                                     | 0.00        |
| 3.2.2.2.3.1.1    | Porción de corto plazo de títulos y valores de la deuda pública interna                           | 0.00        |
| 3.2.2.2.3.1.2    | Porción de corto plazo de títulos y valores de la deuda pública externa                           | 0.00        |
| 3.2.2.2.3.2      | Conversión de préstamos de largo plazo en corto plazo   | 0.00        |
| 3.2.2.2.3.2.1    | Porción a corto plazo de préstamos de la deuda pública interna                                    | 0.00        |
| 3.2.2.2.3.2.2    | Porción a corto plazo de préstamos de la deuda pública externa                                    | 0.00        |
| <b>3.2.2.2.4</b> | <b>Disminución de Otros Pasivos de Largo Plazo</b>  | <b>0.00</b> |
| <b>3.2.3</b>     | <b>Disminución de Patrimonio</b>  | <b>0.00</b> |
|                  | <b>TOTAL APLICACIONES FINANCIERAS</b>   | <b>0.00</b> |

LIC. JOSE DOMINGO GONZALEZ MARIN

ING. FRANCISCO JOSE CASTRO AZAR

DIRECTOR GENERAL

DIRECTOR DE COORDINACION  
ADMINISTRATIVA Y VINCULACION

INFOCAM

INFOCOM

*CRITERIOS LDF*

---

**Instituto de Información Estadística, Geográfica y  
Catastral del Estado de Campeche**

**EJERCICIO 2020**

A handwritten signature or mark in black ink, consisting of a vertical line with a hook at the top and a small flourish at the bottom.



**CUENTA PÚBLICA 2020**  
**ENTE PÚBLICO: INSTITUTO DE INFORMACIÓN ESTADÍSTICA, GEOGRÁFICA Y CATASTRAL DEL ESTADO DE CAMPECHE**  
**Formato 1o. Estado de Situación Financiera Detallado - LDF**  
**Al 31 de diciembre de 2020 y 2019**  
**(PESOS)**

| Concepto   | Año          |                      | Concepto   | Año       |                      |
|--|--------------|----------------------|--|-----------|----------------------|
|  | 2020         | 31 de diciembre 2019 |  | 2020      | 31 de diciembre 2019 |
| <b>ACTIVO</b>  |              |                      | <b>PASIVO</b>  |           |                      |
| <b>Activo Circulante</b>   |              |                      | <b>Pasivo Circulante</b>   |           |                      |
| <b>a. Efectivo y Equivalentes (a=a1+a2+a3+a4+a5+a6+a7)</b>                                   | 923,521.98   | 715,333.08           | <b>a. Cuentas por Pagar a Corto Plazo (a=a1+a2+a3+a4+a5+a6+a7+a8+a9)</b>             | 65,897.20 | 9,033.35             |
| a1) Efectivo   | 1,326.41     | 1,308.41             | a1) Servicios Personales por Pagar a Corto Plazo                                     | 0.00      | 0.00                 |
| a2) Bancos/Tesorería   | 922,195.57   | 714,024.67           | a2) Proveedores por Pagar a Corto Plazo  | 60,169.20 | 2,667.35             |
| a3) Bancos/Dependencias y Otros  | 0.00         | 0.00                 | a3) Contratistas por Obras Públicas por Pagar a Corto Plazo                          | 0.00      | 0.00                 |
| a4) Inversiones Temporales (Hasta 3 meses)   | 0.00         | 0.00                 | a4) Participaciones y Aportaciones por Pagar a Corto Plazo                           | 0.00      | 0.00                 |
| a5) Fondos con Afectación Específica   | 0.00         | 0.00                 | a5) Transferencias Otorgadas por Pagar a Corto Plazo                                 | 0.00      | 0.00                 |
| a6) Depósitos de Fondos de Terceros en Garantía y/o Administración                           | 0.00         | 0.00                 | a6) Intereses, Comisiones y Otros Gastos de la Deuda Pública por Pagar a Corto Plazo | 0.00      | 0.00                 |
| a7) Otros Efectivos y Equivalentes   | 0.00         | 0.00                 | a7) Retenciones y Contribuciones por Pagar a Corto Plazo                             | 5,728.00  | 6,366.00             |
| <b>b. Derechos a Recibir Efectivo o Equivalentes (b=b1+b2+b3+b4+b5+b6+b7)</b>                | 90,956.63    | 90,956.63            | a8) Devoluciones de la Ley de Ingresos por Pagar a Corto Plazo                       | 0.00      | 0.00                 |
| b1) Inversiones Financieras de Corto Plazo   | 0.00         | 0.00                 | a9) Otras Cuentas por Pagar a Corto Plazo  | 0.00      | 0.00                 |
| b2) Cuentas por Cobrar a Corto Plazo   | 0.00         | 0.00                 | <b>b. Documentos por Pagar a Corto Plazo (b=b1+b2+b3)</b>                            | 0.00      | 0.00                 |
| b3) Deudores Diversos por Cobrar a Corto Plazo   | 90,956.63    | 90,956.63            | b1) Documentos Comerciales por Pagar a Corto Plazo                                   | 0.00      | 0.00                 |
| b4) Ingresos por Recuperar a Corto Plazo   | 0.00         | 0.00                 | b2) Documentos con Contratistas por Obras Públicas por Pagar a Corto Plazo           | 0.00      | 0.00                 |
| b5) Deudores por Anticipos de la Tesorería a Corto Plazo                                     | 0.00         | 0.00                 | b3) Otros Documentos por Pagar a Corto Plazo   | 0.00      | 0.00                 |
| b6) Préstamos Otorgados a Corto Plazo  | 0.00         | 0.00                 | <b>c. Porción a Corto Plazo de la Deuda Pública a Largo Plazo (c=c1+c2)</b>          | 0.00      | 0.00                 |
| b7) Otros Derechos a Recibir Efectivo o Equivalentes a Corto Plazo                           | 0.00         | 0.00                 | c1) Porción a Corto Plazo de la Deuda Pública  | 0.00      | 0.00                 |
| <b>c. Derechos a Recibir Bienes o Servicios (c=c1+c2+c3+c4+c5)</b>                           | 0.00         | 0.00                 | c2) Porción a Corto Plazo de Arrendamiento Financiero                                | 0.00      | 0.00                 |
| c1) Anticipo a Proveedores por Adquisición de Bienes y Prestación de Servicios a Corto Plazo | 0.00         | 0.00                 | <b>d. Títulos y Valores a Corto Plazo</b>  | 0.00      | 0.00                 |
| c2) Anticipo a Proveedores por Adquisición de Bienes Inmuebles y Muebles a Corto Plazo       | 0.00         | 0.00                 | <b>e. Pasivos Diferidos a Corto Plazo (e=e1+e2+e3)</b>                               | 0.00      | 0.00                 |
| c3) Anticipo a Proveedores por Adquisición de Bienes Intangibles a Corto Plazo               | 0.00         | 0.00                 | e1) Ingresos Cobrados por Adelantado a Corto Plazo                                   | 0.00      | 0.00                 |
| c4) Anticipo a Contratistas por Obras Públicas a Corto Plazo                                 | 0.00         | 0.00                 | e2) Intereses Cobrados por Adelantado a Corto Plazo                                  | 0.00      | 0.00                 |
| c5) Otros Derechos a Recibir Bienes o Servicios a Corto Plazo                                | 0.00         | 0.00                 | e3) Otros Pasivos Diferidos a Corto Plazo  | 0.00      | 0.00                 |
| <b>d. Inventarios (d=d1+d2+d3+d4+d5)</b>   | 0.00         | 0.00                 | <b>f. Fondos y Bienes de Terceros en Garantía y/o Administración a Corto Plazo</b>   | 0.00      | 0.00                 |
| d1) Inventario de Mercancías para Venta  | 0.00         | 0.00                 | f1) Fondos en Garantía a Corto Plazo   | 0.00      | 0.00                 |
| d2) Inventario de Mercancías Terminadas  | 0.00         | 0.00                 | f2) Fondos en Administración a Corto Plazo   | 0.00      | 0.00                 |
| d3) Inventario de Mercancías en Proceso de Elaboración                                       | 0.00         | 0.00                 | f3) Fondos Contingentes a Corto Plazo  | 0.00      | 0.00                 |
| d4) Inventario de Materias Primas, Materiales y Suministros para Producción                  | 0.00         | 0.00                 | f4) Fondos de Fideicomisos, Mandatos y Contratos Análogos a Corto Plazo              | 0.00      | 0.00                 |
| d5) Bienes en Tránsito   | 0.00         | 0.00                 | f5) Otros Fondos de Terceros en Garantía y/o Administración a Corto Plazo            | 0.00      | 0.00                 |
| <b>e. Almacenes</b>  | 0.00         | 0.00                 | f6) Valores y Bienes en Garantía a Corto Plazo                                       | 0.00      | 0.00                 |
| <b>f. Estimación por Pérdida o Deterioro de Activos Circulantes (f=f1+f2)</b>                | 0.00         | 0.00                 | <b>g. Provisiones a Corto Plazo (g=g1+g2+g3)</b>                                     | 0.00      | 0.00                 |
| f1) Estimaciones para Cuentas Incobrables por Derechos a Recibir Efectivo o Equivalentes     | 0.00         | 0.00                 | g1) Provisión para Demandas y Juicios a Corto Plazo                                  | 0.00      | 0.00                 |
| f2) Estimación por Deterioro de Inventarios  | 0.00         | 0.00                 | g2) Provisión para Contingencias a Corto Plazo                                       | 0.00      | 0.00                 |
| <b>g. Otros Activos Circulantes (g=g1+g2+g3+g4)</b>  | 0.00         | 0.00                 | g3) Otras Provisiones a Corto Plazo  | 0.00      | 0.00                 |
| g1) Valores en Garantía  | 0.00         | 0.00                 | <b>h. Otros Pasivos a Corto Plazo (h=h1+h2+h3)</b>                                   | 0.00      | 0.00                 |
| g2) Bienes en Garantía (excluye depósitos de fondos)   | 0.00         | 0.00                 | h1) Ingresos por Clasificar  | 0.00      | 0.00                 |
| g3) Bienes Derivados de Embargos, Decomisos, Aseguramientos y Dación en Pago                 | 0.00         | 0.00                 | h2) Recaudación por Participar   | 0.00      | 0.00                 |
| g4) Adquisición con Fondos de Terceros   | 0.00         | 0.00                 | h3) Otros Pasivos Circulantes  | 0.00      | 0.00                 |
| <b>IA. Total de Activos Circulantes (IA = a + b + c + d + e + f + g)</b>                     | 1,014,478.61 | 806,289.71           | <b>IIA. Total de Pasivos Circulantes (IIA = a + b + c + d + e + f + g + h)</b>       | 65,897.20 | 9,033.35             |
| <b>Activo No Circulante</b>  |              |                      | <b>Pasivo No Circulante</b>  |           |                      |
| a. Inversiones Financieras a Largo Plazo   | 0.00         | 0.00                 | a. Cuentas por Pagar a Largo Plazo   | 0.00      | 0.00                 |

**CUENTA PÚBLICA 2020**  
**ENTE PÚBLICO: INSTITUTO DE INFORMACIÓN ESTADÍSTICA, GEOGRÁFICA Y CATASTRAL DEL ESTADO DE CAMPECHE**  
**Formato 1o. Estado de Situación Financiera Detallado - LDF**  
**Al 31 de diciembre de 2020 y 2019**  
**(PESOS)**

| Concepto  | Año             |                      | Concepto   | Año            |                      |
|---|-----------------|----------------------|--|----------------|----------------------|
|   | 2020            | 31 de diciembre 2019 |  | 2020           | 31 de diciembre 2019 |
| <b>ACTIVO</b>   |                 |                      | <b>PASIVO</b>  |                |                      |
| b. Derechos a Recibir Efectivo o Equivalentes a Largo Plazo                         | 0.00            | 0.00                 | b. Documentos por Pagar a Largo Plazo  | 0.00           | 0.00                 |
| c. Bienes Inmuebles, Infraestructura y Construcciones en Proceso                    | 0.00            | 0.00                 | c. Deuda Pública a Largo Plazo   | 0.00           | 0.00                 |
| d. Bienes Muebles   | 21,142,631.39   | 22,258,784.93        | d. Pasivos Diferidos a Largo Plazo   | 0.00           | 0.00                 |
| e. Activos Intangibles  | 13,152,727.63   | 8,645,215.13         | e. Fondos y Bienes de Terceros en Garantía y/o en Administración a Largo Plazo                       | 0.00           | 0.00                 |
| f. Depreciación, Deterioro y Amortización Acumulada de Bienes                       | (16,942,839.18) | (16,883,176.67)      | f. Provisiones a Largo Plazo   | 0.00           | 0.00                 |
| g. Activos Diferidos  | 0.00            | 0.00                 |  |                |                      |
| h. Estimación por Pérdida o Deterioro de Activos no Circulantes                     | 0.00            | 0.00                 | <b>IIB. Total de Pasivos No Circulantes (IIB = a + b + c + d + e + f)</b>                            | 0.00           | 0.00                 |
| i. Otros Activos no Circulantes   | 0.00            | 0.00                 |  |                |                      |
| <b>IB. Total de Activos No Circulantes (IB = a + b + c + d + e + f + g + h + i)</b> | 17,352,519.84   | 14,020,823.39        | <b>II. Total del Pasivo (II = IIA + IIB)</b>   | 65,897.20      | 9,033.35             |
| <b>I. Total del Activo (I = IA + IB)</b>  | 18,366,998.45   | 14,827,113.10        | <b>HACIENDA PÚBLICA/ PATRIMONIO</b>  |                |                      |
|   |                 |                      | <b>IIIA. Hacienda Pública/Patrimonio Contribuido (IIIA = a + b + c)</b>                              | 0.00           | 0.00                 |
|   |                 |                      | a. Aportaciones  | 0.00           | 0.00                 |
|   |                 |                      | b. Donaciones de Capital   | 0.00           | 0.00                 |
|   |                 |                      | c. Actualización de la Hacienda Pública/Patrimonio   | 0.00           | 0.00                 |
|   |                 |                      | <b>IIIB. Hacienda Pública/Patrimonio Generado (IIIB = a + b + c + d + e)</b>                         | 18,301,101.25  | 14,818,079.75        |
|   |                 |                      | a. Resultados del Ejercicio (Ahorro/ Desahorro)  | 3,483,021.50   | (4,709,233.59)       |
|   |                 |                      | b. Resultados de Ejercicios Anteriores   | 18,612,584.83  | 23,321,818.42        |
|   |                 |                      | c. Revalúos  | 0.00           | 0.00                 |
|   |                 |                      | d. Reservas  | 0.00           | 0.00                 |
|   |                 |                      | e. Rectificaciones de Resultados de Ejercicios Anteriores  | (3,794,505.08) | (3,794,505.08)       |
|   |                 |                      | <b>IIIC. Exceso o Insuficiencia en la Actualización de la Hacienda Pública/Patrimonio (IIIC=a+b)</b> | 0.00           | 0.00                 |
|   |                 |                      | a. Resultado por Posición Monetaria  | 0.00           | 0.00                 |
|   |                 |                      | b. Resultado por Tenencia de Activos no Monetarios   | 0.00           | 0.00                 |
|   |                 |                      | <b>III. Total Hacienda Pública/Patrimonio (III = IIIA + IIIB + IIIC)</b>                             | 18,301,101.25  | 14,818,079.75        |
|   |                 |                      | <b>IV. Total del Pasivo y Hacienda Pública/Patrimonio (IV = II + III)</b>                            | 18,366,998.45  | 14,827,113.10        |

LIC. JOSÉ DOMINGO GONZÁLEZ MARÍN

DIRECTOR GENERAL

INFOCAM

ING. FRANCISCO JOSÉ CASTRO AZAR

DIRECTOR DE COORDINACIÓN ADMINISTRATIVA Y

VINCULACIÓN

INFOCAM

**CUENTA PÚBLICA 2020**  
**ENTE PÚBLICO: INSTITUTO DE INFORMACIÓN ESTADÍSTICA, GEOGRÁFICA Y CATASTRAL DEL ESTADO DE CAMPECHE**  
**Formato 2 Informe Analítico de la Deuda Pública y Otros Pasivos - LDF**  
**Del 1o. de enero al 31 de diciembre de 2020**  
**(PESOS)**

| Denominación de la Deuda Pública y Otros Pasivos (c)            | Saldo al 31 de diciembre de 2019 (d) | Disposiciones del Periodo (e) | Amortizaciones del Periodo (f) | Revaluaciones, Reclasificaciones y Otros Ajustes (g) | Saldo Final del Periodo (h)<br>h=d+e-f+g | Pago de Intereses del Periodo (i) | Pago de Comisiones y demás costos asociados durante el Periodo (j) |
|---|--------------------------------------|-------------------------------|--------------------------------|--|--|-----------------------------------|--|
| <b>1. Deuda Pública (1=A+B)</b>                                 | <b>0.00</b>                          | <b>0.00</b>                   | <b>0.00</b>                    | <b>0.00</b>  | <b>0.00</b>                              | <b>0.00</b>                       | <b>0.00</b>  |
| <b>A. Corto Plazo (A=a1+a2+a3)</b>                              | <b>0.00</b>                          | <b>0.00</b>                   | <b>0.00</b>                    | <b>0.00</b>  | <b>0.00</b>                              | <b>0.00</b>                       | <b>0.00</b>  |
| a1) Instituciones de Crédito                                    | 0.00                                 | 0.00                          | 0.00                           | 0.00   | 0.00                                     | 0.00                              | 0.00   |
| a2) Títulos y Valores   | 0.00                                 | 0.00                          | 0.00                           | 0.00   | 0.00                                     | 0.00                              | 0.00   |
| a3) Arrendamientos Financieros                                  | 0.00                                 | 0.00                          | 0.00                           | 0.00   | 0.00                                     | 0.00                              | 0.00   |
| <b>B. Largo Plazo (B=b1+b2+b3)</b>                              | <b>0.00</b>                          | <b>0.00</b>                   | <b>0.00</b>                    | <b>0.00</b>  | <b>0.00</b>                              | <b>0.00</b>                       | <b>0.00</b>  |
| b1) Instituciones de Crédito                                    | 0.00                                 | 0.00                          | 0.00                           | 0.00   | 0.00                                     | 0.00                              | 0.00   |
| b2) Títulos y Valores   | 0.00                                 | 0.00                          | 0.00                           | 0.00   | 0.00                                     | 0.00                              | 0.00   |
| b3) Arrendamientos Financieros                                  | 0.00                                 | 0.00                          | 0.00                           | 0.00   | 0.00                                     | 0.00                              | 0.00   |
| <b>2. Otros Pasivos</b>   | <b>9,033.35</b>                      | <b>0.00</b>                   | <b>0.00</b>                    | <b>0.00</b>  | <b>65,897.20</b>                         |                                   |  |
| <b>3. Total de la Deuda Pública y Otros Pasivos (3=1+2)</b>     | <b>9,033.35</b>                      | <b>0.00</b>                   | <b>0.00</b>                    | <b>0.00</b>  | <b>65,897.20</b>                         | <b>0.00</b>                       | <b>0.00</b>  |
| <b>4. Deuda Contingente 1 (informativo)</b>                     | <b>0.00</b>                          | <b>0.00</b>                   | <b>0.00</b>                    | <b>0.00</b>  | <b>0.00</b>                              | <b>0.00</b>                       | <b>0.00</b>  |
| Deuda Contingente 1   | 0.00                                 | 0.00                          | 0.00                           | 0.00   | 0.00                                     | 0.00                              | 0.00   |
| Deuda Contingente 2   | 0.00                                 | 0.00                          | 0.00                           | 0.00   | 0.00                                     | 0.00                              | 0.00   |
| <b>5. Valor de Instrumentos Bono Cupón Cero 2 (Informativo)</b> | <b>0.00</b>                          | <b>0.00</b>                   | <b>0.00</b>                    | <b>0.00</b>  | <b>0.00</b>                              | <b>0.00</b>                       | <b>0.00</b>  |
| Instrumento Bono Cupón Cero 1                                   | 0.00                                 | 0.00                          | 0.00                           | 0.00   | 0.00                                     | 0.00                              | 0.00   |
| Instrumento Bono Cupón Cero 2                                   | 0.00                                 | 0.00                          | 0.00                           | 0.00   | 0.00                                     | 0.00                              | 0.00   |

| Obligaciones a Corto Plazo (k)                     | Monto Contratado (l) | Plazo Pactado (m) | Tasa de Interés (n) | Comisiones y Costos Relacionados (o) | Tasa Efectiva (p) |
|--|----------------------|-------------------|---------------------|--------------------------------------|-------------------|
| <b>6. Obligaciones a Corto Plazo (Informativo)</b> | <b>0.00</b>          | <b>0.00</b>       | <b>0.00</b>         | <b>0.00</b>                          | <b>0.00</b>       |
| Crédito 1  | 0.00                 | 0.00              | 0.00                | 0.00                                 | 0.00              |
| Crédito 2  | 0.00                 | 0.00              | 0.00                | 0.00                                 | 0.00              |

LIC. JOSE DOMINGO GONZALEZ MARIN

ING. FRANCISCO JOSE CASTRO AZAR

DIRECTOR GENERAL

DIRECTOR DE COORDINACION  
ADMINISTRATIVA Y VINCULACION

INFOCAM

INFOCAM

**CUENTA PÚBLICA 2020**  
**ENTE PÚBLICO: INSTITUTO DE INFORMACIÓN ESTADÍSTICA, GEOGRÁFICA Y CATASTRAL DEL ESTADO DE CAMPECHE**  
**Formato 3 Informe Analítico de Obligaciones Diferentes de Financiamientos – LDF**  
**Del 1o. de enero al 31 de diciembre de 2020**  
**(PESOS)**

| Denominación de las Obligaciones Diferentes de Financiamiento (c)    | Fecha del Contrato (d) | Fecha de inicio de operación del proyecto (e) | Fecha de vencimiento (f) | Monto de la inversión pactado (g) | Plazo pactado (h) | Monto promedio mensual del pago de la contraprestación (i) | Monto promedio mensual del pago de la contraprestación correspondiente al pago de inversión (j) | Monto pagado de la inversión al 31 de diciembre de 2020 (k) | Monto pagado de la inversión actualizado al 31 de diciembre de 2020 (l) | Saldo pendiente por pagar de la inversión al 31 de diciembre de 2020 (m = g - l) |
|--|------------------------|---|--------------------------|-----------------------------------|-------------------|--|---|---|---|--|
| <b>A. Asociaciones Público Privadas (APP's) (A=a+b+c+d)</b>          |                        |   |                          | 0.00                              |                   | 0.00   | 0.00  | 0.00  | 0.00  | 0.00   |
| APP 1  |                        |   |                          | 0.00                              |                   | 0.00   | 0.00  | 0.00  | 0.00  | 0.00   |
| APP 2  |                        |   |                          | 0.00                              |                   | 0.00   | 0.00  | 0.00  | 0.00  | 0.00   |
| APP 3  |                        |   |                          | 0.00                              |                   | 0.00   | 0.00  | 0.00  | 0.00  | 0.00   |
| <b>B. Otros Instrumentos (B=a+b+c+d)</b>                             |                        |   |                          | 0.00                              |                   | 0.00   | 0.00  | 0.00  | 0.00  | 0.00   |
| Otro Instrumento 1   |                        |   |                          | 0.00                              |                   | 0.00   | 0.00  | 0.00  | 0.00  | 0.00   |
| Otro Instrumento 2   |                        |   |                          | 0.00                              |                   | 0.00   | 0.00  | 0.00  | 0.00  | 0.00   |
| Otro Instrumento 3   |                        |   |                          | 0.00                              |                   | 0.00   | 0.00  | 0.00  | 0.00  | 0.00   |
| <b>C. Total de Obligaciones Diferentes de Financiamiento (C=A+B)</b> |                        |   |                          | 0.00                              |                   | 0.00   | 0.00  | 0.00  | 0.00  | 0.00   |

LIC. JOSÉ DOMINGO GONZÁLEZ MARÍN

DIRECTOR GENERAL

INIOCAM

ING. FRANCISCO JOSÉ CASTRO AZAR

DIRECTOR DE COORDINACIÓN  
ADMINISTRATIVA Y VINCULACIÓN

INIOCAM

**CUENTA PÚBLICA 2020**  
**ENTE PÚBLICO: INSTITUTO DE INFORMACIÓN ESTADÍSTICA, GEOGRÁFICA Y CATASTRAL DEL ESTADO DE CAMPECHE**  
**Formato 4 Balance Presupuestario - LDF**  
**Del 1o. de enero al 31 de diciembre de 2020**  
**(PESOS)**

| Concepto (c).  | Estimado/ Aprobado (d) | Devengado            | Recaudado/Pagado     |
|--|------------------------|----------------------|----------------------|
| <b>A. Ingresos Totales (A = A1+A2+A3)</b>  | <b>34,976,450.00</b>   | <b>30,102,218.07</b> | <b>30,102,218.07</b> |
| A1. Ingresos de Libre Disposición  | 18,019,688.00          | 19,912,218.07        | 19,912,218.07        |
| A2. Transferencias Federales Etiquetadas   | 16,956,762.00          | 10,190,000.00        | 10,190,000.00        |
| A3. Financiamiento Neto  | 0.00                   | 0.00                 | 0.00                 |
| <b>B. Egresos Presupuestarios1 (B = B1+B2)</b>   | <b>34,976,450.00</b>   | <b>29,950,893.02</b> | <b>29,890,723.82</b> |
| B1. Gasto No Etiquetado (sin incluir Amortización de la Deuda Pública)   | 18,019,688.00          | 19,760,251.15        | 19,700,081.95        |
| B2. Gasto Etiquetado (sin incluir Amortización de la Deuda Pública)  | 16,956,762.00          | 10,190,641.87        | 10,190,641.87        |
| <b>C. Remanentes del Ejercicio Anterior (C = C1 + C2 )</b>   |                        | <b>20,352.00</b>     | <b>20,352.00</b>     |
| C1. Remanentes de Ingresos de Libre Disposición aplicados en el periodo  |                        | 20,352.00            | 20,352.00            |
| C2. Remanentes de Transferencias Federales Etiquetadas aplicados en el periodo                                   |                        | 0.00                 | 0.00                 |
| <b>I. Balance Presupuestario (I = A - B + C)</b>   | <b>0.00</b>            | <b>171,677.05</b>    | <b>231,846.25</b>    |
| <b>II. Balance Presupuestario sin Financiamiento Neto (II = I - A3)</b>  | <b>0.00</b>            | <b>171,677.05</b>    | <b>231,846.25</b>    |
| <b>III. Balance Presupuestario sin Financiamiento Neto y sin Remanentes del Ejercicio Anterior (III= II - C)</b> | <b>0.00</b>            | <b>151,325.05</b>    | <b>211,494.25</b>    |

| Concepto   | Aprobado    | Devengado         | Pagado            |
|--|-------------|-------------------|-------------------|
| <b>E. Intereses, Comisiones y Gastos de la Deuda (E = E1+E2)</b>       | <b>0.00</b> | <b>0.00</b>       | <b>0.00</b>       |
| E1. Intereses, Comisiones y Gastos de la Deuda con Gasto No Etiquetado | 0.00        | 0.00              | 0.00              |
| E2. Intereses, Comisiones y Gastos de la Deuda con Gasto Etiquetado    | 0.00        | 0.00              | 0.00              |
| <b>IV. Balance Primario (IV = III + E)</b>                             | <b>0.00</b> | <b>151,325.05</b> | <b>211,494.25</b> |

| Concepto  | Estimado/ Aprobado | Devengado   | Recaudado/ Pagado |
|---|--------------------|-------------|-------------------|
| <b>F. Financiamiento (F = F1 + F2)</b>  | <b>0.00</b>        | <b>0.00</b> | <b>0.00</b>       |
| F1. Financiamiento con Fuente de Pago de Ingresos de Libre Disposición        | 0.00               | 0.00        | 0.00              |
| F2. Financiamiento con Fuente de Pago de Transferencias Federales Etiquetadas | 0.00               | 0.00        | 0.00              |
| <b>G. Amortización de la Deuda (G = G1 + G2)</b>                              | <b>0.00</b>        | <b>0.00</b> | <b>0.00</b>       |
| G1. Amortización de la Deuda Pública con Gasto No Etiquetado                  | 0.00               | 0.00        | 0.00              |
| G2. Amortización de la Deuda Pública con Gasto Etiquetado                     | 0.00               | 0.00        | 0.00              |
| <b>A3. Financiamiento Neto (A3 = F - G )</b>                                  | <b>0.00</b>        | <b>0.00</b> | <b>0.00</b>       |

| Concepto  | Estimado/ Aprobado | Devengado         | Recaudado/ Pagado |
|---|--------------------|-------------------|-------------------|
| A1. Ingresos de Libre Disposición   | 18,019,688.00      | 19,912,218.07     | 19,912,218.07     |
| A3.1 Financiamiento Neto con Fuente de Pago de Ingresos de Libre Disposición (A3.1 = F1 - G1) | 0.00               | 0.00              | 0.00              |
| F1. Financiamiento con Fuente de Pago de Ingresos de Libre Disposición                        | 0.00               | 0.00              | 0.00              |
| G1. Amortización de la Deuda Pública con Gasto No Etiquetado                                  | 0.00               | 0.00              | 0.00              |
| B1. Gasto No Etiquetado (sin incluir Amortización de la Deuda Pública)                        | 18,019,688.00      | 19,760,251.15     | 19,700,081.95     |
| C1. Remanentes de Ingresos de Libre Disposición aplicados en el periodo                       |                    | 20,352.00         | 20,352.00         |
| <b>V. Balance Presupuestario de Recursos Disponibles (V = A1 + A3.1- B 1 + C1)</b>            | <b>0.00</b>        | <b>172,318.92</b> | <b>232,488.12</b> |

**CUENTA PÚBLICA 2020**  
**ENTE PÚBLICO: INSTITUTO DE INFORMACIÓN ESTADÍSTICA, GEOGRÁFICA Y CATASTRAL DEL ESTADO DE CAMPECHE**  
**Formato 4 Balance Presupuestario - LDF**  
**Del 1o. de enero al 31 de diciembre de 2020**  
**(PESOS)**

|   |      |            |            |
|---|------|------------|------------|
| <b>VI. Balance Presupuestario de Recursos Disponibles sin Financiamiento Neto (VI = V - A3.1)</b> | 0.00 | 172,318.92 | 232,488.12 |
|---|------|------------|------------|

| Concepto  | Estimado/ Aprobado | Devengado       | Recaudado/ Pagado |
|---|--------------------|-----------------|-------------------|
| A2. Transferencias Federales Etiquetadas  | 16,956,762.00      | 10,190,000.00   | 10,190,000.00     |
| A3.2 Financiamiento Neto con Fuente de Pago de Transferencias Federales Etiquetadas (A3.2 = F2 - G2)    | 0.00               | 0.00            | 0.00              |
| F2. Financiamiento con Fuente de Pago de Transferencias Federales Etiquetadas                           | 0.00               | 0.00            | 0.00              |
| G2. Amortización de la Deuda Pública con Gasto Etiquetado   | 0.00               | 0.00            | 0.00              |
| B2. Gasto Etiquetado (sin incluir Amortización de la Deuda Pública)                                     | 16,956,762.00      | 10,190,641.87   | 10,190,641.87     |
| C2. Remanentes de Transferencias Federales Etiquetadas aplicados en el periodo                          |                    | 0.00            | 0.00              |
| <b>VII. Balance Presupuestario de Recursos Etiquetados (VII = A2 + A3.2 - B2 + C2)</b>                  | <b>0.00</b>        | <b>(641.87)</b> | <b>(641.87)</b>   |
| <b>VIII. Balance Presupuestario de Recursos Etiquetados sin Financiamiento Neto (VIII = VII - A3.2)</b> | <b>0.00</b>        | <b>(641.87)</b> | <b>(641.87)</b>   |

LIC. JOSÉ DOMINGO GONZALEZ MARIN

DIRECTOR GENERAL  
 INFOCAM

ING. FRANCISCO JOSÉ CASTRO AZAR

DIRECTOR DE COORDINACIÓN  
 ADMINISTRATIVA Y VINCULACIÓN  
 INFOCAM



**CUENTA PÚBLICA 2020**  
**ENTE PÚBLICO: INSTITUTO DE INFORMACIÓN ESTADÍSTICA, GEOGRÁFICA Y CATASTRAL DEL ESTADO DE CAMPECHE**  
**Formato 5 Estado Analítico de Ingresos Detallado - LDF**  
**Del 1o. de enero al 31 de diciembre de 2020**  
**(PESOS)**

| Concepto (c)  | Ingreso              |                              |                      |                      |                      | Diferencia (e)       |
|---|----------------------|------------------------------|----------------------|----------------------|----------------------|----------------------|
|   | Estimado (d)         | Ampliaciones/<br>Reducciones | Modificado           | Devengado            | Recaudado            |                      |
| D. Transferencias, Asignaciones, Subsidios y Subvenciones, y Pensiones y Jubilaciones               | 16,956,762.00        | -6,766,762.00                | 10,190,000.00        | 10,190,000.00        | 10,190,000.00        | -6,766,762.00        |
| E. Otras Transferencias Federales Etiquetadas   | 0.00                 | 0.00                         | 0.00                 | 0.00                 | 0.00                 | 0.00                 |
| <b>II. Total de Transferencias Federales Etiquetadas (II = A + B + C + D + E)</b>                   | <b>16,956,762.00</b> | <b>-6,766,762.00</b>         | <b>10,190,000.00</b> | <b>10,190,000.00</b> | <b>10,190,000.00</b> | <b>-6,766,762.00</b> |
| <b>III. Ingresos Derivados de Financiamientos (III = A)</b>   | <b>0.00</b>          | <b>0.00</b>                  | <b>0.00</b>          | <b>0.00</b>          | <b>0.00</b>          | <b>0.00</b>          |
| A. Ingresos Derivados de Financiamientos  | 0.00                 | 0.00                         | 0.00                 | 0.00                 | 0.00                 | 0.00                 |
| <b>IV. Total de Ingresos (IV = I + II + III)</b>  | <b>34,976,450.00</b> | <b>-4,853,881.20</b>         | <b>30,122,568.80</b> | <b>30,102,218.07</b> | <b>30,102,218.07</b> | <b>-4,874,231.93</b> |
| <b>Datos Informativos</b>   |                      |                              |                      |                      |                      |                      |
| 1. Ingresos Derivados de Financiamientos con Fuente de Pago de Ingresos de Libre Disposición        | 0.00                 | 0.00                         | 0.00                 | 0.00                 | 0.00                 | 0.00                 |
| 2. Ingresos Derivados de Financiamientos con Fuente de Pago de Transferencias Federales Etiquetadas | 0.00                 | 0.00                         | 0.00                 | 0.00                 | 0.00                 | 0.00                 |
| <b>3. Ingresos Derivados de Financiamientos (3 = 1 + 2)</b>   | <b>0.00</b>          | <b>0.00</b>                  | <b>0.00</b>          | <b>0.00</b>          | <b>0.00</b>          | <b>0.00</b>          |

LIC. JOSÉ DOMINGO GONZALEZ MARIN

DIRECTOR GENERAL

INFOCAM

ING. FRANCISCO JOSÉ CASTRO AZAR

DIRECTOR DE COORDINACIÓN  
ADMINISTRATIVA Y VINCULACIÓN

INFOCAM









**CUENTA PÚBLICA 2020**  
**ENTE PÚBLICO: INSTITUTO DE INFORMACIÓN ESTADÍSTICA, GEOGRÁFICA Y CATASTRAL DEL ESTADO DE CAMPECHE**  
**Formato 6a Estado Analítico del Ejercicio del Presupuesto de Egresos Detallado - LDF**  
**Clasificación por Objeto del Gasto (Capítulo y Concepto)**  
**Del 1o. de enero al 31 de diciembre de 2020**  
**(PESOS)**

| Concepto (c)  | Egresos              |                                |                      |                      |                      | Subejercicio (e)  |
|---|----------------------|--------------------------------|----------------------|----------------------|----------------------|-------------------|
|   | Aprobado (d)         | Ampliaciones/<br>(Reducciones) | Modificado           | Devengado            | Pagado               |                   |
| g2) Acciones y Participaciones de Capital   | 0.00                 | 0.00                           | 0.00                 | 0.00                 | 0.00                 | 0.00              |
| g3) Compra de Títulos y Valores   | 0.00                 | 0.00                           | 0.00                 | 0.00                 | 0.00                 | 0.00              |
| g4) Concesión de Préstamos  | 0.00                 | 0.00                           | 0.00                 | 0.00                 | 0.00                 | 0.00              |
| g5) Inversiones en Fideicomisos, Mandatos y Otros Análogos Fideicomiso de Desastres Naturales (Informativo) | 0.00                 | 0.00                           | 0.00                 | 0.00                 | 0.00                 | 0.00              |
| g6) Otras Inversiones Financieras   | 0.00                 | 0.00                           | 0.00                 | 0.00                 | 0.00                 | 0.00              |
| g7) Provisiones para Contingencias y Otras Erogaciones Especiales   | 0.00                 | 0.00                           | 0.00                 | 0.00                 | 0.00                 | 0.00              |
| H. Participaciones y Aportaciones (H=h1+h2+h3)  | 0.00                 | 0.00                           | 0.00                 | 0.00                 | 0.00                 | 0.00              |
| h1) Participaciones   | 0.00                 | 0.00                           | 0.00                 | 0.00                 | 0.00                 | 0.00              |
| h2) Aportaciones  | 0.00                 | 0.00                           | 0.00                 | 0.00                 | 0.00                 | 0.00              |
| h3) Convenios   | 0.00                 | 0.00                           | 0.00                 | 0.00                 | 0.00                 | 0.00              |
| I. Deuda Pública (I=i1+i2+i3+i4+i5+i6+i7)   | 0.00                 | 0.00                           | 0.00                 | 0.00                 | 0.00                 | 0.00              |
| i1) Amortización de la Deuda Pública  | 0.00                 | 0.00                           | 0.00                 | 0.00                 | 0.00                 | 0.00              |
| i2) Intereses de la Deuda Pública   | 0.00                 | 0.00                           | 0.00                 | 0.00                 | 0.00                 | 0.00              |
| i3) Comisiones de la Deuda Pública  | 0.00                 | 0.00                           | 0.00                 | 0.00                 | 0.00                 | 0.00              |
| i4) Gastos de la Deuda Pública  | 0.00                 | 0.00                           | 0.00                 | 0.00                 | 0.00                 | 0.00              |
| i5) Costo por Coberturas  | 0.00                 | 0.00                           | 0.00                 | 0.00                 | 0.00                 | 0.00              |
| i6) Apoyos Financieros  | 0.00                 | 0.00                           | 0.00                 | 0.00                 | 0.00                 | 0.00              |
| i7) Adeudos de Ejercicios Fiscales Anteriores (ADEFAS)  | 0.00                 | 0.00                           | 0.00                 | 0.00                 | 0.00                 | 0.00              |
| <b>III. Total de Egresos (III = I + II)</b>   | <b>34,976,450.00</b> | <b>(4,853,881.20)</b>          | <b>30,122,568.80</b> | <b>29,950,893.02</b> | <b>29,890,723.82</b> | <b>171,675.78</b> |

LIC. JOSE DOMINGO GONZALEZ MARIN

DIRECTOR GENERAL

INFOCAM

ING. FRANCISCO JOSE CASTRO AZAR

DIRECTOR DE COORDINACIÓN ADMINISTRATIVA Y

VINCULACIÓN  
INFOCAM

**CUENTA PÚBLICA 2020**  
**ENTE PÚBLICO: INSTITUTO DE INFORMACIÓN ESTADÍSTICA, GEOGRÁFICA Y CATASTRAL DEL ESTADO DE CAMPECHE**  
**Formato 6b Estado Analítico del Ejercicio del Presupuesto de Egresos Detallado - LDF**  
**Clasificación Administrativa**  
**Del 1o. de enero al 31 de diciembre de 2020**  
**(PESOS)**

| Concepto (c)                                     | Egresos              |                                |                      |                      |                      | Subejercicio (e)  |
|--|----------------------|--------------------------------|----------------------|----------------------|----------------------|-------------------|
|  | Aprobado (d)         | Ampliaciones/<br>(Reducciones) | Modificado           | Devengado            | Pagado               |                   |
| <b>Gasto No Etiquetado</b>                       | <b>18,019,688.00</b> | <b>1,912,238.93</b>            | <b>19,931,926.93</b> | <b>19,760,251.15</b> | <b>19,700,081.95</b> | <b>171,675.78</b> |
| [02]COORDINACION ADMINISTRATIVA Y DE VINCULACION | 3,347,632.00         | (2,162,600.77)                 | 1,185,031.23         | 1,032,118.69         | 1,032,118.69         | 152,912.54        |
| [03]DIRECCIÓN GEOMÁTICA                          | 3,267,648.00         | 886,833.90                     | 4,154,481.90         | 4,153,181.90         | 4,093,012.70         | 1,300.00          |
| [04]DIRECCIÓN DE GEOGRAFÍA Y CATASTRO            | 5,257,111.00         | 1,695,969.29                   | 6,953,080.29         | 6,947,855.05         | 6,947,855.05         | 5,225.24          |
| [05]DIRECCIÓN DE ESTADÍSTICA                     | 3,694,730.00         | 1,085,831.76                   | 4,780,561.76         | 4,779,561.76         | 4,779,561.76         | 1,000.00          |
| [06]DIRECCIÓN DE ANÁLISIS MULTIFINALITARIO       | 1,435,791.00         | 229,104.47                     | 1,664,895.47         | 1,653,657.47         | 1,653,657.47         | 11,238.00         |
| [07]UNIDAD JURÍDICA                              | 1,016,776.00         | 177,100.28                     | 1,193,876.28         | 1,193,876.28         | 1,193,876.28         | 0.00              |
| <b>Gasto Etiquetado</b>                          | <b>16,956,762.00</b> | <b>(6,766,120.13)</b>          | <b>10,190,641.87</b> | <b>10,190,641.87</b> | <b>10,190,641.87</b> | <b>0.00</b>       |
| [02]COORDINACION ADMINISTRATIVA Y DE VINCULACION | 0.00                 | 0.00                           | 0.00                 | 0.00                 | 0.00                 | 0.00              |
| [03]DIRECCIÓN GEOMÁTICA                          | 0.00                 | 0.00                           | 0.00                 | 0.00                 | 0.00                 | 0.00              |
| [04]DIRECCIÓN DE GEOGRAFÍA Y CATASTRO            | 16,956,762.00        | (6,766,120.13)                 | 10,190,641.87        | 10,190,641.87        | 10,190,641.87        | 0.00              |
| [05]DIRECCIÓN DE ESTADÍSTICA                     | 0.00                 | 0.00                           | 0.00                 | 0.00                 | 0.00                 | 0.00              |
| [06]DIRECCIÓN DE ANÁLISIS MULTIFINALITARIO       | 0.00                 | 0.00                           | 0.00                 | 0.00                 | 0.00                 | 0.00              |
| [07]UNIDAD JURÍDICA                              | 0.00                 | 0.00                           | 0.00                 | 0.00                 | 0.00                 | 0.00              |
| <b>Total de Egresos</b>                          | <b>34,976,450.00</b> | <b>(4,853,881.20)</b>          | <b>30,122,568.80</b> | <b>29,950,893.02</b> | <b>29,890,723.82</b> | <b>171,675.78</b> |

LIC. JOSE DOMINGO GONZALEZ MARIN

\_\_\_\_\_  
DIRECTOR GENERAL  
INFOCAM

ING. FRANCISCO JOSE CASTRO AZAR

\_\_\_\_\_  
DIRECTOR DE COORDINACION ADMINISTRATIVA Y  
VINCULACION  
INFOCAM



**CUENTA PÚBLICA 2020**  
**ENTE PÚBLICO: INSTITUTO DE INFORMACIÓN ESTADÍSTICA, GEOGRÁFICA Y CATASTRAL DEL ESTADO DE CAMPECHE**  
**Formato 6c Estado Analítico del Ejercicio del Presupuesto de Egresos Detallado - LDF**  
**Clasificación Funcional (Finalidad y Función)**  
**Del 1o. de enero al 31 de diciembre de 2020**  
**(PESOS)**

| Concepto (c)  | Egresos              |                                |                      |                      |                      | Subejercicio (e)  |
|---|----------------------|--------------------------------|----------------------|----------------------|----------------------|-------------------|
|   | Aprobado (d)         | Ampliaciones/<br>(Reducciones) | Modificado           | Devengado            | Pagado               |                   |
| b3) Salud   | 0.00                 | 0.00                           | 0.00                 | 0.00                 | 0.00                 | 0.00              |
| b4) Recreación, Cultura y Otras Manifestaciones Sociales  | 0.00                 | 0.00                           | 0.00                 | 0.00                 | 0.00                 | 0.00              |
| b5) Educación   | 0.00                 | 0.00                           | 0.00                 | 0.00                 | 0.00                 | 0.00              |
| b6) Protección Social   | 0.00                 | 0.00                           | 0.00                 | 0.00                 | 0.00                 | 0.00              |
| b7) Otros Asuntos Sociales  | 0.00                 | 0.00                           | 0.00                 | 0.00                 | 0.00                 | 0.00              |
| <b>C. Desarrollo Económico<br/>(C=c1+c2+c3+c4+c5+c6+c7+c8+c9)</b>                                 | <b>0.00</b>          | <b>0.00</b>                    | <b>0.00</b>          | <b>0.00</b>          | <b>0.00</b>          | <b>0.00</b>       |
| c1) Asuntos Económicos, Comerciales y Laborales en General  | 0.00                 | 0.00                           | 0.00                 | 0.00                 | 0.00                 | 0.00              |
| c2) Agropecuaria, Silvicultura, Pesca y Caza  | 0.00                 | 0.00                           | 0.00                 | 0.00                 | 0.00                 | 0.00              |
| c3) Combustibles y Energía  | 0.00                 | 0.00                           | 0.00                 | 0.00                 | 0.00                 | 0.00              |
| c4) Minería, Manufacturas y Construcción  | 0.00                 | 0.00                           | 0.00                 | 0.00                 | 0.00                 | 0.00              |
| c5) Transporte  | 0.00                 | 0.00                           | 0.00                 | 0.00                 | 0.00                 | 0.00              |
| c6) Comunicaciones  | 0.00                 | 0.00                           | 0.00                 | 0.00                 | 0.00                 | 0.00              |
| c7) Turismo   | 0.00                 | 0.00                           | 0.00                 | 0.00                 | 0.00                 | 0.00              |
| c8) Ciencia, Tecnología e Innovación  | 0.00                 | 0.00                           | 0.00                 | 0.00                 | 0.00                 | 0.00              |
| c9) Otras Industrias y Otros Asuntos Económicos   | 0.00                 | 0.00                           | 0.00                 | 0.00                 | 0.00                 | 0.00              |
| <b>D. Otras No Clasificadas en Funciones Anteriores<br/>(D=d1+d2+d3+d4)</b>                       | <b>16,956,762.00</b> | <b>(6,766,120.13)</b>          | <b>10,190,641.87</b> | <b>10,190,641.87</b> | <b>10,190,641.87</b> | <b>0.00</b>       |
| d1) Transacciones de la Deuda Pública / Costo Financiero de la Deuda                              | 0.00                 | 0.00                           | 0.00                 | 0.00                 | 0.00                 | 0.00              |
| d2) Transferencias, Participaciones y Aportaciones Entre Diferentes Niveles y Ordenes de Gobierno | 16,956,762.00        | (6,766,120.13)                 | 10,190,641.87        | 10,190,641.87        | 10,190,641.87        | 0.00              |
| d3) Saneamiento del Sistema Financiero  | 0.00                 | 0.00                           | 0.00                 | 0.00                 | 0.00                 | 0.00              |
| d4) Adeudos de Ejercicios Fiscales Anteriores   | 0.00                 | 0.00                           | 0.00                 | 0.00                 | 0.00                 | 0.00              |
| <b>III. Total de Egresos (III = I + II)</b>   | <b>34,976,450.00</b> | <b>(4,853,881.20)</b>          | <b>30,122,568.80</b> | <b>29,950,893.02</b> | <b>29,890,723.82</b> | <b>171,675.78</b> |

LIC. JOSÉ DOMINGO GONZALEZ MARIN

DIRECTOR GENERAL

INFOCAM

ING. FRANCISCO JOSÉ CASTRO AZAR

DIRECTOR DE COORDINACIÓN ADMINISTRATIVA  
Y VINCULACIÓN

INFOCAM

**CUENTA PÚBLICA 2020**  
**ENTE PÚBLICO: INSTITUTO DE INFORMACIÓN ESTADÍSTICA, GEOGRÁFICA Y CATASTRAL DEL ESTADO DE CAMPECHE**  
**Formato 6d Estado Analítico del Ejercicio del Presupuesto de Egresos Detallado - LDF**  
**Clasificación de Servicios Personales por Categoría**  
**Del 1o. de enero al 31 de diciembre de 2020**  
**(PESOS)**

| Concepto (c)  | Egresos              |                                |                      |                      |                      | Subejercicio (e) |
|---|----------------------|--------------------------------|----------------------|----------------------|----------------------|------------------|
|   | Aprobado (d)         | Ampliaciones/<br>(Reducciones) | Modificado           | Devengado            | Pagado               |                  |
| <b>I. Gasto No Etiquetado (I=A+B+C+D+E+F)</b>   | <b>13,822,225.00</b> | <b>(1,165,302.06)</b>          | <b>12,656,922.94</b> | <b>12,656,922.94</b> | <b>12,656,922.94</b> | <b>0.00</b>      |
| A. Personal Administrativo y de Servicio Público  | 13,822,225.00        | (1,165,302.06)                 | 12,656,922.94        | 12,656,922.94        | 12,656,922.94        | 0.00             |
| B. Magisterio   | 0.00                 | 0.00                           | 0.00                 | 0.00                 | 0.00                 | 0.00             |
| C. Servicios de Salud (C=c1+c2)   | 0.00                 | 0.00                           | 0.00                 | 0.00                 | 0.00                 | 0.00             |
| c1) Personal Administrativo   | 0.00                 | 0.00                           | 0.00                 | 0.00                 | 0.00                 | 0.00             |
| c2) Personal Médico, Paramédico y afin  | 0.00                 | 0.00                           | 0.00                 | 0.00                 | 0.00                 | 0.00             |
| D. Seguridad Pública  | 0.00                 | 0.00                           | 0.00                 | 0.00                 | 0.00                 | 0.00             |
| E. Gastos asociados a la implementación de nuevas leyes federales o reformas a las mismas (E = e1 + e2) | 0.00                 | 0.00                           | 0.00                 | 0.00                 | 0.00                 | 0.00             |
| e1) Nombre del Programa o Ley 1   | 0.00                 | 0.00                           | 0.00                 | 0.00                 | 0.00                 | 0.00             |
| e2) Nombre del Programa o Ley 2   | 0.00                 | 0.00                           | 0.00                 | 0.00                 | 0.00                 | 0.00             |
| F. Sentencias laborales definitivas   | 0.00                 | 0.00                           | 0.00                 | 0.00                 | 0.00                 | 0.00             |
| <b>II. Gasto Etiquetado (II=A+B+C+D+E+F)</b>  | <b>0.00</b>          | <b>0.00</b>                    | <b>0.00</b>          | <b>0.00</b>          | <b>0.00</b>          | <b>0.00</b>      |
| A. Personal Administrativo y de Servicio Público  | 0.00                 | 0.00                           | 0.00                 | 0.00                 | 0.00                 | 0.00             |
| B. Magisterio   | 0.00                 | 0.00                           | 0.00                 | 0.00                 | 0.00                 | 0.00             |
| C. Servicios de Salud (C=c1+c2)   | 0.00                 | 0.00                           | 0.00                 | 0.00                 | 0.00                 | 0.00             |
| c1) Personal Administrativo   | 0.00                 | 0.00                           | 0.00                 | 0.00                 | 0.00                 | 0.00             |
| c2) Personal Médico, Paramédico y afin  | 0.00                 | 0.00                           | 0.00                 | 0.00                 | 0.00                 | 0.00             |
| D. Seguridad Pública  | 0.00                 | 0.00                           | 0.00                 | 0.00                 | 0.00                 | 0.00             |
| E. Gastos asociados a la implementación de nuevas leyes federales o reformas a las mismas (E = e1 + e2) | 0.00                 | 0.00                           | 0.00                 | 0.00                 | 0.00                 | 0.00             |
| e1) Nombre del Programa o Ley 1   | 0.00                 | 0.00                           | 0.00                 | 0.00                 | 0.00                 | 0.00             |
| e2) Nombre del Programa o Ley 2   | 0.00                 | 0.00                           | 0.00                 | 0.00                 | 0.00                 | 0.00             |
| F. Sentencias laborales definitivas   | 0.00                 | 0.00                           | 0.00                 | 0.00                 | 0.00                 | 0.00             |
| <b>III. Total del Gasto en Servicios Personales (III = I + II)</b>                                      | <b>13,822,225.00</b> | <b>(1,165,302.06)</b>          | <b>12,656,922.94</b> | <b>12,656,922.94</b> | <b>12,656,922.94</b> | <b>0.00</b>      |

LIC. JOSÉ DOMINGO GONZÁLEZ MARÍN

DIRECTOR GENERAL

INFOCAM

ING. FRANCISCO JOSÉ CASTRO AZAR

DIRECTOR DE COORDINACIÓN ADMINISTRATIVA Y VINCULACIÓN

INFOCAM



**CUENTA PÚBLICA 2020**  
**INSTITUTO DE INFORMACION ESTADISTICA, GEOGRAFICA Y CATASTRAL DEL ESTADO DE CAMPECHE**  
**Guía de Cumplimiento de la Ley de Disciplina Financiera de las Entidades Federativas y Municipios**  
**Del 1 de enero al 31 de diciembre de 2020**

| Indicadores de Observancia (c)   | Implementación                |  | Resultado         |                               | Fundamento (h) | Comentarios (i)           |
|--|-------------------------------|--|-------------------|-------------------------------|----------------|---------------------------|
|  | SI                            | NO   | Monto o valor (f) | Unidad (pesos/porcentaje) (g) |                |                           |
|  | Mecanismo de Verificación (d) | Fecha estimada de cumplimiento (e)                                 |                   |                               |                |                           |
| <b>INDICADORES PRESUPUESTARIOS</b>                                       |                               |  |                   |                               |                |                           |
| <b>A. INDICADORES CUANTITATIVOS</b>                                      |                               |  |                   |                               |                |                           |
| <b>1 Balance Presupuestario Sostenible (j)</b>                           |                               |  |                   |                               |                |                           |
| a. <i>Propuesto</i>  | SI                            | Iniciativa de Ley de Ingresos y Proyecto de Presupuesto de Egresos | 31/12/2020        | \$ 18,019,688.00              | pesos          | Art. 6 y 19 de la LDF     |
| b. <i>Aprobado</i>   | SI                            | Ley de Ingresos y Presupuesto de Egresos                           | 31/12/2020        | \$ 18,019,688.00              | pesos          | Art. 6 y 19 de la LDF     |
| c. <i>Ejercido</i>   | SI                            | Cuenta Pública / Formato 4 LDF                                     | 31/12/2020        | \$ 19,912,218.07              | pesos          | Art. 6 y 19 de la LDF     |
| <b>2 Balance Presupuestario de Recursos Disponibles Sostenible (k)</b>   |                               |  |                   |                               |                |                           |
| a. <i>Propuesto</i>  | SI                            | Iniciativa de Ley de Ingresos y Proyecto de Presupuesto de Egresos | 31/12/2020        | \$ 18,019,688.00              | pesos          | Art. 6 y 19 de la LDF     |
| b. <i>Aprobado</i>   | SI                            | Ley de Ingresos y Presupuesto de Egresos                           | 31/12/2020        | \$ 18,019,688.00              | pesos          | Art. 6 y 19 de la LDF     |
| c. <i>Ejercido</i>   | SI                            | Cuenta Pública / Formato 4 LDF                                     | 31/12/2020        | \$ 19,912,218.07              | pesos          | Art. 6 y 19 de la LDF     |
| <b>3 Financiamiento Neto dentro del Techo de Financiamiento Neto (l)</b> |                               |  |                   |                               |                |                           |
| a. <i>Propuesto</i>  | NO                            | Iniciativa de Ley de Ingresos                                      |                   |                               | pesos          | Art. 6, 19 y 46 de la LDF |
| b. <i>Aprobado</i>   | NO                            | Ley de Ingresos  |                   |                               | pesos          | Art. 6, 19 y 46 de la LDF |
| c. <i>Ejercido</i>   | NO                            | Cuenta Pública / Formato 4 LDF                                     |                   |                               | pesos          | Art. 6, 19 y 46 de la LDF |
| <b>4 Recursos destinados a la atención de desastres naturales</b>        |                               |  |                   |                               |                |                           |
| a. <i>Asignación al fideicomiso para desastres naturales (m)</i>         |                               |  |                   |                               |                |                           |
| a.1 <i>Aprobado</i>  | NO                            | Reporte Trim. Formato 6 a)   |                   |                               | pesos          | Art. 9 de la LDF          |
| a.2 <i>Pagado</i>  | NO                            | Cuenta Pública / Formato 6 a)                                      |                   |                               | pesos          | Art. 9 de la LDF          |

**CUENTA PÚBLICA 2020**  
**INSTITUTO DE INFORMACION ESTADISTICA, GEOGRAFICA Y CATASTRAL DEL ESTADO DE CAMPECHE**  
**Guía de Cumplimiento de la Ley de Disciplina Financiera de las Entidades Federativas y Municipios**  
**Del 1 de enero al 31 de diciembre de 2020**

| Indicadores de Observancia (c)     | Implementación  |  |  |                   | Resultado                     |       | Fundamento (h)                  | Comentarios (i) |
|------------------------------------|---|--|--|-------------------|-------------------------------|-------|---------------------------------|-----------------|
|                                    | SI  | NO   | Fecha estimada de cumplimiento (e)                 | Monto o valor (f) | Unidad (pesos/porcentaje) (g) |       |                                 |                 |
|                                    | Mecanismo de Verificación (d)   |  |  |                   |                               |       |                                 |                 |
| b.                                 | Aportación promedio realizada por la Entidad Federativa durante los 5 ejercicios previos, para infraestructura dañada por desastres naturales (n) |  | Autorizaciones de recursos aprobados por el FONDEN |                   |                               | pesos | Art. 9 de la LDF                |                 |
| c.                                 | Saldo del fideicomiso para desastres naturales (o)  |  | Cuenta Pública / Auxiliar de Cuentas               |                   |                               | pesos | Art. 9 de la LDF                |                 |
| d.                                 | Costo promedio de los últimos 5 ejercicios de la reconstrucción de infraestructura dañada por desastres naturales (p)                             |  | Autorizaciones de recursos aprobados por el FONDEN |                   |                               | pesos | Art. 9 de la LDF                |                 |
| <b>5</b>                           | <b>Techo para servicios personales (q)</b>  |  |  |                   |                               |       |                                 |                 |
| a.                                 | SI  | Reporte Trim. Formato 6 d)   |  | 31/12/2020        | \$ 13,822,225.00              | pesos | Art. 10 y 21 de la LDF          |                 |
| b.                                 | SI  | Reporte Trim. Formato 6 d)   |  | 31/12/2020        | \$ 12,656,923.00              | pesos | Art. 13 fracc. V y 21 de la LDF |                 |
| <b>6</b>                           | <b>Previsiones de gasto para compromisos de pago derivados de APPs (r)</b>  |  |  |                   |                               |       |                                 |                 |
| a.                                 | NO  | Presupuesto de Egresos   |  |                   |                               | pesos | Art. 11 y 21 de la LDF          |                 |
| <b>7</b>                           | <b>Techo de ADEFAS para el ejercicio fiscal (s)</b>   |  |  |                   |                               |       |                                 |                 |
| a.                                 | NO  | Proyecto de Presupuesto de Egresos                                 |  |                   |                               | pesos | Art. 12 y 20 de la LDF          |                 |
| b.                                 | NO  | Reporte Trim. Formato 6 a)   |  |                   |                               | pesos | Art. 12 y 20 de la LDF          |                 |
| c.                                 | NO  | Cuenta Pública / Formato 6 a)                                      |  |                   |                               | pesos | Art. 12 y 20 de la LDF          |                 |
| <b>B. INDICADORES CUALITATIVOS</b> |   |  |  |                   |                               |       |                                 |                 |
| <b>1</b>                           | <b>Iniciativa de Ley de Ingresos y Proyecto de Presupuesto de Egresos</b>   |  |  |                   |                               |       |                                 |                 |
| a.                                 | NO  | Iniciativa de Ley de Ingresos y Proyecto de Presupuesto de Egresos |  |                   |                               |       | Art. 5 y 18 de la LDF           |                 |

CUENTA PÚBLICA 2020

INSTITUTO DE INFORMACION ESTADISTICA, GEOGRAFICA Y CATASTRAL DEL ESTADO DE CAMPECHE

Guía de Cumplimiento de la Ley de Disciplina Financiera de las Entidades Federativas y Municipios

Del 1 de enero al 31 de diciembre de 2020

| Indicadores de Observancia (c)  | Implementación   |   |                                    |                   | Resultado                     |  | Fundamento (h)        | Comentarios (i) |
|---|--|---|------------------------------------|-------------------|-------------------------------|--|-----------------------|-----------------|
|   | SI   | NO  | Fecha estimada de cumplimiento (e) | Monto o valor (f) | Unidad (pesos/porcentaje) (g) |  |                       |                 |
|   | Mecanismo de Verificación (d)  |   |                                    |                   |                               |  |                       |                 |
| b. <i>Proyecciones de ejercicios posteriores (u)</i>  | NO   | Iniciativa de Ley de Ingresos y Proyecto de Presupuesto de Egresos / Formatos 7 a) y b) |                                    |                   |                               |  | Art. 5 y 18 de la LDF |                 |
| c. <i>Descripción de riesgos relevantes y propuestas de acción para enfrentarlos (v)</i>  | NO   | Iniciativa de Ley de Ingresos y Proyecto de Presupuesto de Egresos                      |                                    |                   |                               |  | Art. 5 y 18 de la LDF |                 |
| d. <i>Resultados de ejercicios fiscales anteriores y el ejercicio fiscal en cuestión (w)</i>  | NO   | Iniciativa de Ley de Ingresos y Proyecto de Presupuesto de Egresos / Formatos 7 c) y d) |                                    |                   |                               |  | Art. 5 y 18 de la LDF |                 |
| e. <i>Estudio actuarial de las pensiones de sus trabajadores (x)</i>  | NO   | Proyecto de Presupuesto de Egresos / Formato 8  |                                    |                   |                               |  | Art. 5 y 18 de la LDF |                 |
| <b>2</b>  | <b>Balance Presupuestario de Recursos Disponibles, en caso de ser negativo</b> |   |                                    |                   |                               |  |                       |                 |
| a. <i>Razones excepcionales que justifican el Balance Presupuestario de Recursos Disponibles negativo (y)</i>                             | NO   | Iniciativa de Ley de Ingresos o Proyecto de Presupuesto de Egresos                      |                                    |                   |                               |  | Art. 6 y 19 de la LDF |                 |
| b. <i>Fuente de recursos para cubrir el Balance Presupuestario de Recursos Disponibles negativo (z)</i>                                   | NO   | Iniciativa de Ley de Ingresos o Proyecto de Presupuesto de Egresos                      |                                    |                   |                               |  | Art. 6 y 19 de la LDF |                 |
| c. <i>Número de ejercicios fiscales y acciones necesarias para cubrir el Balance Presupuestario de Recursos Disponibles negativo (aa)</i> | NO   | Iniciativa de Ley de Ingresos o Proyecto de Presupuesto de Egresos                      |                                    |                   |                               |  | Art. 6 y 19 de la LDF |                 |
| d. <i>Informes Trimestrales sobre el avance de las acciones para recuperar el Balance Presupuestario de Recursos Disponibles (bb)</i>     | NO   | Reporte Trim. y Cuenta Pública  |                                    |                   |                               |  | Art. 6 y 19 de la LDF |                 |

**CUENTA PÚBLICA 2020**  
**INSTITUTO DE INFORMACION ESTADISTICA, GEOGRAFICA Y CATASTRAL DEL ESTADO DE CAMPECHE**  
**Guía de Cumplimiento de la Ley de Disciplina Financiera de las Entidades Federativas y Municipios**  
**Del 1 de enero al 31 de diciembre de 2020**

| Indicadores de Observancia (c)                  | Implementación   |    |   |                   | Resultado                     |       | Fundamento (h)                    | Comentarios (i) |
|---|--|----|---|-------------------|-------------------------------|-------|-----------------------------------|-----------------|
|   | SI   | NO | Fecha estimada de cumplimiento (e)                                    | Monto o valor (f) | Unidad (pesos/porcentaje) (g) |       |                                   |                 |
|   | Mecanismo de Verificación (d)  |    |   |                   |                               |       |                                   |                 |
| <b>3</b>  | <b>Servicios Personales</b>  |    |   |                   |                               |       |                                   |                 |
| a.  | Remuneraciones de los servidores públicos (cc)   | NO | Proyecto de Presupuesto   |                   |                               |       | Art. 10 y 21 de la LDF            |                 |
| b.  | Previsiones salariales y económicas para cubrir incrementos salariales, creación de plazas y otros (dd)        | NO | Proyecto de Presupuesto   |                   |                               |       | Art. 10 y 21 de la LDF            |                 |
| <b>INDICADORES DEL EJERCICIO PRESUPUESTARIO</b> |  |    |   |                   |                               |       |                                   |                 |
| <b>A. INDICADORES CUANTITATIVOS</b>             |  |    |   |                   |                               |       |                                   |                 |
| <b>1</b>  | <b>Ingresos Excedentes derivados de Ingresos de Libre Disposición</b>  |    |   |                   |                               |       |                                   |                 |
| a.  | Monto de Ingresos Excedentes derivados de ILD (ee)   | NO | Cuenta Pública / Formato 5  |                   |                               | pesos | Art. 14 y 21 de la LDF            |                 |
| b.  | Monto de Ingresos Excedentes derivados de ILD destinados al fin del A.14, fracción I de la LDF (ff)            | NO | Cuenta Pública  |                   |                               | pesos | Art. 14 y 21 de la LDF            |                 |
| c.  | Monto de Ingresos Excedentes derivados de ILD destinados al fin del A.14, fracción II, a) de la LDF (gg)       | NO | Cuenta Pública  |                   |                               | pesos | Art. 14 y 21 de la LDF            |                 |
| d.  | Monto de Ingresos Excedentes derivados de ILD destinados al fin del A.14, fracción II, b) de la LDF (hh)       | NO | Cuenta Pública  |                   |                               | pesos | Art. 14 y 21 de la LDF            |                 |
| e.  | Monto de Ingresos Excedentes derivados de ILD destinados al fin del artículo noveno transitorio de la LDF (ii) | NO |   |                   |                               | pesos | Art. Noveno Transitorio de la LDF |                 |
| <b>B. INDICADORES CUALITATIVOS</b>              |  |    |   |                   |                               |       |                                   |                 |
| <b>1</b>  | Análisis Costo-Beneficio para programas o proyectos de inversión mayores a 10 millones de UDIS (jj)            | NO | Página de internet de la Secretaría de Finanzas o Tesorería Municipal |                   |                               |       | Art. 13 frac. III y 21 de la LDF  |                 |

CUENTA PÚBLICA 2020

INSTITUTO DE INFORMACION ESTADISTICA, GEOGRAFICA Y CATASTRAL DEL ESTADO DE CAMPECHE

Guía de Cumplimiento de la Ley de Disciplina Financiera de las Entidades Federativas y Municipios

Del 1 de enero al 31 de diciembre de 2020

| Indicadores de Observancia (c)      | Implementación   |    |   |                   | Resultado                     |       | Fundamento (h)                   | Comentarios (i) |
|-------------------------------------|--|----|---|-------------------|-------------------------------|-------|----------------------------------|-----------------|
|                                     | SI   | NO | Fecha estimada de cumplimiento (e)                                    | Monto o valor (f) | Unidad (pesos/porcentaje) (g) |       |                                  |                 |
|                                     | Mecanismo de Verificación (d)  |    |   |                   |                               |       |                                  |                 |
| 2                                   | Análisis de conveniencia y análisis de transferencia de riesgos de los proyectos APPs (kk) | NO | Página de internet de la Secretaría de Finanzas o Tesorería Municipal |                   |                               |       | Art. 13 frac. III y 21 de la LDF |                 |
| 3                                   | Identificación de población objetivo, destino y temporalidad de subsidios (ll)             | NO | Página de internet de la Secretaría de Finanzas o Tesorería Municipal |                   |                               |       | Art. 13 frac. VII y 21 de la LDF |                 |
| <b>INDICADORES DE DEUDA PÚBLICA</b> |  |    |   |                   |                               |       |                                  |                 |
| <b>A. INDICADORES CUANTITATIVOS</b> |  |    |   |                   |                               |       |                                  |                 |
| 1                                   | <b>Obligaciones a Corto Plazo</b>  |    |   |                   |                               |       |                                  |                 |
| a.                                  | Límite de Obligaciones a Corto Plazo (mm)  | NO |   |                   |                               | pesos | Art. 30 frac. I de la LDF        |                 |
| b.                                  | Obligaciones a Corto Plazo (nn)  | NO |   |                   |                               | pesos | Art. 30 frac. I de la LDF        |                 |

LIC. JOSE DOMINGO GONZALEZ MARIN  
DIRECTOR GENERAL

ING. FRANCISCO JOSE CASTRO AZAR  
DIRECTOR DE COORDINACIÓN ADMINISTRATIVA Y VINCULACIÓN

# GOBIERNO DEL ESTADO DE CAMPECHE



INSTITUTO DE ACCESO A LA JUSTICIA DEL ESTADO DE  
CAMPECHE (INDAJUCAM)

---

CUENTA PÚBLICA | 2020

**CUENTA PÚBLICA 2020**  
**Estado de Situación Financiera**  
**Del 1o. de enero al 31 de diciembre de 2020 y 2019**  
**(Pesos)**

**ENTE PÚBLICO: INSTITUTO DE ACCESO A LA JUSTICIA DEL ESTADO DE CAMPECHE**

| Concepto  | Año                 |                      | Concepto  | Año                 |                      |
|---|---------------------|----------------------|---|---------------------|----------------------|
|   | 2020                | 2019                 |   | 2020                | 2019                 |
| <b>ACTIVO</b>   |                     |                      | <b>PASIVO</b>   |                     |                      |
| <i>Activo Circulante</i>                                      |                     |                      | <i>Pasivo Circulante</i>  |                     |                      |
| Efectivo y Equivalentes                                       | 1,589,361.72        | 4,858,595.86         | Cuentas por Pagar a Corto Plazo   | (11,036.51)         | (6,595.40)           |
| Derechos a Recibir Efectivo o Equivalentes                    | 9,448.43            | 30,750.72            | Documentos por Pagar a Corto Plazo  | 0.00                | 0.00                 |
| Derechos a Recibir Bienes o Servicios                         | 0.00                | 0.00                 | Porción a Corto Plazo de la Deuda Pública a Largo Plazo                             | 0.00                | 0.00                 |
| Inventarios   | 0.00                | 0.00                 | Títulos y Valores a Corto Plazo   | 0.00                | 0.00                 |
| Almacenes   | 0.00                | 0.00                 | Pasivos Diferidos a Corto Plazo   | 0.00                | 0.00                 |
| Estimación por Pérdida o Deterioro de Activos Circulantes     | 0.00                | 0.00                 | Fondos y Bienes de Terceros en Garantía y/o Administración a Corto Plazo            | 0.00                | 0.00                 |
| Otros Activos Circulantes                                     | 0.00                | 0.00                 | Provisiones a Corto Plazo   | 0.00                | 0.00                 |
| <b>Total de Activos Circulantes</b>                           | <b>1,598,810.15</b> | <b>4,889,346.58</b>  | Otros Pasivos a Corto Plazo   | 649,498.60          | (4,545.14)           |
| <i>Activo No Circulante</i>                                   |                     |                      | <b>Total de Pasivos Circulantes</b>   | <b>638,460.09</b>   | <b>(11,140.54)</b>   |
| Inversiones Financieras a Largo Plazo                         | 0.00                | 0.00                 | <i>Pasivo No Circulante</i>   |                     |                      |
| Derechos a Recibir Efectivo o Equivalentes a Largo Plazo      | 0.00                | 0.00                 | Cuentas por Pagar a Largo Plazo   | 0.00                | 0.00                 |
| Bienes Inmuebles, Infraestructura y Construcciones en Proceso | 6,059,397.14        | 6,059,397.14         | Documentos por Pagar a Largo Plazo  | 0.00                | 0.00                 |
| Bienes Muebles  | 5,770,319.36        | 5,770,319.36         | Deuda Pública a Largo Plazo   | 0.00                | 0.00                 |
| Activos Intangibles   | 169,334.79          | 169,334.79           | Pasivos Diferidos a Largo Plazo   | 0.00                | 0.00                 |
| Depreciación, Deterioro y Amortización Acumulada de Bienes    | (3,731,658.54)      | (3,731,658.54)       | Fondos y Bienes de Terceros en Garantía y/o en Administración a Largo Plazo         | 0.00                | 0.00                 |
| Activos Diferidos   | 0.00                | 0.00                 | Provisiones a Largo Plazo   | 0.00                | 0.00                 |
| Estimación por Pérdida o Deterioro de Activos no Circulantes  | 0.00                | 0.00                 | <b>Total de Pasivos No Circulantes</b>  | <b>0.00</b>         | <b>0.00</b>          |
| Otros Activos no Circulantes                                  | 0.00                | 0.00                 | <b>TOTAL DEL PASIVO</b>   | <b>638,460.09</b>   | <b>(11,140.54)</b>   |
| <b>Total de Activos No Circulantes</b>                        | <b>8,267,392.75</b> | <b>8,267,392.75</b>  | <b>HACIENDA PÚBLICA/ PATRIMONIO</b>   |                     |                      |
| <b>TOTAL DEL ACTIVO</b>                                       | <b>9,866,202.90</b> | <b>13,156,739.33</b> | <i>Hacienda Pública/Patrimonio Contribuido</i>                                      | 1,953,255.41        | 1,953,255.41         |
|   |                     |                      | Aportaciones  | 0.00                | 0.00                 |
|   |                     |                      | Donaciones de Capital   | 1,953,255.41        | 1,953,255.41         |
|   |                     |                      | Actualización de la Hacienda Pública / Patrimonio                                   | 0.00                | 0.00                 |
|   |                     |                      | <i>Hacienda Pública/Patrimonio Generado</i>   | 7,274,487.40        | 11,214,624.46        |
|   |                     |                      | Resultados del Ejercicio (Ahorro / Desahorro)                                       | (3,935,591.92)      | 3,623,925.59         |
|   |                     |                      | Resultados de Ejercicios Anteriores   | 11,214,624.46       | 7,590,698.87         |
|   |                     |                      | Revalúos  | 0.00                | 0.00                 |
|   |                     |                      | Reservas  | 0.00                | 0.00                 |
|   |                     |                      | Rectificaciones de Resultados de Ejercicios Anteriores                              | (4,545.14)          | 0.00                 |
|   |                     |                      | <i>Exceso o Insuficiencia en la Actualización de la Hacienda Pública/Patrimonio</i> | 0.00                | 0.00                 |
|   |                     |                      | Resultado por Posición Monetaria  | 0.00                | 0.00                 |
|   |                     |                      | Resultado por Tenencia de Activos no Monetarios                                     | 0.00                | 0.00                 |
|   |                     |                      | <b>Total Hacienda Pública/ Patrimonio</b>   | <b>9,227,742.81</b> | <b>13,167,879.87</b> |
|   |                     |                      | <b>TOTAL DEL PASIVO Y HACIENDA PÚBLICA / PATRIMONIO</b>                             | <b>9,866,202.90</b> | <b>13,156,739.33</b> |

Bajo protesta de decir verdad declaramos que los Estados Financieros y sus Notas, son razonablemente correctos y responsabilidad del emisor

Autoría

Lic. José Alberto Calderón Silva  
**DIRECTOR GENERAL**

15/07/2020 10:14:48

**CUENTA PÚBLICA 2020**  
**Estado de Actividades**  
**Del 1o. de enero al 31 de diciembre de 2020 y 2019**  
**(Pesos)**

**ENTE PÚBLICO: INSTITUTO DE ACCESO A LA JUSTICIA DEL ESTADO DE CAMPECHE**

| Concepto  | 2020                  | 2019                 |
|---|-----------------------|----------------------|
| <b>INGRESOS Y OTROS BENEFICIOS</b>  |                       |                      |
| <b>Ingresos de Gestión</b>  | <b>45,691.99</b>      | <b>8,502.53</b>      |
| Impuestos   | 0.00                  | 0.00                 |
| Cuotas y Aportaciones de Seguridad Social   | 0.00                  | 0.00                 |
| Contribuciones de Mejoras   | 0.00                  | 0.00                 |
| Derechos  | 0.00                  | 0.00                 |
| Productos   | 4,181.79              | 8,502.53             |
| Aprovechamientos  | 0.00                  | 0.00                 |
| Ingresos por Venta de Bienes y Prestación de Servicios  | 41,510.20             | 0.00                 |
| <b>Participaciones, Aportaciones, Convenios, Incentivos Derivados de la Colaboración Fiscal, Fondos Distintos de Aportaciones, Transferencias, Asignaciones, Subsidios y Subvenciones, y Pensiones y Jubilaciones</b> | <b>24,078,687.15</b>  | <b>23,964,563.88</b> |
| Participaciones, Aportaciones, Convenios, Incentivos Derivados de la Colaboración Fiscal y Fondos Distintos de Aportaciones   | 0.00                  | 0.00                 |
| Transferencias, Asignaciones, Subsidios y Subvenciones, y Pensiones y Jubilaciones  | 24,078,687.15         | 23,964,563.88        |
| <b>Otros Ingresos y Beneficios</b>  | <b>0.95</b>           | <b>109,755.66</b>    |
| Ingresos Financieros  | 0.00                  | 0.00                 |
| Incremento por Variación de Inventarios   | 0.00                  | 0.00                 |
| Disminución del Exceso de Estimaciones por Pérdida o Deterioro u Obsolescencia  | 0.00                  | 0.00                 |
| Disminución del Exceso de Provisiones   | 0.00                  | 0.00                 |
| Otros Ingresos y Beneficios Varios  | 0.95                  | 109,755.66           |
| <b>Total de Ingresos y Otros Beneficios</b>   | <b>24,124,380.09</b>  | <b>24,082,822.07</b> |
| <b>GASTOS Y OTRAS PÉRDIDAS</b>  |                       |                      |
| <b>Gastos de Funcionamiento</b>   | <b>28,059,972.00</b>  | <b>19,978,355.04</b> |
| Servicios Personales  | 26,510,266.09         | 18,856,676.84        |
| Materiales y Suministros  | 310,696.02            | 321,583.09           |
| Servicios Generales   | 1,139,009.89          | 800,196.11           |
| <b>Transferencias, Asignaciones, Subsidios y Otras Ayudas</b>   | <b>0.00</b>           | <b>1,245.00</b>      |
| Transferencias Internas y Asignaciones al Sector Público  | 0.00                  | 0.00                 |
| Transferencias al Resto del Sector Público  | 0.00                  | 0.00                 |
| Subsidios y Subvenciones  | 0.00                  | 1,245.00             |
| Ayudas Sociales   | 0.00                  | 0.00                 |
| Pensiones y Jubilaciones  | 0.00                  | 0.00                 |
| Transferencias a Fideicomisos, Mandatos y Contratos Análogos  | 0.00                  | 0.00                 |
| Transferencias a la Seguridad Social  | 0.00                  | 0.00                 |
| Donativos   | 0.00                  | 0.00                 |
| Transferencias al Exterior  | 0.00                  | 0.00                 |
| <b>Participaciones y Aportaciones</b>   | <b>0.00</b>           | <b>0.00</b>          |
| Participaciones   | 0.00                  | 0.00                 |
| Aportaciones  | 0.00                  | 0.00                 |
| Convenios   | 0.00                  | 0.00                 |
| <b>Intereses, Comisiones y Otros Gastos de la Deuda Pública</b>   | <b>0.00</b>           | <b>0.00</b>          |
| Intereses de la Deuda Pública   | 0.00                  | 0.00                 |
| Comisiones de la Deuda Pública  | 0.00                  | 0.00                 |
| Gastos de la Deuda Pública  | 0.00                  | 0.00                 |
| Costo por Coberturas  | 0.00                  | 0.00                 |
| Apoyos Financieros  | 0.00                  | 0.00                 |
| <b>Otros Gastos y Pérdidas Extraordinarias</b>  | <b>0.01</b>           | <b>479,296.44</b>    |
| Estimaciones, Depreciaciones, Deterioros, Obsolescencia y Amortizaciones  | 0.00                  | 479,296.44           |
| Provisiones   | 0.00                  | 0.00                 |
| Disminución de Inventarios  | 0.00                  | 0.00                 |
| Aumento por Insuficiencia de Estimaciones por Pérdida o Deterioro u Obsolescencia   | 0.00                  | 0.00                 |
| Aumento por Insuficiencia de Provisiones  | 0.00                  | 0.00                 |
| Otros Gastos  | 0.01                  | 0.00                 |
| <b>Inversión Pública</b>  | <b>0.00</b>           | <b>0.00</b>          |
| Inversión Pública no Capitalizable  | 0.00                  | 0.00                 |
| <b>Total de Gastos y Otras Pérdidas</b>   | <b>28,059,972.01</b>  | <b>20,458,896.48</b> |
| <b>Resultados del Ejercicio (Ahorro/Deshorro)</b>   | <b>(3,935,591.92)</b> | <b>3,623,925.59</b>  |

Bajo protesta de decir verdad declaramos que los Estados Financieros y sus Notas, son razonablemente correctos y responsabilidad del emisor

Autorizo

Lic. José Alberto Calderón Silva  
**DIRECTOR GENERAL**

2020-03-23 10:17:24 a. m.



**CUENTA PÚBLICA 2020**  
**Estado de Variación en la Hacienda Pública**  
**Del 1o. de enero al 31 de diciembre de 2020**  
**(Pesos)**

**ENTE PÚBLICO: INSTITUTO DE ACCESO A LA JUSTICIA DEL ESTADO DE CAMPECHE**

| Concepto   | Hacienda Pública/ Patrimonio Contribuido | Hacienda Pública/ Patrimonio Generado de Ejercicios Anteriores | Hacienda Pública/ Patrimonio Generado del Ejercicio | Exceso o Insuficiencia en la Actualización de la Hacienda Pública/ Patrimonio | TOTAL          |
|--|--|--|---|---|----------------|
| <b>Hacienda Pública / Patrimonio Contribuido Neto de 2019</b>  | 1,953,255.41                             | 0.00   | 0.00  | 0.00  | 1,953,255.41   |
| Aportaciones   | 0.00                                     |  |   |   | 0.00           |
| Donaciones de Capital  | 1,953,255.41                             |  |   |   | 1,953,255.41   |
| Actualización de la Hacienda Pública/ Patrimonio   | 0.00                                     |  |   |   | 0.00           |
| <b>Hacienda Pública / Patrimonio Generado Neto de 2019</b>   |  | 7,590,698.87   | 3,623,925.59  |   | 11,214,624.46  |
| Resultados del Ejercicio (Ahorro/Desahorro)  |  |  | 3,623,925.59  |   | 3,623,925.59   |
| Resultados de Ejercicios Anteriores  |  | 7,590,698.87   |   |   | 7,590,698.87   |
| Revalúos   |  | 0.00   |   |   | 0.00           |
| Reservas   |  | 0.00   |   |   | 0.00           |
| Rectificaciones de Resultados de Ejercicios Anteriores   |  | 0.00   |   |   | 0.00           |
| <b>Exceso o Insuficiencia en la Actualización de la Hacienda Pública / Patrimonio Neto de 2019</b>               |  |  |   | 0.00  | 0.00           |
| Resultado por Posición Monetaria   |  |  |   | 0.00  | 0.00           |
| Resultado por Tenencia de Activos no Monetarios  |  |  |   | 0.00  | 0.00           |
| <b>Hacienda Pública/ Patrimonio Neto Final de 2019</b>   | 1,953,255.41                             | 7,590,698.87   | 3,623,925.59  | 0.00  | 13,167,879.87  |
| <b>Cambios en la Hacienda Pública / Patrimonio Contribuido Neto de 2020</b>                                      | 0.00                                     |  |   |   | 0.00           |
| Aportaciones   | 0.00                                     |  |   |   | 0.00           |
| Donaciones de Capital  | 0.00                                     |  |   |   | 0.00           |
| Actualización de la Hacienda Pública/ Patrimonio   | 0.00                                     |  |   |   | 0.00           |
| <b>Variaciones de la Hacienda Pública / Patrimonio Generado Neto de 2020</b>                                     |  | 7,247,851.18   | (11,187,988.24)                                     |   | (3,940,137.06) |
| Resultados del Ejercicio (Ahorro/Desahorro)  |  |  | (3,935,591.92)                                      |   | (3,935,591.92) |
| Resultados de Ejercicios Anteriores  |  | 7,247,851.18   | (7,247,851.18)                                      |   | 0.00           |
| Revalúos   |  |  | 0.00  |   | 0.00           |
| Reservas   |  |  | 0.00  |   | 0.00           |
| Rectificaciones de Resultados de Ejercicios Anteriores   |  |  | (4,545.14)  |   | (4,545.14)     |
| <b>Cambios en el Exceso o Insuficiencia en la Actualización de la Hacienda Pública / Patrimonio Neto de 2020</b> |  |  |   | 0.00  | 0.00           |
| Resultado por Posición Monetaria   |  |  |   | 0.00  | 0.00           |
| Resultado por Tenencia de Activos no Monetarios  |  |  |   | 0.00  | 0.00           |
| <b>Hacienda Pública / Patrimonio Neto Final de 2020</b>  | 1,953,255.41                             | 14,838,550.05  | (7,564,062.65)                                      | 0.00  | 9,227,742.81   |

Bajo protesta de decir verdad declaramos que los Estados Financieros y sus Notas, son razonablemente correctos y responsabilidad del emisor.

AUTORIZA

LIC. JOSE ALBERTO CALDERON SILVA

DIRECTOR GENERAL

**CUENTA PÚBLICA 2020**  
**Estado de Cambios en la Situación Financiera**  
**Del 1o. de enero al 31 de diciembre de 2020**  
**(Pesos)**

**ENTE PÚBLICO: INSTITUTO DE ACCESO A LA JUSTICIA DEL ESTADO DE CAMPECHE**

| Concepto  | Origen       | Aplicación   |
|---|--------------|--------------|
| <b>ACTIVO</b>   | 3,290,536.43 | 0.00         |
| <i>Activo Circulante</i>  | 3,290,536.43 | 0.00         |
| Efectivo y Equivalentes   | 3,269,234.14 | 0.00         |
| Derechos a Recibir Efectivo o Equivalentes  | 21,302.29    | 0.00         |
| Derechos a Recibir Bienes o Servicios   | 0.00         | 0.00         |
| Inventarios   | 0.00         | 0.00         |
| Almacenes   | 0.00         | 0.00         |
| Estimación por Pérdida o Deterioro de Activos Circulantes                           | 0.00         | 0.00         |
| Otros Activos Circulantes   | 0.00         | 0.00         |
| <i>Activo No Circulante</i>   | 0.00         | 0.00         |
| Inversiones Financieras a Largo Plazo   | 0.00         | 0.00         |
| Derechos a Recibir Efectivo o Equivalentes a Largo Plazo                            | 0.00         | 0.00         |
| Bienes Inmuebles, Infraestructura y Construcciones en Proceso                       | 0.00         | 0.00         |
| Bienes Muebles  | 0.00         | 0.00         |
| Activos Intangibles   | 0.00         | 0.00         |
| Depreciación, Deterioro y Amortización Acumulada de Bienes                          | 0.00         | 0.00         |
| Activos Diferidos   | 0.00         | 0.00         |
| Estimación por Pérdida o Deterioro de Activos no Circulantes                        | 0.00         | 0.00         |
| Otros Activos no Circulantes  | 0.00         | 0.00         |
| <b>PASIVO</b>   | 654,041.74   | 4,441.11     |
| <i>Pasivo Circulante</i>  | 654,041.74   | 4,441.11     |
| Cuentas por Pagar a Corto Plazo   | 0.00         | 4,441.11     |
| Documentos por Pagar a Corto Plazo  | 0.00         | 0.00         |
| Porción a Corto Plazo de la Deuda Pública a Largo Plazo                             | 0.00         | 0.00         |
| Títulos y Valores a Corto Plazo   | 0.00         | 0.00         |
| Pasivos Diferidos a Corto Plazo   | 0.00         | 0.00         |
| Fondos y Bienes de Terceros en Garantía y/o Administración a Corto Plazo            | 0.00         | 0.00         |
| Provisiones a Corto Plazo   | 0.00         | 0.00         |
| Otros Pasivos a Corto Plazo   | 654,041.74   | 0.00         |
| <i>Pasivo No Circulante</i>   | 0.00         | 0.00         |
| Cuentas por Pagar a Largo Plazo   | 0.00         | 0.00         |
| Documentos por Pagar a Largo Plazo  | 0.00         | 0.00         |
| Deuda Pública a Largo Plazo   | 0.00         | 0.00         |
| Pasivos Diferidos a Largo Plazo   | 0.00         | 0.00         |
| Fondos y Bienes de Terceros en Garantía y/o en Administración a Largo Plazo         | 0.00         | 0.00         |
| Provisiones a Largo Plazo   | 0.00         | 0.00         |
| <b>HACIENDA PÚBLICA/ PATRIMONIO</b>   | 3,623,925.59 | 7,564,062.65 |
| <i>Hacienda Pública/Patrimonio Contribuido</i>                                      | 0.00         | 0.00         |
| Aportaciones  | 0.00         | 0.00         |
| Donaciones de Capital   | 0.00         | 0.00         |
| Actualización de la Hacienda Pública / Patrimonio                                   | 0.00         | 0.00         |
| <i>Hacienda Pública/Patrimonio Generado</i>   | 3,623,925.59 | 7,564,062.65 |
| Resultados del Ejercicio (Ahorro / Desahorro)                                       | 0.00         | 7,559,517.51 |
| Resultados de Ejercicios Anteriores   | 3,623,925.59 | 0.00         |
| Revalúos  | 0.00         | 0.00         |
| Reservas  | 0.00         | 0.00         |
| Rectificaciones de Resultados de Ejercicios Anteriores                              | 0.00         | 4,545.14     |
| <i>Exceso o Insuficiencia en la Actualización de la Hacienda Pública/Patrimonio</i> | 0.00         | 0.00         |
| Resultado por Posición Monetaria  | 0.00         | 0.00         |
| Resultado por Tenencia de Activos no Monetarios                                     | 0.00         | 0.00         |

Bajo protesta de decir verdad declaramos que los Estados Financieros y sus Notas, son razonablemente correctos y responsabilidad del emisor

AUTORIZO

LIC. JOSE ALBERTO CALDERON SILVA  
 DIRECTOR GENERAL

16/03/2021 10:19:16 a. m.

**CUENTA PÚBLICA 2020**  
**Estado de Flujos de Efectivo**  
**Del 1o. de enero al 31 de diciembre de 2020 y 2019**  
**(Pesos)**

**ENTE PÚBLICO: INSTITUTO DE ACCESO A LA JUSTICIA DEL ESTADO DE CAMPECHE**

| Concepto  | 2020                  | 2019                 |
|---|-----------------------|----------------------|
| <b>Flujos de Efectivo de las Actividades de Operación</b>   |                       |                      |
| <b>Origen</b>   | <b>24,795,178.37</b>  | <b>24,082,822.07</b> |
| Impuestos   | 0.00                  | 0.00                 |
| Cuotas y Aportaciones de Seguridad Social   | 0.00                  | 0.00                 |
| Contribuciones de mejoras   | 0.00                  | 0.00                 |
| Derechos  | 0.00                  | 0.00                 |
| Productos   | 4,181.79              | 8,502.63             |
| Aprovechamientos  | 0.00                  | 0.00                 |
| Ingresos por Venta de Bienes y Prestación de Servicios  | 41,509.65             | 109,755.66           |
| Participaciones, Aportaciones, Convenios, Incentivos Derivados de la Colaboración Fiscal y Fondos Distintos de Aportaciones | 0.00                  | 0.00                 |
| Transferencias, Asignaciones, Subsidios y Subvenciones, y Pensiones y Jubilaciones  | 24,078,687.15         | 23,964,663.88        |
| Otros Orígenes de Operación   | 670,799.78            | 0.00                 |
| <b>Aplicación</b>   | <b>28,064,412.51</b>  | <b>20,538,396.44</b> |
| Servicios Personales  | 26,610,266.09         | 18,856,676.84        |
| Materiales y Suministros  | 315,136.53            | 317,142.58           |
| Servicios Generales   | 1,139,009.89          | 800,195.11           |
| Transferencias Internas y Asignaciones al Sector Público.   | 0.00                  | 0.00                 |
| Transferencias al resto del Sector Público.   | 0.00                  | 0.00                 |
| Subsidios y Subvenciones  | 0.00                  | 0.00                 |
| Ayudas Sociales   | 0.00                  | 1,245.00             |
| Pensiones y Jubilaciones  | -0.00                 | 0.00                 |
| Transferencias a Fideicomisos, Mandatos y Contratos Análogos  | 0.00                  | 0.00                 |
| Transferencias a la Seguridad Social  | 0.00                  | 0.00                 |
| Donativos   | 0.00                  | 0.00                 |
| Transferencias al Exterior  | 0.00                  | 0.00                 |
| Participaciones   | 0.00                  | 0.00                 |
| Aportaciones  | 0.00                  | 0.00                 |
| Convenios   | -0.00                 | 0.00                 |
| Otras Aplicaciones de Operación   | 0.00                  | 563,236.94           |
| <b>Flujos Netos de Efectivo por Actividades de Operación</b>  | <b>(3,269,234.14)</b> | <b>3,544,425.63</b>  |
| <b>Flujos de Efectivo de las Actividades de Inversión</b>   |                       |                      |
| <b>Origen</b>   | <b>0.00</b>           | <b>0.00</b>          |
| Bienes Inmuebles, Infraestructura y Construcciones en Proceso   | 0.00                  | 0.00                 |
| Bienes Muebles  | 0.00                  | 0.00                 |
| Otros Orígenes de Inversión   | 0.00                  | 0.00                 |
| <b>Aplicación</b>   | <b>0.00</b>           | <b>9,950.00</b>      |
| Bienes Inmuebles, Infraestructura y Construcciones en Proceso   | 0.00                  | 0.00                 |
| Bienes Muebles  | 0.00                  | 9,950.00             |
| Otras Aplicaciones de Inversión   | 0.00                  | 0.00                 |
| <b>Flujos Netos de Efectivo por Actividades de Inversión</b>  | <b>0.00</b>           | <b>(9,950.00)</b>    |
| <b>Flujo de Efectivo de las Actividades de Financiamiento</b>   |                       |                      |
| <b>Origen</b>   | <b>0.00</b>           | <b>0.00</b>          |
| Endeudamiento Neto  | 0.00                  | 0.00                 |
| Interno   | 0.00                  | 0.00                 |
| Externo   | 0.00                  | 0.00                 |
| Otros Orígenes de Financiamiento  | 0.00                  | 0.00                 |
| <b>Aplicación</b>   | <b>0.00</b>           | <b>0.00</b>          |
| Servicios de la Deuda   | 0.00                  | 0.00                 |
| Interno   | 0.00                  | 0.00                 |
| Externo   | 0.00                  | 0.00                 |
| Otras Aplicaciones de Financiamiento  | 0.00                  | 0.00                 |
| <b>Flujos netos de Efectivo por Actividades de Financiamiento</b>   | <b>0.00</b>           | <b>0.00</b>          |
| <b>Incremento/Disminución Neta en el Efectivo y Equivalentes al Efectivo</b>  | <b>(3,269,234.14)</b> | <b>3,534,475.63</b>  |
| <b>Efectivo y Equivalentes al Efectivo al Inicio del Ejercicio</b>  | <b>4,858,595.86</b>   | <b>1,324,120.23</b>  |
| <b>Efectivo y Equivalentes al Efectivo al Final del Ejercicio</b>   | <b>1,589,361.72</b>   | <b>4,858,595.86</b>  |

Bajo protesta de decir verdad declaramos que los Estados Financieros y sus Notas, son razonablemente correctos y responsabilidad del emisor

AUTORIZO

LIC. JOSÉ ALBERTO CALDERÓN SILVA  
DIRECTOR GENERAL

**CUENTA PÚBLICA 2020**  
**Estado Analítico del Activo**  
**Del 1o. de enero al 31 de diciembre de 2020**  
**(Pesos)**

**ENTE PÚBLICO: INSTITUTO DE ACCESO A LA JUSTICIA DEL ESTADO DE CAMPECHE**

| Concepto  | Saldo Inicial<br>1 | Cargos del Periodo<br>2 | Abonos del Periodo<br>3 | Saldo Final<br>4 = (1+2-3) | Variación del Periodo<br>(4-1) |
|---|--------------------|-------------------------|-------------------------|----------------------------|--------------------------------|
| <b>ACTIVO</b>   |                    |                         |                         |                            |                                |
| <b>Activo Circulante</b>                                      | 4,889,346.58       | 48,951,044.90           | 52,241,581.33           | 1,598,810.15               | (3,290,536.43)                 |
| Efectivo y Equivalentes                                       | 4,858,595.86       | 24,773,967.21           | 28,043,201.35           | 1,589,361.72               | (3,269,234.14)                 |
| Derechos a Recibir Efectivo o Equivalentes                    | 30,750.72          | 24,172,648.69           | 24,194,150.98           | 9,448.43                   | (21,302.29)                    |
| Derechos a Recibir Bienes o Servicios                         | 0.00               | 4,229.00                | 4,229.00                | 0.00                       | 0.00                           |
| Inventarios   | 0.00               | 0.00                    | 0.00                    | 0.00                       | 0.00                           |
| Almacenes   | 0.00               | 0.00                    | 0.00                    | 0.00                       | 0.00                           |
| Estimación por Pérdida o Deterioro de Activos Circulantes     | 0.00               | 0.00                    | 0.00                    | 0.00                       | 0.00                           |
| Otros Activos Circulantes                                     | 0.00               | 0.00                    | 0.00                    | 0.00                       | 0.00                           |
| <b>Activo No Circulante</b>                                   | 8,267,392.75       | 0.00                    | 0.00                    | 8,267,392.75               | 0.00                           |
| Inversiones Financieras a Largo Plazo                         | 0.00               | 0.00                    | 0.00                    | 0.00                       | 0.00                           |
| Derechos a Recibir Efectivo o Equivalentes a Largo Plazo      | 0.00               | 0.00                    | 0.00                    | 0.00                       | 0.00                           |
| Bienes Inmuebles, Infraestructura y Construcciones en Proceso | 6,059,397.14       | 0.00                    | 0.00                    | 6,059,397.14               | 0.00                           |
| Bienes Muebles  | 5,770,319.36       | 0.00                    | 0.00                    | 5,770,319.36               | 0.00                           |
| Activos Intangibles   | 169,334.79         | 0.00                    | 0.00                    | 169,334.79                 | 0.00                           |
| Depreciación, Deterioro y Amortización Acumulada de Bienes    | (3,731,658.54)     | 0.00                    | 0.00                    | (3,731,658.54)             | 0.00                           |
| Activos Diferidos   | 0.00               | 0.00                    | 0.00                    | 0.00                       | 0.00                           |
| Estimación por Pérdida o Deterioro de Activos no Circulantes  | 0.00               | 0.00                    | 0.00                    | 0.00                       | 0.00                           |
| Otros Activos no Circulantes                                  | 0.00               | 0.00                    | 0.00                    | 0.00                       | 0.00                           |

Bajo protesta de decir verdad declaramos que los Estados Financieros y sus Notas, son razonablemente correctos y responsabilidad del emisor

AUTORIZO

LIC. JOSE ALBERTO CALDERON SILVA  
 DIRECTOR GENERAL

18/01/2021 10:15:40

**CUENTA PÚBLICA 2020**  
**Estado Analítico de la Deuda y Otros Pasivos**  
**Del 1o. de enero al 31 de diciembre de 2020**  
**(Pesos)**

**ENTE PÚBLICO: INSTITUTO DE ACCESO A LA JUSTICIA DEL ESTADO DE CAMPECHE**

| Denominación de las Deudas             | Moneda de Contratación | Institución o País Acreedor | Saldo Inicial del Periodo | Saldo Final del Periodo |
|--|------------------------|-----------------------------|---------------------------|-------------------------|
| <b>DEUDA PÚBLICA</b>                   |                        |                             |                           |                         |
|  | <b>Corto Plazo</b>     |                             |                           |                         |
| <b>Deuda Interna</b>                   |                        |                             | 0.00                      | 0.00                    |
| Instituciones de Crédito               |                        |                             | 0.00                      | 0.00                    |
| Títulos y Valores                      |                        |                             | 0.00                      | 0.00                    |
| Arrendamientos Financieros             |                        |                             | 0.00                      | 0.00                    |
| <b>Deuda Externa</b>                   |                        |                             | 0.00                      | 0.00                    |
| Organismos Financieros Internacionales |                        |                             | 0.00                      | 0.00                    |
| Deuda Bilateral                        |                        |                             | 0.00                      | 0.00                    |
| Títulos y Valores                      |                        |                             | 0.00                      | 0.00                    |
| Arrendamientos Financieros             |                        |                             | 0.00                      | 0.00                    |
| <b>Subtotal a Corto Plazo</b>          |                        |                             | 0.00                      | 0.00                    |
|  | <b>Largo Plazo</b>     |                             |                           |                         |
| <b>Deuda Interna</b>                   |                        |                             | 0.00                      | 0.00                    |
| Instituciones de Crédito               |                        |                             | 0.00                      | 0.00                    |
| Títulos y Valores                      |                        |                             | 0.00                      | 0.00                    |
| Arrendamientos Financieros             |                        |                             | 0.00                      | 0.00                    |
| <b>Deuda Externa</b>                   |                        |                             | 0.00                      | 0.00                    |
| Organismos Financieros Internacionales |                        |                             | 0.00                      | 0.00                    |
| Deuda Bilateral                        |                        |                             | 0.00                      | 0.00                    |
| Títulos y Valores                      |                        |                             | 0.00                      | 0.00                    |
| Arrendamientos Financieros             |                        |                             | 0.00                      | 0.00                    |
| <b>Subtotal a Largo Plazo</b>          |                        |                             | 0.00                      | 0.00                    |
| <b>Otros Pasivos</b>                   |                        |                             | (11,140.54)               | 638,160.09              |
| <b>Total Deuda y Otros Pasivos</b>     |                        |                             | (11,140.54)               | 638,460.09              |

Bajo protesta de decir verdad, declaramos que los Estados Financieros y sus Notas, son razonablemente correctos y responsabilidad del emisor.

AUTORIZO

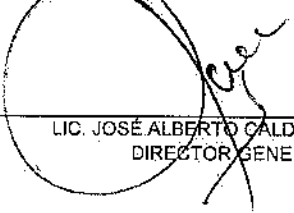
LIC. JOSÉ ALBERTO CALDERÓN SILVA  
 DIRECTOR GENERAL

Cuenta Pública 2019  
Instituto de Acceso a la Justicia del estado de Campeche  
Informe de Pasivos Contingentes  
Del 1 de Enero al 31 de diciembre de 2020  
(Pesos)

*"En cumplimiento a lo dispuesto en los artículos 46, fracción I, inciso d, y 52 de la Ley General de Contabilidad Gubernamental, y de conformidad con lo establecido en el capítulo VII, numeral III, inciso g) del Manual de Contabilidad Gubernamental emitido por el CONAC, el ente público informa lo siguiente:"*

| Cuenta | Concepto  | Importe |
|--------|---|---------|
|        | El Instituto de Acceso a la Justicia del Estado de Campeche no cuenta con pasivos contingentes, por lo cual se presenta el informe, sin datos por el periodo del 1 de enero al 31 de diciembre de 2020. |         |
|        | <b>TOTAL</b>  |         |

Bajo protesta de decir verdad declaramos que los Estados Financieros y sus Notas son razonablemente correctos y son responsabilidad del emisor



LIC. JOSÉ ALBERTO CALDERÓN SILVA  
DIRECTOR GENERAL

**CUENTA PÚBLICA 2020**  
**NOTAS A LOS ESTADOS FINANCIEROS**  
**INSTITUTO DE ACCESO A LA JUSTICIA DEL ESTADO DE CAMPECHE**  
**Al 31 de diciembre de 2020**

Con el propósito de dar cumplimiento a los artículos 46 y 49 de la Ley General de Contabilidad Gubernamental, los entes públicos deberán acompañar notas a los estados financieros cuyos rubros así lo requieran teniendo presente los postulados de revelación suficiente e importancia relativa con la finalidad, que la información sea de mayor utilidad para los usuarios.

A continuación, se presentan los tres tipos de notas que acompañan a los estados, a saber:

- a) Notas de desglose;
- b) Notas de memoria (cuentas de orden, y
- c) Notas de gestión administrativa

**a) NOTAS DE DESGLOSE**

**l) Notas al Estado de Situación Financiera**

**Activo**


**Efectivo y Equivalentes**

1. A continuación, se relacionan las cuentas que integran el rubro de efectivo y equivalentes:

| Concepto                               | 2020                  |
|--|-----------------------|
| BANCOS/TESORERÍA                       | \$1,589,361.72        |
| INVERSIONES TEMPORALES (HASTA 3 MESES) | \$ 0.00               |
| FONDOS CON AFECTACIÓN ESPECÍFICA       | \$ 0.00               |
| <b>SUMA</b>                            | <b>\$1,589,361.72</b> |

**Derechos a recibir Efectivo y Equivalentes y Bienes o Servicios a Recibir**

- 2. El INDAJUCAM no cuenta con saldos de cuentas pendientes por cobrar a corto plazo.
- 3. Los saldos correspondientes a Derechos a Recibir Efectivo o Equivalentes al 31 de diciembre de 2020 son:



**CUENTA PÚBLICA 2020**  
**NOTAS A LOS ESTADOS FINANCIEROS**  
**INSTITUTO DE ACCESO A LA JUSTICIA DEL ESTADO DE CAMPECHE**  
**Al 31 de diciembre de 2020**

| Concepto   | 2020               |
|--|--------------------|
| CUENTAS POR COBRAR A CORTO PLAZO                               | \$ 0.00            |
| DEUDORES DIVERSOS POR COBRAR A CORTO PLAZO                     | \$ 9,448.43        |
| OTROS DERECHOS A RECIBIR EFECTIVO O EQUIVALENTES A CORTO PLAZO | \$ 0.00            |
| <b>SUMA</b>  | <b>\$ 9,448.93</b> |

**Bienes Disponibles para su Transformación o Consumo (inventarios)**

4. El INDAJUCAM no cuenta con bienes disponibles para su transformación.
5. El INDAJUCAM no cuenta con bienes disponibles para su transformación, por lo cual no cuenta con un inventario.

**Inversiones Financieras**

6. El INDAJUCAM no cuenta con fideicomisos.
7. El INDAJUCAM no cuenta con inversiones financieras, participaciones o aportaciones de capital.

**Bienes Muebles, Inmuebles e Intangibles**

8. Los saldos al cierre del ejercicio 2020, de los Bienes Muebles e Inmuebles registrados a costo histórico son:

| Concepto  | 2019            |
|---|-----------------|
| Bienes Inmuebles, Infraestructura y Construcciones en Proceso | \$ 6,059,397.14 |
| Bienes Muebles  | \$ 5,770,319.36 |
| Depreciación, Deterioro y Amortización Acumulada de Bienes    | -\$3,731,658.54 |





**CUENTA PÚBLICA 2020**  
**NOTAS A LOS ESTADOS FINANCIEROS**  
**INSTITUTO DE ACCESO A LA JUSTICIA DEL ESTADO DE CAMPECHE**  
**Al 31 de diciembre de 2020**

|             |                        |
|-------------|------------------------|
| <b>SUMA</b> | <b>\$ 8,098,057.96</b> |
|-------------|------------------------|

9. Los saldos al cierre del ejercicio 2020, de los rubros de activos intangibles y diferidos, registrados son:

| <b>Concepto</b>  | <b>2020</b>         |
|--|---------------------|
| Activos Intangibles  | \$ 169,334.79       |
| Depreciación, Deterioro y Amortización Acumulada de Bienes | -\$ 105,972.83      |
| <b>SUMA</b>  | <b>\$ 63,361.96</b> |

**Estimaciones y Deterioros**

10. El INDAJUCAM no cuenta con estimaciones de cuentas incobrables, estimaciones de inventarios, deterioro de activos biológicos, etc.

**Otros Activos**


11. El INDAJUCAM no cuenta con activos adicionales a los que reporta en su conciliación de Bienes Muebles e Inmuebles.

**Pasivo**

1. El INDAJUCAM no admite cuentas y documentos por pagar con vencimiento en días a 90, 180, menor o igual a 365 y mayor a 365.

2. Los saldos al cierre del ejercicio 2020, de los rubros de cuentas por pagar a corto plazo registrados son:

| <b>Concepto</b>                                      | <b>2020</b>          |
|--|----------------------|
| Servicios Personales por Pagar a Corto Plazo         | \$ 641.02            |
| Proveedores por Pagar a Corto Plazo                  | \$ 0.69              |
| Retenciones y Contribuciones por Pagar a Corto Plazo | \$ -11,678.22        |
| Otros Pasivos Circulantes                            | \$ 5.95              |
| <b>SUMA</b>  | <b>\$ -11,030.56</b> |



CUENTA PÚBLICA 2020  
NOTAS A LOS ESTADOS FINANCIEROS  
INSTITUTO DE ACCESO A LA JUSTICIA DEL ESTADO DE CAMPECHE  
Al 31 de diciembre de 2020

3. El INDAJUCAM no cuenta con pasivos diferidos y otros, que impacten o pudieran impactarle financieramente.

Pasivo No Circulante

El INDAJUCAM no cuenta con partidas del pasivo No Circulante, al cierre del ejercicio 2020.

## II) Notas al Estado de Actividades

### Ingresos de Gestión

1. El INDAJUCAM al 31 de diciembre de 2020 cuenta con un importe de \$ 4,181.79 (SON: cuatro mil ciento ochenta pesos 79/100 M.N) en ingresos de gestión provenientes del rubro productos.

**Participaciones, Aportaciones, Convenios, Incentivos Derivados de la Colaboración Fiscal, Fondos Distintos de Aportaciones, Transferencias, Asignaciones, Subsidios y Subvenciones, y Pensiones y Jubilaciones**

**Transferencias, Asignaciones, Subsidios y Subvenciones, y Pensiones y Jubilaciones**

2. Los saldos al cierre del ejercicio 2020 de los rubros de transferencias provenientes del presupuesto de egresos estatal asignados al INDAJUCAM son:

| Concepto   | 2020             |
|--|------------------|
| Transferencias, Asignaciones, Subsidios y Subvenciones, y Pensiones y Jubilaciones | \$ 24,078,687.15 |

3. El INDAJUCAM cuenta con un importe de \$ 41,509.65 (SON: CUARENTA Y UN MIL QUINIENTOS NUEVE 65/100 M.N) por otros ingresos por venta de bienes, prestaciones de servicios y otros ingresos.

### Gastos y Otras Pérdidas

**CUENTA PÚBLICA 2020**  
**NOTAS A LOS ESTADOS FINANCIEROS**  
**INSTITUTO DE ACCESO A LA JUSTICIA DEL ESTADO DE CAMPECHE**  
**Al 31 de diciembre de 2020**

1. Los saldos al 31 de diciembre de 2019, de los rubros de gastos registrados son:

| Concepto   | 2020                   |
|--|------------------------|
| Gastos de Funcionamiento                                 | \$ 21,111,039.22       |
| Transferencias, Asignaciones, Subsidios y Otras Ayudas   | \$ 0.00                |
| Participaciones y Aportaciones                           | \$ 0.00                |
| Intereses, Comisiones y Otros Gastos de la Deuda Pública | \$ 0.00                |
| Otros Gastos y Pérdidas Extraordinarias                  | \$ 0.01                |
| Inversión Pública  | \$ 0.00                |
| <b>SUMA</b>  | <b>\$21,111,039.23</b> |

**III) Notas al Estado de Variación en la Hacienda Pública**


1. En el periodo que se informa el Patrimonio Contribuido del INDAJUCAM no ha sufrido variaciones.
2. En el periodo que se informa el patrimonio generado, procede de la recepción de las aportaciones ordinarias tanto por las entidades federativas y la Secretaría de Hacienda y Crédito Público, así como por la recepción de aportaciones extraordinarias tanto de entidades federativas y municipios.

| RESULTADO DEL EJERCICIO     | TOTAL        |
|-----------------------------|--------------|
| Al 31 de diciembre del 2020 | \$ 38,872.02 |

**IV) Notas al Estado de Flujos de Efectivo**

**Efectivo y equivalentes**

1. El análisis de los saldos inicial y final que figuran en la última parte del Estado de Flujo de Efectivo en la cuenta de efectivo y equivalentes es como sigue:



**CUENTA PÚBLICA 2020**  
**NOTAS A LOS ESTADOS FINANCIEROS**  
**INSTITUTO DE ACCESO A LA JUSTICIA DEL ESTADO DE CAMPECHE**  
**Al 31 de diciembre de 2020**


|  | 2020                 | 2019                   |
|--|----------------------|------------------------|
| Efectivo en Bancos – Tesorería           | \$ 894,452.53        | \$ 1,324,120.23        |
| Efectivo en Bancos- Dependencias         | \$ 0.00              | \$ 0.00                |
| Inversiones temporales (hasta 3 meses)   | \$ 0.00              | \$ 0.00                |
| Fondos con afectación específica         | \$ 0.00              | \$ 0.00                |
| Depósitos de fondos de terceros y otros  | \$ 0.00              | \$ 0.00                |
| <b>Total, de Efectivo y Equivalentes</b> | <b>\$ 894,452.83</b> | <b>\$ 1,324,120.23</b> |

2. El INDAJUCAM durante el ejercicio fiscal 2020 no adquirió ningún bien mueble por el periodo que se informa.
3. La Conciliación de los Flujos de Efectivo Netos de las Actividades de Operación y la cuenta de Ahorro/Desahorro antes de Rubros Extraordinarios. Por el periodo correspondiente del 01 de enero al 31 de diciembre de 2020 esta conciliada y presenta un flujo neto de efectivo de las actividades de operación con el monto de **\$694,908.89**.

**V) Conciliación entre los Ingresos Presupuestarios y Contables, así como entre los Egresos Presupuestarios y los Gastos Contables**

La conciliación se presentará atendiendo a lo dispuesto por el Acuerdo por el que se emite el formato de conciliación entre los ingresos presupuestarios y contables, así como entre los egresos presupuestarios y los gastos contables.

|   |
|---|
| <b>Instituto de Acceso a la Justicia del estado de Campeche</b><br><b>Conciliación entre los Ingresos Presupuestarios y Contables</b> |
|---|




CUENTA PÚBLICA 2020  
 NOTAS A LOS ESTADOS FINANCIEROS  
 INSTITUTO DE ACCESO A LA JUSTICIA DEL ESTADO DE CAMPECHE  
 Al 31 de diciembre de 2020

| Correspondiente del 1 de enero al 31 de diciembre de 2020                          |      |                      |
|--|------|----------------------|
| (Cifras en pesos)  |      |                      |
| <b>1. Ingresos Presupuestarios</b>   |      | <b>24,124,378.59</b> |
| <b>2. Más ingresos contables no presupuestarios</b>                                |      | <b>0</b>             |
| 2.1 Ingresos Financieros   | 0.00 |                      |
| 2.2 Incremento por Variación de Inventarios  |      |                      |
| 2.3 Disminución del exceso de estimaciones por pérdida o deterioro u obsolescencia | 0.00 |                      |
| 2.4 Disminución del exceso de provisiones  | 0.00 |                      |
| 2.5 Otros ingresos y beneficios varios   | 0.00 |                      |
| 2.6 Otros ingresos contables no presupuestarios                                    | 0.00 |                      |
|  |      | 0.00                 |
| <b>3. Menos ingresos presupuestarios no contables</b>                              |      |                      |
| 3.1 Aprovechamientos Patrimoniales   | 0.00 |                      |
| 3.2 Ingresos derivados de financiamientos  | 0.00 |                      |
| 3.3 Otros Ingresos presupuestarios no contables                                    | 0.00 |                      |
| <b>4. Ingresos Contables (4 = 1 + 2 - 3)</b>                                       |      | <b>24,124,378.59</b> |

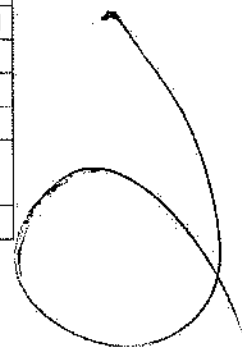
Notas:

1. Se deberán incluir los ingresos contables no presupuestarios que no se regularizaron presupuestariamente durante el ejercicio.
2. Los ingresos financieros y otros ingresos se regularizarán presupuestariamente de acuerdo a la legislación aplicada



CUENTA PÚBLICA 2020  
 NOTAS A LOS ESTADOS FINANCIEROS  
 INSTITUTO DE ACCESO A LA JUSTICIA DEL ESTADO DE CAMPECHE  
 Al 31 de diciembre de 2020

| Instituto de Acceso a la Justicia del estado de Campeche                              |      |                      |
|---|------|----------------------|
| Conciliación entre los Egresos Presupuestarios y los Gastos Contables                 |      |                      |
| Correspondiente del 1 de Enero al 31 de Diciembre de 2020                             |      |                      |
| <b>1. Total de egresos (presupuestarios)</b>  |      | <b>28,059,972.01</b> |
| <b>2. Menos egresos presupuestarios no contables</b>                                  |      |                      |
| 2.1 Materias Primas y Materiales de Producción y Comercialización                     | 0.00 |                      |
| 2.2 Materiales y Suministros  | 0.00 |                      |
| 2.3 Mobiliario y Equipo de Administración   | 0.00 |                      |
| 2.4 Mobiliario y Equipo Educacional y Recreativo                                      | 0.00 |                      |
| 2.5 Equipo e Instrumental Médico y de Laboratorio                                     | 0.00 |                      |
| 2.6 Vehículos y Equipo de Transporte  | 0.00 |                      |
| 2.7 Equipo de Defensa y Seguridad   | 0.00 |                      |
| 2.8 Maquinaria, Otros Equipos y Herramientas  | 0.00 |                      |
| 2.9 Activos Biológicos  | 0.00 |                      |
| 2.10 Bienes inmuebles   | 0.00 |                      |
| 2.11 Activos Intangibles  | 0.00 |                      |
| 2.12 Obra Pública en Bienes de Dominio Público  | 0.00 |                      |
| 2.13 Obra Pública en Bienes Propios   | 0.00 |                      |
| 2.14 Acciones y Participaciones de Capital  | 0.00 |                      |
| 2.15 Compra de Títulos y Valores  | 0.00 |                      |
| 2.16 Concesión de Préstamos   | 0.00 |                      |
| 2.17 Inversiones en Fideicomisos, Mandatos y Otros Análogos                           |      |                      |
| 2.18 Provisiones para Contingencias y Otras Erogaciones Especiales                    |      |                      |
| 2.19 Amortización de la Deuda Pública   |      |                      |
| 2.20 Adeudos de Ejercicios Fiscales Anteriores (ADEFAS)                               |      |                      |
| 2.21 Otros Egresos Presupuestales No Contables  | 0.00 |                      |
| <b>3. Más Gasto Contables No Presupuestales</b>                                       |      | <b>0.01</b>          |
| 3.1 Estimaciones, Depreciaciones, Deterioros, Obsolescencia y Amortizaciones          | 0.00 |                      |
| 3.2 Provisiones   | 0.00 |                      |
| 3.3 Disminución de inventarios  | 0.00 |                      |
| 3.4 Aumento por insuficiencia de estimaciones por pérdida o deterioro u obsolescencia | 0.00 |                      |
| 3.5 Aumento por insuficiencia de provisiones  | 0.00 |                      |



**CUENTA PÚBLICA 2020**  
**NOTAS A LOS ESTADOS FINANCIEROS**  
**INSTITUTO DE ACCESO A LA JUSTICIA DEL ESTADO DE CAMPECHE**  
**Al 31 de diciembre de 2020**

|           |  |      |                      |
|-----------|--|------|----------------------|
|           | 3.6 Otros Gastos                               | 0.01 |                      |
|           | 3.7 Otros Gastos Contables No Presupuestales   | 0.00 |                      |
|           |  |      |                      |
| <b>4.</b> | <b>Total de Gasto Contable (4 = 1 - 2 + 3)</b> |      | <b>28,059,972.01</b> |

Nota: se deberán incluir los gastos contables no presupuestales que no se regularizaron presupuestalmente durante el ejercicio.

**b) NOTAS DE MEMORIA (CUENTAS DE ORDEN)**

Las cuentas de orden se utilizan para registrar movimientos de valores que no afecten o modifiquen el balance del ente contable, sin embargo, su incorporación en libros es necesaria con fines de recordatorio contable, de control y en general sobre los aspectos administrativos, o bien, para consignar sus derechos o responsabilidades contingentes que puedan, o no, presentarse en el futuro.

Las cuentas que se manejan para efectos de estas Notas son las siguientes:

**Cuentas de Orden Contables y Presupuestarias:**

*Contables:*

*Valores*

*Emisión de obligaciones*

*Avales y garantías*

*Juicios*

*Contratos para Inversión Mediante Proyectos para Prestación de Servicios (PPS) y Similares*

*Bienes concesionados o en comodato*

El INDAJUCAM no tiene afectaciones ni registros en cuentas de orden contable.

Se informará de manera agrupada, en las notas a los estados financieros las cuentas de orden contables y cuentas de orden presupuestario, considerando al menos lo siguiente:

**CUENTA PÚBLICA 2020  
NOTAS A LOS ESTADOS FINANCIEROS  
INSTITUTO DE ACCESO A LA JUSTICIA DEL ESTADO DE CAMPECHE  
Al 31 de diciembre de 2020**

1. Los valores en custodia de instrumentos prestados a formadores de mercado e instrumentos de crédito recibidos en garantía de los formadores de mercado u otros.

Este ente público no presenta datos debido a que no realiza afectaciones en cuentas de orden relacionados con los valores en custodia de instrumentos prestados a formadores de mercado e instrumentos de crédito recibidos en garantía de los formadores de mercado u otros.

2. Por tipo de emisión de instrumento: monto, tasa y vencimiento.

Este ente público no presenta datos debido a que no realiza afectaciones en cuentas de orden relacionados por tipo de emisión de instrumento: monto, tasa y vencimiento

3. Los contratos firmados de construcciones por tipo de contrato.

Este ente público no presenta datos debido a que no realiza afectaciones en cuentas de orden los contratos firmados de construcciones por tipo de contrato.

4. Cuentas de Orden Presupuestarias:

**c) NOTAS DE GESTIÓN ADMINISTRATIVA**

**1. Introducción**

Instituto de Acceso a la Justicia del Estado de Campeche, identificado también con el acrónimo "INDAJUCAM", como un organismo descentralizado de la Administración Pública del Estado de Campeche, con personalidad jurídica y patrimonio propios, quedando sectorizado a la Secretaría de Gobierno de la propia Administración, que tendrá su sede en la capital del Estado, sin perjuicio de establecer oficinas en los municipios de la Entidad.

Los Estados Financieros de los entes públicos, proveen de información financiera a los principales usuarios de la misma, al Congreso y a los ciudadanos. El objetivo del presente documento es la revelación del contexto y de los aspectos económicos-financieros más relevantes que influyeron en las decisiones del período, y que deberán ser considerados en la elaboración de los estados financieros para la mayor comprensión de los mismos y sus particularidades. De esta manera, se informa y explica la respuesta del gobierno a las condiciones relacionadas con la información financiera de cada período de gestión; además, de exponer aquellas políticas que podrían afectar la toma de decisiones en períodos posteriores.



CUENTA PÚBLICA 2020  
NOTAS A LOS ESTADOS FINANCIEROS  
INSTITUTO DE ACCESO A LA JUSTICIA DEL ESTADO DE CAMPECHE  
Al 31 de diciembre de 2020

## 2. Panorama Económico y Financiero

El Instituto de Acceso a la Justicia del Estado de Campeche, administra de forma propia su patrimonio, ejerciendo de forma responsable e íntegra su presupuesto, asignado en el presupuesto de egresos del Estado de Campeche para el ejercicio fiscal 2020.

## 3. Autorización e Historia

Se informará sobre:

- a) El Instituto de Acceso a la Justicia del Estado de Campeche fue creado con el objeto reglamentar el artículo 76 Bis de la Constitución Política del Estado de Campeche el 16 de diciembre del año 2010 expedida por decreto Núm. 72 publicado en el Periódico Oficial del Estado NO 4705 Segunda Sección de fecha 25 de febrero del 2011 por la LX H. Legislatura.
- b) El Instituto no presenta cambios en su estructura organizacional durante el ejercicio fiscal 2019.

## 4. Organización y Objeto Social

Se informará sobre:

- a) **Objeto social:** El Instituto, de conformidad con lo dispuesto por la Constitución Política de los Estados Unidos Mexicanos, los Tratados Internacionales, la Constitución Política del Estado de Campeche y demás leyes y reglamentos que sean aplicables, tiene por objeto garantizar el ejercicio del derecho a la defensa y de acceso a la justicia de los campechanos por nacimiento o vecindad que tengan la calidad de:
  - I. Ofendidos o víctimas de las conductas consideradas como ilícitas por la legislación penal vigente en la Entidad;
  - II. Indiciados o probables responsables en los procedimientos de naturaleza penal, ministeriales o judiciales; del fuero común.
  - III. Beneficiarios de reparación del daño o indemnización por perjuicios provenientes de causas ilícitas, o procedimientos de responsabilidad civil, conforme a la legislación aplicable en el Estado;
  - IV. Acreedores alimentarios; o
  - V. Personas en situación de pobreza, exclusión o vulnerabilidad social y jurídica que requieran del apoyo del Instituto conforme a lo dispuesto por esta Ley y su Reglamento.

CUENTA PÚBLICA 2020  
NOTAS A LOS ESTADOS FINANCIEROS  
INSTITUTO DE ACCESO A LA JUSTICIA DEL ESTADO DE CAMPECHE  
Al 31 de diciembre de 2020

b) **Principal actividad:** Dentro de los límites del Estado de Campeche, el Instituto será el organismo encargado de asesorar, gestionar y canalizar acciones en beneficio de las y los campechanos, para garantizar el ejercicio efectivo de los derechos fundamentales previstos por las leyes, especialmente el derecho de acceso a la justicia, y los servicios que proporcione serán gratuitos. Así como la defensa de las y los campechanos por conductas consideradas como ilícitas por la legislación penal vigente en el estado de Campeche. Iniciados o probables responsables en los procedimientos de la naturaleza penal, ministerial o judicial del fuero común a las personas en situación de pobreza, exclusión o vulnerabilidad social y jurídica que requieran del apoyo del Instituto conforme a lo dispuesto por esta Ley y su Reglamento.

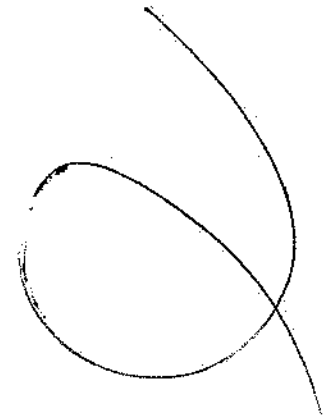
c) **Ejercicio fiscal.**

Ejercicio Fiscal 2020

Periodo presentado del 01 de enero al 31 de diciembre de 2020

d) **Régimen jurídico.** Los ordenamientos jurídicos que regulan y orientan las acciones que realiza el INDAJUCAM para cumplir con su función de índole administrativa, contable y operacional, son fundamentalmente las que se relacionan a continuación:

- Constitución Política de los Estados Unidos Mexicanos
- Constitución Política del Estado de Campeche
- Ley General de Transparencia y Acceso a la Información Pública
- Ley Federal de Transparencia y Acceso a la Información Pública
- Ley Federal de Archivos
- Ley General de Responsabilidades Administrativas
- Ley General de Protección de Datos Personales en Posesión de Sujetos Obligados
- Lineamientos para la Organización y Conservación de Archivos
- Presupuesto de Egresos de la Federación para el Ejercicio Fiscal 2020
- Ley de Ingresos de la Federación para el Ejercicio Fiscal 2020
- Ley Federal del Trabajo
- Ley del Impuesto Sobre la Renta
- Ley del Instituto del Fondo Nacional de la Vivienda para los Trabajadores
- Ley del Seguro Social
- Ley General de Contabilidad Gubernamental
- Ley de Disciplina Financiera de las Entidades Federativas y los Municipios
- Ley de Fiscalización y Rendición de Cuentas de la Federación
- Criterios para la elaboración y presentación homogénea de la información financiera y de los formatos a que hace referencia la Ley de Disciplina Financiera de las Entidades Federativas y los Municipios.
- Normas emitidas por el CONAC en materia de Contabilidad Gubernamental
- Constitución Política del Estado de Campeche
- Ley que establece el Instituto de Acceso a la Justicia del Estado de Campeche
- Ley de Transparencia y Acceso a la Información Pública del Estado de Campeche



**CUENTA PÚBLICA 2020**  
**NOTAS A LOS ESTADOS FINANCIEROS**  
**INSTITUTO DE ACCESO A LA JUSTICIA DEL ESTADO DE CAMPECHE**  
**Al 31 de diciembre de 2020**

- Ley de Protección de Datos Personales del Estado de Campeche y sus Municipios
- Ley de Archivos del Estado de Campeche
- Ley de Presupuesto de Egresos del Estado de Campeche para el Ejercicio Fiscal 2020
- Ley de Ingresos del Estado de Campeche para el Ejercicio Fiscal 2020
- Ley de Disciplina Financiera y Responsabilidad Hacendaria del Estado de Campeche y sus municipios
- Ley de Fiscalización y Rendición de Cuentas del Estado de Campeche
- Ley de Hacienda del Estado de Campeche
- Lineamientos emitidos por el Consejo de Armonización Contable del Estado de Campeche (CACECAM)
- Ley de Seguridad y Servicios Sociales de los Trabajadores del Estado de Campeche
- Demás disposiciones aplicables

e) **Consideraciones fiscales del ente:** considerado el Régimen Fiscal de Personal Morales con fines No Lucrativos y con las obligaciones que se desglosan a continuación:


- Presentar la declaración y pago provisional mensual de retenciones de Impuesto Sobre la Renta (ISR) por sueldos y salarios.
- Presentar la declaración y pago provisional mensual de retenciones de Impuesto Sobre la Renta (ISR) por arrendamiento de inmuebles.
- Declaración anual informativa de los ingresos obtenidos y los gastos efectuados del régimen de personas morales con fines no lucrativos. Impuesto sobre la renta.
- Presentar la declaración y pago provisional mensual de retenciones de Impuesto Sobre la Renta (ISR) por servicios profesionales (honorarios).

De acuerdo a las disposiciones fiscales emitidas por el Servicio de Administración Tributaria (SAT) y por requerimiento de la Secretaría de Finanzas del Gobierno del Estado, el ente público emite de manera mensual Comprobantes Fiscales Digitales por Internet (CFDI-Facturas) de los recursos que percibe del Gobierno del Estado, siendo su única fuente de ingresos:

f) Estructura organizacional básica.

La estructura organizacional básica del Instituto de Acceso a la Justicia del Estado de Campeche es la siguiente:

- DIRECCIÓN GENERAL
- DIRECCIÓN DE OPERACIÓN
- DIRECCIÓN DE ADMINISTRACIÓN
- UNIDAD DE DEFENSORÍA PÚBLICA
- UNIDAD DE DEFENSORÍA PÚBLICA, SEDE CARMÉN
- UNIDAD DE ASISTENCIA Y ATENCIÓN A VÍCTIMAS



CUENTA PÚBLICA 2020  
NOTAS A LOS ESTADOS FINANCIEROS  
INSTITUTO DE ACCESO A LA JUSTICIA DEL ESTADO DE CAMPECHE  
Al 31 de diciembre de 2020

g) Fideicomisos, mandatos y análogos de los cuales es fideicomitente o fideicomisario.

El INDAJUCAM no cuenta con fideicomisos, mandatos y análogos de los cuales es fideicomitente o fideicomisario en el ejercicio 2020.

#### 5. Bases de Preparación de los Estados Financieros

Se informará sobre:

- a) En la realización y elaboración de los estados financieros contables, presupuestarios y programáticos se han tomado como base las disposiciones establecidas a nivel federal, como son: la Ley General de Contabilidad Gubernamental, la normatividad y lineamientos emitidos por el Consejo Nacional de Armonización Contable (CONAC), así como también las disposiciones establecidas en la Ley de Disciplina Financiera y los Criterios de los Formatos de la Ley de Disciplina Financiera; a nivel estatal se han considerado los lineamientos emitidos por el Consejo de Armonización Contable del Estado de Campeche (CAECAM), la Ley de Disciplina Financiera y Responsabilidad Hacendaria del Estado de Campeche y sus municipios, así como las normas y metodología previstas en el Manual de Contabilidad Gubernamental y demás disposiciones aplicables en materia de Contabilidad Gubernamental.
- b) Los Informes Financieros presentados fueron elaborados a partir de la información registrada en el Sistema Automatizado de Administración y Contabilidad Gubernamental (SAACG.NET).
- c) Postulados Básicos de Contabilidad Gubernamental (PBCG) aplicados:
  - ◆ Sustancia Económica
  - ◆ Entes Públicos
  - ◆ Existencia Permanente
  - ◆ Revelación Suficiente
  - ◆ Importancia Relativa
  - ◆ Registro e Integración Presupuestaria
  - ◆ Consolidación de la información financiera
  - ◆ Devengo Contable
  - ◆ Valuación
  - ◆ Dualidad Económica
  - ◆ Consistencia

**CUENTA PÚBLICA 2020**  
**NOTAS A LOS ESTADOS FINANCIEROS**  
**INSTITUTO DE ACCESO A LA JUSTICIA DEL ESTADO DE CAMPECHE**  
**Al 31 de diciembre de 2020**

- d) Normatividad Supletoria. El INDAJUCAM actualmente no aplica las Normativas Supletorias en Materia de Contabilidad Gubernamental para la elaboración de los Informes financieros, se apega al cumplimiento de la Normatividad Vigente por el Consejo de Armonización Contable (CONAC).
- e) El INDAJUCAM implementó la Contabilidad Gubernamental desde ejercicios pasados.

### **6. Políticas de Contabilidad Significativas**

El sistema de contabilidad empleado por el INDAJUCAM reúne los principios, normas y procedimientos de registro contable, tiene la finalidad principal de informar sobre las operaciones financieras, contables, presupuestales y patrimoniales.

En función de la disponibilidad en la recaudación de los ingresos del ente público, se opta por aplicar el registro de los momentos presupuestales del devengado y recaudado de manera separada, considerando para ello como documento fuente la solicitud y la emisión del CFDI-Factura del recurso y el ingreso de los recursos en las cuentas bancarias del Tribunal Electoral del Estado de Campeche respectivamente, con el propósito de reflejar el derecho jurídico de cobro de dichos recursos al cierre del periodo que corresponda.

- a) Actualización: se informará del método utilizado para la actualización del valor de los activos, pasivos y Hacienda Pública/Patrimonio y las razones de dicha elección. Así como informar de la desconexión o reconexión inflacionaria. No se emplea ningún método de actualización.
- b) Informar sobre la realización de operaciones en el extranjero y de sus efectos en la información financiera gubernamental. No se realizan operaciones en el extranjero.
- c) Método de valuación de la inversión en acciones de Compañías subsidiarias no consolidadas y asociadas. No se han realizado inversiones en acciones de Compañías subsidiarias no consolidadas y asociadas.
- d) Sistema y método de valuación de inventarios y costo de lo vendido. La Institución no realiza venta o enajenación de bienes o servicios por esta razón no cuenta con un sistema o método.
- e) Beneficios a empleados: revelar el cálculo de la reserva actuarial, valor presente de los ingresos esperados comparado con el valor presente de la estimación de gastos tanto de los beneficiarios actuales como futuros.
- f) Provisiones: No se cuenta con provisiones.
- g) Reservas: El Instituto no cuenta con una reserva.
- h) Cambios en políticas contables y corrección de errores junto con la revelación de los efectos que se tendrá en la información financiera del ente público, ya sea retrospectivos o prospectivos.

Se realizó corrección de por un ajuste de devolución de remanente 2018.



**CUENTA PÚBLICA 2020**  
**NOTAS A LOS ESTADOS FINANCIEROS**  
**INSTITUTO DE ACCESO A LA JUSTICIA DEL ESTADO DE CAMPECHE**  
**Al 31 de diciembre de 2020**

- i) Reclasificaciones: se deben revelar todos aquellos movimientos entre cuentas por efectos de cambios en los tipos de operaciones, se realizaron reclasificaciones durante el periodo.
- j) Depuración y cancelación de saldos.

**7. Posición en Moneda Extranjera y Protección por Riesgo Cambiario**

Se informará sobre:

- a) Activos en moneda extranjera.
- b) Pasivos en moneda extranjera.
- c) Posición en moneda extranjera.
- d) Tipo de cambio.
- e) Equivalente en moneda nacional.

El INDAJUCAM no realiza operaciones en moneda extranjera que implique el registro de Activos o Pasivos en moneda extranjera, por lo que no se tiene obligación de informar sobre los mismos.

**8. Reporte Analítico del Activo**

Debe mostrar la siguiente información:

Se presentan Saldos Iniciales, movimientos y saldo al 31 de diciembre de 2020.


**9. Fideicomisos, Mandatos y Análogos**

El INDAJUCAM no cuenta con la figura de Fideicomisos, Mandatos y Análogos en el ejercicio 2020

**10. Reporte de la Recaudación**

El INDAJUCAM recibe asignaciones mensuales del presupuesto autorizado, por lo cual no tiene reporte y análisis de recursos recaudados en el ejercicio 2019.

**11. Información sobre la Deuda y el Reporte Analítico de la Deuda**



**CUENTA PÚBLICA 2020**  
**NOTAS A LOS ESTADOS FINANCIEROS**  
**INSTITUTO DE ACCESO A LA JUSTICIA DEL ESTADO DE CAMPECHE**  
**Al 31 de diciembre de 2020**

El INDAJUCAM no presenta deuda pública por el período del 01 de enero al 31 de diciembre de 2020.

**12. Calificaciones otorgadas**

Al 31 de diciembre de 2019 no se realizó ninguna transacción que fuera sujeta a calificación crediticia.

**13. Proceso de Mejora**

Se informará de:

- a) Principales Políticas de Control Interno. El INDAJUCAM cuenta con un Órgano Interno de Control que establece las políticas de mejora en los procesos administrativos, así como del cumplimiento de los mismos.
- b) Medidas de desempeño financiero, metas y alcance. Se presentan los reportes emitidos por el Sistema Automatizado de Administración y Contabilidad Gubernamental (SAACG.NET): Proporción Gasto Programable, Proporción Gasto de Operación (corriente), Proporción Gasto de Inversión y/o Capital, Servicios Personales en el Gasto de Operación, Proporción de los Servicios Personales.

**14. Información por Segmentos**

Cuando se considere necesario se podrá revelar la información financiera de manera segmentada debido a la diversidad de las actividades y operaciones que realizan los entes públicos, ya que la misma proporciona información acerca de las diferentes actividades operativas en las cuales participa, de los productos o servicios que maneja, de las diferentes áreas geográficas, de los grupos homogéneos con el objetivo de entender el desempeño del ente, evaluar mejor los riesgos y beneficios del mismo, y entenderlo como un todo y sus partes integrantes.

La función principal del INDAJUCAM es la de ofrecer defensoría pública gratuita por lo cual no se presenta información por segmentos.

**15. Eventos Posteriores al Cierre**

El ente público informará el efecto en sus estados financieros de aquellos hechos ocurridos en el período posterior al que informa, que proporcionan mayor evidencia sobre eventos que le afectan económicamente y que no se conocían a la fecha de cierre.

No existen eventos que afecten económicamente al Instituto como pasivos que comprometan la función principal del INDAJUCAM

En la cuenta de gasto corriente fueron depositados erróneamente la cantidad de \$649,490.65 por concepto de pago a beneficiarios, lo cual fue solicitado el 30 de diciembre y depositado el día siguiente; posterior a esta problemática, a inicios del año 2021 fueron reintegrados a la cuenta de finanzas, para su trámite administrativo nuevamente.

**CUENTA PÚBLICA 2020**  
**NOTAS A LOS ESTADOS FINANCIEROS**  
**INSTITUTO DE ACCESO A LA JUSTICIA DEL ESTADO DE CAMPECHE**  
**Al 31 de diciembre de 2020**

En la primera junta de gobierno que se llevo a cabo el día 04 de febrero de 2021, se planteó la problemática de hacer una ampliación interna en el sistema automatizado de administración y contabilidad gubernamental (SAACG.NET) por cuestiones de que en el ejercicio fiscal 2020 hubo reintegros de ejercicios anteriores que fueron depositados en el año 2019, fue necesaria hacer una ampliación interna en el sistema por la cantidad de \$6,984.88 (son: seis mil novecientos ochenta y cuatro pesos 88/100 M.N), posterior a estos depósitos fueron utilizados para pagos de materiales de limpieza para el cuidado del personal en el instituto.

La cuenta publica 2020 fue ejercida como tal y se contempló la diferencia faltante del recurso del ejercicio fiscal 2019, por lo tanto, los importes variaron por la suma de \$3,974, 465.44 que fueron contemplados en la cuenta pública actual.

Internamente en él se hicieron 2 modificaciones de ingresos que son los siguientes:

Un ingreso por la cantidad de \$4,181.79 (son: cuatro mil ciento ochenta y un pesos 79/100 M.N) correspondientes a la Cta.-8340 Víctimas por rendimientos bancarios que fueron depositados a la cuenta que son \$4,112.79 (son: cuatro mil ciento doce pesos 79/100 M.N) y \$69.60 (son: sesenta y nueve pesos 60/100 M.N) por concepto de bonificaciones a la cuenta.

Posteriormente, se hizo modificación de ingresos por \$41,510.20 (son: cuarenta y un mil quinientos diez pesos 20/100 M.N) por ingresos de certificados de depósitos y otros ingresos.

**16. Partes Relacionadas**

Se debe establecer por escrito que no existen partes relacionadas que pudieran ejercer influencia significativa sobre la toma de decisiones financieras y operativas.


En las transacciones y operaciones del INDAJUCAM no existen partes relacionadas que pudieran ejercer influencias significativas sobre la toma de decisiones financieras y operativas del ente, toda vez que los recursos con los que se opera son autorizados.

**17. Responsabilidad Sobre la Presentación Razonable de la Información Contable**



CUENTA PÚBLICA 2020  
NOTAS A LOS ESTADOS FINANCIEROS  
INSTITUTO DE ACCESO A LA JUSTICIA DEL ESTADO DE CAMPECHE  
Al 31 de diciembre de 2020

La Información Contable del Instituto de Acceso a la Justicia de Estado de Campeche se encuentra firmada en cada página de la misma e incluye al final la siguiente leyenda "Bajo protesta de decir verdad declaramos que los Estados Financieros y sus notas, son razonablemente correctos y son responsabilidad del emisor",



LIC. JOSÉ ALBERTO CALDERÓN SILVA  
DIRECTOR GENERAL

"Bajo protesta de decir verdad declaramos que los Estados Financieros y sus notas, son razonablemente correctos y son responsabilidad del emisor".

ENTE PÚBLICO: INSTITUTO DE ACCESO A LA JUSTICIA DEL ESTADO DE CAMPECHE

Conciliación entre los Ingresos Presupuestarios y Contables  
Correspondientes del 1o. de enero al 31 de diciembre de 2020  
(Cifras en Pesos)

|  |                      |
|--|----------------------|
| <b>1. Total de Ingresos Presupuestarios</b>  | <b>24,124,380.09</b> |
| <b>2. Más Ingresos Contables No Presupuestarios</b>                                | <b>0.00</b>          |
| 2.1 Ingresos Financieros   | 0.00                 |
| 2.2 Incremento por Variación de Inventarios  | 0.00                 |
| 2.3 Disminución del Exceso de Estimaciones por Pérdida o Deterioro u Obsolescencia | 0.00                 |
| 2.4 Disminución del Exceso de Provisiones  | 0.00                 |
| 2.5 Otros Ingresos y Beneficios Varios   | 0.00                 |
| 2.6 Otros Ingresos Contables No Presupuestarios                                    | 0.00                 |
| <b>3. Menos Ingresos Presupuestarios No Contables</b>                              | <b>0.00</b>          |
| 3.1 Aprovechamientos Patrimoniales   | 0.00                 |
| 3.2 Ingresos Derivados de Financiamientos  | 0.00                 |
| 3.3 Otros Ingresos Presupuestarios No Contables                                    | 0.00                 |
| <b>4. Total de Ingresos Contables</b>  | <b>24,124,380.09</b> |

AUTORIZO

LIC. JOSE ALBERTO CALDERON  
SILVA  
DIRECTOR GENERAL

18/02/2021 10:20:39 a.m.

ENTE PÚBLICO: INSTITUTO DE ACCESO A LA JUSTICIA DEL ESTADO DE CAMPECHE

Conciliación entre los Egresos Presupuestarios y los Gastos Contables  
Correspondiente del 1o. de enero al 31 de diciembre de 2020  
(Cifras en Pesos)

|   |                      |
|---|----------------------|
| <b>1. Total de Egresos Presupuestarios</b>  | <b>28,059,977.00</b> |
| <b>2. Menos Egresos Presupuestarios No Contables</b>                                  | <b>0.00</b>          |
| 2.1 Materias Primas y Materiales de Producción y Comercialización                     | 0.00                 |
| 2.2 Materiales y Suministros  | 0.00                 |
| 2.3 Mobiliario y Equipo de Administración   | 0.00                 |
| 2.4 Mobiliario y Equipo Educativo y Recreativo  | 0.00                 |
| 2.5 Equipo e Instrumental Médico y de Laboratorio                                     | 0.00                 |
| 2.6 Vehículos y Equipo de Transporte  | 0.00                 |
| 2.7 Equipo de Defensa y Seguridad   | 0.00                 |
| 2.8 Maquinaria, Otros Equipos y Herramientas  | 0.00                 |
| 2.9 Activos Biológicos  | 0.00                 |
| 2.10 Bienes Inmuebles   | 0.00                 |
| 2.11 Activos Intangibles  | 0.00                 |
| 2.12 Obra Pública en Bienes de Dominio Público  | 0.00                 |
| 2.13 Obra Pública en Bienes Propios   | 0.00                 |
| 2.14 Acciones y Participaciones de Capital  | 0.00                 |
| 2.15 Compra de Títulos y Valores  | 0.00                 |
| 2.16 Concesión de Préstamos   | 0.00                 |
| 2.17 Inversiones en Fideicomisos, Mandatos y Otros Análogos                           | 0.00                 |
| 2.18 Provisiones para Contingencias y Otras Erogaciones Especiales                    | 0.00                 |
| 2.19 Amortización de la Deuda Pública   | 0.00                 |
| 2.20 Adeudos de Ejercicios Fiscales Anteriores (ADEFAS)                               | 0.00                 |
| 2.21 Otros Egresos Presupuestarios No Contables                                       | 0.00                 |
| <b>3. Más Gastos Contables No Presupuestarios</b>                                     | <b>0.01</b>          |
| 3.1 Estimaciones, Depreciaciones, Deterioros, Obsolescencia y Amortizaciones          | 0.00                 |
| 3.2 Provisiones   | 0.00                 |
| 3.3 Disminución de Inventarios  | 0.00                 |
| 3.4 Aumento por Insuficiencia de Estimaciones por Pérdida o Deterioro u Obsolescencia | 0.00                 |
| 3.5 Aumento por Insuficiencia de Provisiones  | 0.00                 |
| 3.6 Otros Gastos  | 0.01                 |
| 3.7 Otros Gastos Contables No Presupuestarios   | 0.00                 |
| <b>4. Total de Gastos Contables</b>   | <b>28,059,977.01</b> |

AUTORIZO


LIC. JOSE ALBERTO CALDERON SILVA  
DIRECTOR GENERAL

**CUENTA PÚBLICA 2020**  
**Estado Analítico de Ingresos**  
**Del 1o. de enero al 31 de diciembre de 2020**  
**(Pesos)**

**ENTE PÚBLICO: INSTITUTO DE ACCESO A LA JUSTICIA DEL ESTADO DE CAMPECHE**

| Rubro de Ingresos   | Ingresos             |                            |                      |                            |                      | Diferencia            |
|---|----------------------|----------------------------|----------------------|----------------------------|----------------------|-----------------------|
|   | Estimado             | Ampliaciones y Reducciones | Modificado           | Devengado                  | Recaudado            |                       |
|   | (1)                  | (2)                        | (3 = 1 + 2)          | (4)                        | (5)                  |                       |
| Impuestos   | 0.00                 | 0.00                       | 0.00                 | 0.00                       | 0.00                 | 0.00                  |
| Cuotas y Aportaciones de Seguridad Social   | 0.00                 | 0.00                       | 0.00                 | 0.00                       | 0.00                 | 0.00                  |
| Contribuciones de Mejoras   | 0.00                 | 0.00                       | 0.00                 | 0.00                       | 0.00                 | 0.00                  |
| Derechos  | 0.00                 | 0.00                       | 0.00                 | 0.00                       | 0.00                 | 0.00                  |
| Productos   | 0.00                 | 4,181.79                   | 4,181.79             | 4,181.79                   | 4,181.79             | 4,181.79              |
| Aprovechamientos  | 0.00                 | 0.00                       | 0.00                 | 0.00                       | 0.00                 | 0.00                  |
| Ingresos por Venta de Bienes, Prestación de Servicios y Otros Ingresos  | 0.00                 | 41,511.15                  | 41,511.15            | 41,511.15                  | 41,511.15            | 41,511.15             |
| Participaciones, Aportaciones, Convenios, Incentivos Derivados de la Colaboración Fiscal y Fondos Distintos de Aportaciones | 0.00                 | 0.00                       | 0.00                 | 0.00                       | 0.00                 | 0.00                  |
| Transferencias, Asignaciones, Subsidios y Subvenciones, y Pensiones y Jubilaciones  | 25,744,122.00        | (112,507.00)               | 25,631,615.00        | 24,078,687.15              | 24,078,687.15        | (1,665,434.85)        |
| Ingresos Derivados de Financiamientos   | 0.00                 | 0.00                       | 0.00                 | 0.00                       | 0.00                 | 0.00                  |
| <b>Total</b>  | <b>25,744,122.00</b> | <b>(66,814.06)</b>         | <b>25,677,307.94</b> | <b>24,124,380.09</b>       | <b>24,124,380.09</b> | <b>(1,619,741.91)</b> |
|   |                      |                            |                      | <b>Ingresos excedentes</b> |                      | <b>(1,619,741.91)</b> |

| Estado Analítico de Ingresos<br>Por Fuente de Financiamiento   | Ingresos             |                            |                      |                            |                      | Diferencia            |
|--|----------------------|----------------------------|----------------------|----------------------------|----------------------|-----------------------|
|  | Estimado             | Ampliaciones y Reducciones | Modificado           | Devengado                  | Recaudado            |                       |
|  | (1)                  | (2)                        | (3 = 1 + 2)          | (4)                        | (5)                  |                       |
| Campo Valor 1  |                      |                            |                      |                            |                      |                       |
| Ingresos del Poder Ejecutivo Federal o Estatal y de los Municipios   | 0.00                 | 0.00                       | 0.00                 | 0.00                       | 0.00                 | 0.00                  |
| Impuestos  | 0.00                 | 0.00                       | 0.00                 | 0.00                       | 0.00                 | 0.00                  |
| Cuotas y Aportaciones de Seguridad Social  | 0.00                 | 0.00                       | 0.00                 | 0.00                       | 0.00                 | 0.00                  |
| Contribuciones de Mejoras  | 0.00                 | 0.00                       | 0.00                 | 0.00                       | 0.00                 | 0.00                  |
| Derechos   | 0.00                 | 0.00                       | 0.00                 | 0.00                       | 0.00                 | 0.00                  |
| Productos  | 0.00                 | 0.00                       | 0.00                 | 0.00                       | 0.00                 | 0.00                  |
| Aprovechamientos   | 0.00                 | 0.00                       | 0.00                 | 0.00                       | 0.00                 | 0.00                  |
| Participaciones, Aportaciones, Convenios, Incentivos Derivados de la Colaboración Fiscal y Fondos Distintos de Aportaciones  | 0.00                 | 0.00                       | 0.00                 | 0.00                       | 0.00                 | 0.00                  |
| Transferencias, Asignaciones, Subsidios y Subvenciones, y Pensiones y Jubilaciones   | 0.00                 | 0.00                       | 0.00                 | 0.00                       | 0.00                 | 0.00                  |
| Ingresos de los Entes Públicos de los Poderes Legislativo y Judicial, de los Órganos Autónomos y del Sector Paraestatal o Paramunicipal, así como de las Empresas Productivas del Estado | 25,744,122.00        | (66,814.06)                | 25,677,307.94        | 24,124,380.09              | 24,124,380.09        | (1,619,741.91)        |
| Cuotas y Aportaciones de Seguridad Social  | 0.00                 | 0.00                       | 0.00                 | 0.00                       | 0.00                 | 0.00                  |
| Productos  | 0.00                 | 4,181.79                   | 4,181.79             | 4,181.79                   | 4,181.79             | 4,181.79              |
| Ingresos por Venta de Bienes, Prestación de Servicios y Otros Ingresos   | 0.00                 | 41,511.15                  | 41,511.15            | 41,511.15                  | 41,511.15            | 41,511.15             |
| Transferencias, Asignaciones, Subsidios y Subvenciones, y Pensiones y Jubilaciones   | 25,744,122.00        | (112,507.00)               | 25,631,615.00        | 24,078,687.15              | 24,078,687.15        | (1,665,434.85)        |
| Ingresos Derivados de Financiamientos  | 0.00                 | 0.00                       | 0.00                 | 0.00                       | 0.00                 | 0.00                  |
| Ingresos Derivados de Financiamientos  | 0.00                 | 0.00                       | 0.00                 | 0.00                       | 0.00                 | 0.00                  |
| <b>Total</b>   | <b>25,744,122.00</b> | <b>(66,814.06)</b>         | <b>25,677,307.94</b> | <b>24,124,380.09</b>       | <b>24,124,380.09</b> | <b>(1,619,741.91)</b> |
|  |                      |                            |                      | <b>Ingresos excedentes</b> |                      | <b>(1,619,741.91)</b> |

AUTORIZO  
  
 LIC. JOSÉ ALBERTO CALDERÓN SILVA  
 DIRECTOR GENERAL

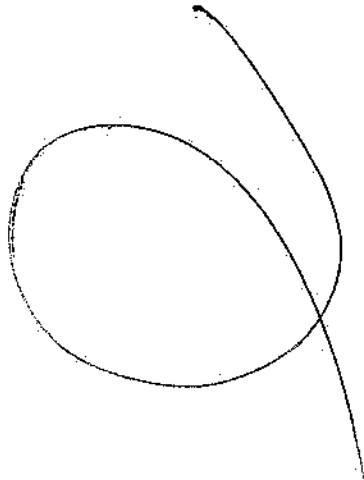
1 Incluye intereses que generan las cuentas bancarias de los entes públicos en productos.  
 2 Incluye donativos en efectivo del Poder Ejecutivo, entre otros aprovechamientos.  
 3 Se refiere a los ingresos propios obtenidos por los Poderes Legislativo y Judicial, los Órganos Autónomos y las entidades de la administración pública paraestatal y paramunicipal, por sus actividades diversas no inherentes a su operación que generan recursos y que no sean ingresos por venta de bienes o prestación de servicios, tales como donativos en efectivo, entre otros.

**CUENTA PÚBLICA 2020**  
**Estado Analítico del Ejercicio del Presupuesto de Egresos**  
**Clasificación Administrativa**  
**Del 1o. de enero al 31 de diciembre de 2020**  
**(Pesos)**

**ENTE PÚBLICO: INSTITUTO DE ACCESO A LA JUSTICIA DEL ESTADO DE CAMPECHE**

| Concepto                                 | Egresos              |                                |                      |                      |                      | Saldo Ejercicio       |
|--|----------------------|--------------------------------|----------------------|----------------------|----------------------|-----------------------|
|  | Aprobado             | Ampliaciones/<br>(Reducciones) | Modificado           | Devengado            | Pagado               |                       |
|  | 1                    | 2                              | 3 = (1 + 2)          | 4                    | 5                    |                       |
| [2837] Instituto de acceso a la justicia | 25,744,122.00        | (105,522.12)                   | 25,638,599.88        | 28,059,972.00        | 28,064,412.51        | (2,421,372.12)        |
| <b>Total del Gasto</b>                   | <b>25,744,122.00</b> | <b>(105,522.12)</b>            | <b>25,638,599.88</b> | <b>28,059,972.00</b> | <b>28,064,412.51</b> | <b>(2,421,372.12)</b> |

16/09/2021 10:34:22 a. m.



**CUENTA PÚBLICA 2020**  
**Estado Analítico del Ejercicio del Presupuesto de Egresos**  
**Clasificación Económica (por Tipo de Gasto)**  
**Del 1o. de enero al 31 de diciembre de 2020**  
**(Pesos)**

**ENTE PÚBLICO: INSTITUTO DE ACCESO A LA JUSTICIA DEL ESTADO DE CAMPECHE**

| Concepto  | Egresos              |                                |                      |                      |                      | Subejercicio          |
|---|----------------------|--------------------------------|----------------------|----------------------|----------------------|-----------------------|
|   | Aprobado             | Ampliaciones/<br>(Reducciones) | Modificado           | Devengado            | Pagado               |                       |
|   | 1                    | 2                              | 3 = (1+2)            | 4                    | 5                    |                       |
| Gasto Corriente                                       | 25,744,122.00        | (105,522.12)                   | 25,638,599.88        | 28,059,972.00        | 28,064,412.51        | (2,421,372.12)        |
| Gasto de Capital                                      | 0.00                 | 0.00                           | 0.00                 | 0.00                 | 0.00                 | 0.00                  |
| Amortización de la Déuda y<br>Disminución de Pasivos. | 0.00                 | 0.00                           | 0.00                 | 0.00                 | 0.00                 | 0.00                  |
| Pensiones y Jubilaciones                              | 0.00                 | 0.00                           | 0.00                 | 0.00                 | 0.00                 | 0.00                  |
| Participaciones                                       | 0.00                 | 0.00                           | 0.00                 | 0.00                 | 0.00                 | 0.00                  |
| <b>Total del Gasto</b>                                | <b>25,744,122.00</b> | <b>(105,522.12)</b>            | <b>25,638,599.88</b> | <b>28,059,972.00</b> | <b>28,064,412.51</b> | <b>(2,421,372.12)</b> |

AUTORIZO

LIC. JOSÉ ALBERTO CALDERÓN SILVA  
 DIRECTOR GENERAL

10/01/2021 10:00:00 a. m.



**CUENTA PÚBLICA 2020**  
**Estado Analítico del Ejercicio del Presupuesto de Egresos**  
**Clasificación por Objeto del Gasto (Capítulo y Concepto)**  
**Del 1o. de enero al 31 de diciembre de 2020**  
**(Pesos)**

**ENTE PÚBLICO: INSTITUTO DE ACCESO A LA JUSTICIA DEL ESTADO DE CAMPECHE**

| Concepto  | Egresos              |                        |                      |                      |                      | Saldo por Ejerc.      |
|---|----------------------|------------------------|----------------------|----------------------|----------------------|-----------------------|
|   | Asignado             | Amplificado (Reducido) | Modificado           | Devengado            | Pagado               |                       |
|   | 1                    | 2                      | 3 (1+2)              | 4                    | 5                    | 6 (5-1)               |
| Equipo e Instrumental Médico y de Laboratorio                 | 0.00                 | 0.00                   | 0.00                 | 0.00                 | 0.00                 | 0.00                  |
| Vehículos y Equipo de Transporte                              | 0.00                 | 0.00                   | 0.00                 | 0.00                 | 0.00                 | 0.00                  |
| Equipo de Defensa y Seguridad                                 | 0.00                 | 0.00                   | 0.00                 | 0.00                 | 0.00                 | 0.00                  |
| Máquinaria, Otros Equipos y Herramientas                      | 0.00                 | 0.00                   | 0.00                 | 0.00                 | 0.00                 | 0.00                  |
| Activos Biológicos  | 0.00                 | 0.00                   | 0.00                 | 0.00                 | 0.00                 | 0.00                  |
| Bienes Inmuebles  | 0.00                 | 0.00                   | 0.00                 | 0.00                 | 0.00                 | 0.00                  |
| Activos Intangibles   | 0.00                 | 0.00                   | 0.00                 | 0.00                 | 0.00                 | 0.00                  |
| <b>Inversión Pública</b>                                      | <b>0.00</b>          | <b>0.00</b>            | <b>0.00</b>          | <b>0.00</b>          | <b>0.00</b>          | <b>0.00</b>           |
| Obra Pública en Bienes de Dominio Público                     | 0.00                 | 0.00                   | 0.00                 | 0.00                 | 0.00                 | 0.00                  |
| Obra Pública en Bienes Propios                                | 0.00                 | 0.00                   | 0.00                 | 0.00                 | 0.00                 | 0.00                  |
| Proyectos Productivos y Acciones de Fomento                   | 0.00                 | 0.00                   | 0.00                 | 0.00                 | 0.00                 | 0.00                  |
| <b>Inversiones Financieras y Otras Provisiones</b>            | <b>0.00</b>          | <b>0.00</b>            | <b>0.00</b>          | <b>0.00</b>          | <b>0.00</b>          | <b>0.00</b>           |
| Inversiones Para el Fomento de Actividades Productivas        | 0.00                 | 0.00                   | 0.00                 | 0.00                 | 0.00                 | 0.00                  |
| Acciones y Participaciones de Capital                         | 0.00                 | 0.00                   | 0.00                 | 0.00                 | 0.00                 | 0.00                  |
| Compra de Títulos y Valores                                   | 0.00                 | 0.00                   | 0.00                 | 0.00                 | 0.00                 | 0.00                  |
| Concesión de Préstamos  | 0.00                 | 0.00                   | 0.00                 | 0.00                 | 0.00                 | 0.00                  |
| Inversiones en Fideicomisos, Mandatos y Otros Análogos        | 0.00                 | 0.00                   | 0.00                 | 0.00                 | 0.00                 | 0.00                  |
| Otras Inversiones Financieras                                 | 0.00                 | 0.00                   | 0.00                 | 0.00                 | 0.00                 | 0.00                  |
| Provisiones para Contingencias y Otras Erogaciones Especiales | 0.00                 | 0.00                   | 0.00                 | 0.00                 | 0.00                 | 0.00                  |
| <b>Participaciones y Aportaciones</b>                         | <b>0.00</b>          | <b>0.00</b>            | <b>0.00</b>          | <b>0.00</b>          | <b>0.00</b>          | <b>0.00</b>           |
| Participaciones   | 0.00                 | 0.00                   | 0.00                 | 0.00                 | 0.00                 | 0.00                  |
| Aportaciones  | 0.00                 | 0.00                   | 0.00                 | 0.00                 | 0.00                 | 0.00                  |
| Convenios   | 0.00                 | 0.00                   | 0.00                 | 0.00                 | 0.00                 | 0.00                  |
| <b>Deuda Pública</b>  | <b>0.00</b>          | <b>0.00</b>            | <b>0.00</b>          | <b>0.00</b>          | <b>0.00</b>          | <b>0.00</b>           |
| Amortización de la Deuda Pública                              | 0.00                 | 0.00                   | 0.00                 | 0.00                 | 0.00                 | 0.00                  |
| Intereses de la Deuda Pública                                 | 0.00                 | 0.00                   | 0.00                 | 0.00                 | 0.00                 | 0.00                  |
| Comisiones de la Deuda Pública                                | 0.00                 | 0.00                   | 0.00                 | 0.00                 | 0.00                 | 0.00                  |
| Gastos de la Deuda Pública                                    | 0.00                 | 0.00                   | 0.00                 | 0.00                 | 0.00                 | 0.00                  |
| Costo por Coberturas  | 0.00                 | 0.00                   | 0.00                 | 0.00                 | 0.00                 | 0.00                  |
| Apoyos Financieros  | 0.00                 | 0.00                   | 0.00                 | 0.00                 | 0.00                 | 0.00                  |
| Adeudos de Ejercicios Fiscales Anteriores (Adelas)            | -0.00                | 0.00                   | 0.00                 | 0.00                 | 0.00                 | 0.00                  |
| <b>Total del Gasto</b>  | <b>25,744,122.00</b> | <b>(105,522.12)</b>    | <b>25,638,599.88</b> | <b>28,059,972.00</b> | <b>28,064,412.51</b> | <b>(2,421,372.12)</b> |

AUTORIZO

LIC. JOSE ALBERTO CALDERÓN SILVA  
DIRECTOR GENERAL



**CUENTA PÚBLICA 2020**  
**Clasificación Funcional (Finalidad y Función)**  
**Del 1o. de enero al 31 de diciembre de 2020**  
**(Pesos)**

**ENTE PÚBLICO: INSTITUTO DE ACCESO A LA JUSTICIA DEL ESTADO DE CAMPECHE**

| Clasificación Funcional   | Presupuesto Original |                     | Ejecución            |                      | Diferencia           |                       |
|---|----------------------|---------------------|----------------------|----------------------|----------------------|-----------------------|
|   | Presupuesto          | Comprobado          | Presupuesto          | Realizado            | Presupuesto          | Realizado             |
| <b>Gobierno</b>   | <b>25,744,122.00</b> | <b>(105,522.12)</b> | <b>25,638,599.88</b> | <b>28,059,972.00</b> | <b>28,064,412.51</b> | <b>(2,421,372.12)</b> |
| Legislación   | 0.00                 | 0.00                | 0.00                 | 0.00                 | 0.00                 | 0.00                  |
| Justicia  | 25,744,122.00        | (105,522.12)        | 25,638,599.88        | 28,059,972.00        | 28,064,412.51        | (2,421,372.12)        |
| Coordinación de la Política de Gobierno   | 0.00                 | 0.00                | 0.00                 | 0.00                 | 0.00                 | 0.00                  |
| Relaciones Exteriores   | 0.00                 | 0.00                | 0.00                 | 0.00                 | 0.00                 | 0.00                  |
| Asuntos Financieros y Hacendarios   | 0.00                 | 0.00                | 0.00                 | 0.00                 | 0.00                 | 0.00                  |
| Seguridad Nacional  | 0.00                 | 0.00                | 0.00                 | 0.00                 | 0.00                 | 0.00                  |
| Asuntos de Orden Público y de Seguridad Interior  | 0.00                 | 0.00                | 0.00                 | 0.00                 | 0.00                 | 0.00                  |
| Otros Servicios Generales   | 0.00                 | 0.00                | 0.00                 | 0.00                 | 0.00                 | 0.00                  |
| <b>Desarrollo Social</b>  | <b>0.00</b>          | <b>0.00</b>         | <b>0.00</b>          | <b>0.00</b>          | <b>0.00</b>          | <b>0.00</b>           |
| Protección Antidrogas   | 0.00                 | 0.00                | 0.00                 | 0.00                 | 0.00                 | 0.00                  |
| Vivienda y Servicios a la Comunidad   | 0.00                 | 0.00                | 0.00                 | 0.00                 | 0.00                 | 0.00                  |
| Salud   | 0.00                 | 0.00                | 0.00                 | 0.00                 | 0.00                 | 0.00                  |
| Recreación, Cultura y Otras Manifestaciones Sociales  | 0.00                 | 0.00                | 0.00                 | 0.00                 | 0.00                 | 0.00                  |
| Educación   | 0.00                 | 0.00                | 0.00                 | 0.00                 | 0.00                 | 0.00                  |
| Protección Social   | 0.00                 | 0.00                | 0.00                 | 0.00                 | 0.00                 | 0.00                  |
| Otros Asuntos Sociales  | 0.00                 | 0.00                | 0.00                 | 0.00                 | 0.00                 | 0.00                  |
| <b>Desarrollo Económico</b>   | <b>0.00</b>          | <b>0.00</b>         | <b>0.00</b>          | <b>0.00</b>          | <b>0.00</b>          | <b>0.00</b>           |
| Asuntos Económicos, Comerciales y Laborales en General  | 0.00                 | 0.00                | 0.00                 | 0.00                 | 0.00                 | 0.00                  |
| Agricultura, Silvicultura, Pesca y Caza   | 0.00                 | 0.00                | 0.00                 | 0.00                 | 0.00                 | 0.00                  |
| Combustibles y Energía  | 0.00                 | 0.00                | 0.00                 | 0.00                 | 0.00                 | 0.00                  |
| México, Manufacturas y Construcción   | 0.00                 | 0.00                | 0.00                 | 0.00                 | 0.00                 | 0.00                  |
| Transporte  | 0.00                 | 0.00                | 0.00                 | 0.00                 | 0.00                 | 0.00                  |
| Comunicaciones  | 0.00                 | 0.00                | 0.00                 | 0.00                 | 0.00                 | 0.00                  |
| Turismo   | 0.00                 | 0.00                | 0.00                 | 0.00                 | 0.00                 | 0.00                  |
| Ciencia, Tecnología e Innovación  | 0.00                 | 0.00                | 0.00                 | 0.00                 | 0.00                 | 0.00                  |
| Otras Industrias y Otros Asuntos Económicos   | 0.00                 | 0.00                | 0.00                 | 0.00                 | 0.00                 | 0.00                  |
| <b>Otras no Clasificadas en Funciones Anteriores</b>  | <b>0.00</b>          | <b>0.00</b>         | <b>0.00</b>          | <b>0.00</b>          | <b>0.00</b>          | <b>0.00</b>           |
| Transacciones de la Deuda Pública (Costo Financiero de la Deuda)                              | 0.00                 | 0.00                | 0.00                 | 0.00                 | 0.00                 | 0.00                  |
| Transferencias, Participaciones y Asignaciones entre Diferentes Niveles y Órdenes de Gobierno | 0.00                 | 0.00                | 0.00                 | 0.00                 | 0.00                 | 0.00                  |
| Manejo del Sistema Financiero   | 0.00                 | 0.00                | 0.00                 | 0.00                 | 0.00                 | 0.00                  |
| Adeudos de Ejercicios Fiscales Anteriores   | 0.00                 | 0.00                | 0.00                 | 0.00                 | 0.00                 | 0.00                  |
| <b>Total del Gasto</b>  | <b>25,744,122.00</b> | <b>(105,522.12)</b> | <b>25,638,599.88</b> | <b>28,059,972.00</b> | <b>28,064,412.51</b> | <b>(2,421,372.12)</b> |

AUTORIZO

LIC. JOSE ALBERTO CALDERON SILVA  
 DIRECTOR GENERAL

CUENTA PÚBLICA 2020  
 Endeudamiento Neto  
 Del 1o. de enero al 31 de diciembre de 2020  
 (Pesos)

ENTE PÚBLICO: INSTITUTO DE ACCESO A LA JUSTICIA DEL ESTADO DE CAMPECHE

| Identificación de Crédito o Instrumento                           | Colocación<br>A | Amortización<br>B | Endeudamiento Neto<br>C = A-B |
|---|-----------------|-------------------|-------------------------------|
| <b>Créditos Bancarios</b>   |                 |                   |                               |
| Total Créditos Bancarios  |                 |                   |                               |
| <b>Otros Instrumentos de Deuda</b>                                |                 |                   |                               |
| el instituto de acceso a la justicia no cuenta con endeudamientos | 0.00            | 0.00              | 0.00                          |
| Total Otros Instrumentos de Deuda                                 | 0.00            | 0.00              | 0.00                          |
| <b>TOTAL</b>  | <b>0.00</b>     | <b>0.00</b>       | <b>0.00</b>                   |

AUTORIZO

\_\_\_\_\_  
 LIC. JOSE ALBERTO CALDERON SILVA  
 DIRECTOR GENERAL

13/02/2021 10:47:52 a.m.

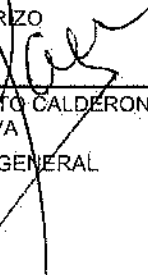
1/1

**CUENTA PÚBLICA 2020**  
**Intereses de la Deuda**  
**Del 1o. de enero al 31 de diciembre de 2020**  
**(Pesos)**

**ENTE PÚBLICO: INSTITUTO DE ACCESO A LA JUSTICIA DEL ESTADO DE CAMPECHE**

| Identificación de Crédito o Instrumento   | Devengado   | Pagado      |
|---|-------------|-------------|
| <b>Créditos Bancarios</b>                 |             |             |
| El instituto no cuenta con deuda publica  | 0.00        | 0.00        |
| <b>Total Créditos Bancarios:</b>          | <b>0.00</b> | <b>0.00</b> |
| <b>Otros Instrumentos de Deuda</b>        |             |             |
| <b>Total Otros Instrumentos de Deuda:</b> |             |             |
| <b>TOTAL:</b>                             | <b>0.00</b> | <b>0.00</b> |

AUTORIZO

  
\_\_\_\_\_  
LIC. JOSE ALBERTO CALDERON  
SILVA  
DIRECTOR GENERAL

16/09/2021 10:34:57 AM

**CUENTA PÚBLICA 2020**  
**Indicadores de Postura Fiscal**  
**Del 1o. de enero al 31 de diciembre de 2020**  
**(Pesos)**

**ENTE PÚBLICO: INSTITUTO DE ACCESO A LA JUSTICIA DEL ESTADO DE CAMPECHE**

| Concepto  | Estimado             | Devengado             | Pagado                |
|---|----------------------|-----------------------|-----------------------|
| <b>I. Ingresos Presupuestarios (I=1+2)</b>                            | <b>25,744,122.00</b> | <b>24,124,378.59</b>  | <b>24,124,378.59</b>  |
| 1. Ingresos del Gobierno de la Entidad Federativa <sup>1</sup>        | 0.00                 | 0.00                  | 0.00                  |
| 2. Ingresos del Sector Paraestatal <sup>1</sup>                       | 25,744,122.00        | 24,124,378.59         | 24,124,378.59         |
| <b>II. Egresos Presupuestarios (II=3+4)</b>                           | <b>25,744,122.00</b> | <b>28,059,972.00</b>  | <b>28,064,412.51</b>  |
| 3. Egresos del Gobierno de la Federativa <sup>2</sup>                 | 0.00                 | 0.00                  | 0.00                  |
| 4. Egresos del Sector Paraestatal <sup>2</sup>                        | 25,744,122.00        | 28,059,972.00         | 28,064,412.51         |
| <b>III. Balance Presupuestario (Superávit o Déficit) (III=I - II)</b> | <b>0.00</b>          | <b>(3,935,593.41)</b> | <b>(3,940,033.92)</b> |

| Concepto   | Estimado    | Devengado             | Pagado                |
|--|-------------|-----------------------|-----------------------|
| <b>III. Balance presupuestario (Superávit o Déficit)</b>       | <b>0.00</b> | <b>(3,935,593.41)</b> | <b>(3,940,033.92)</b> |
| <b>IV. Intereses, Comisiones y Gastos de la Deuda</b>          | <b>0.00</b> | <b>0.00</b>           | <b>0.00</b>           |
| <b>V. Balance Primario (Superávit o Déficit) (V= III - IV)</b> | <b>0.00</b> | <b>(3,935,593.41)</b> | <b>(3,940,033.92)</b> |

| Concepto   | Estimado    | Devengado   | Pagado      |
|--|-------------|-------------|-------------|
| <b>A. Financiamiento</b>                               | <b>0.00</b> | <b>0.00</b> | <b>0.00</b> |
| <b>B. Amortización de la deuda</b>                     | <b>0.00</b> | <b>0.00</b> | <b>0.00</b> |
| <b>C. Endeudamiento ó desendeudamiento (C = A - B)</b> | <b>0.00</b> | <b>0.00</b> | <b>0.00</b> |

1. Los Ingresos que se presentan son los ingresos presupuestarios totales sin incluir los ingresos por financiamientos. Los Ingresos del Gobierno de la Entidad Federativa corresponden a los del Poder Ejecutivo, Legislativo Judicial y Autónomos

2. Los egresos que se presentan son los egresos presupuestarios totales sin incluir los egresos por amortización. Los egresos del Gobierno de la Entidad Federativa corresponden a los del Poder Ejecutivo, Legislativo, Judicial y Órganos Autónomos

3. Para Ingresos se reportan los ingresos recaudados; para egresos se reportan los egresos pagados.

AUTORIZO

\_\_\_\_\_  
 LIC. JOSE ALBERTO CALDERON  
 SILVA  
 DIRECTOR GENERAL

**CUENTA PÚBLICA 2020**  
**Gasto por Categoría Programática**  
**Del 1o. de enero al 31 de diciembre de 2020**  
**(Pesos)**

**ENTE PÚBLICO: INSTITUTO DE ACCESO A LA JUSTICIA DEL ESTADO DE CAMPECHE**

| Concepto   | Egresos              |                           |                      |                      |                      | Subtotal (6-4)        |
|--|----------------------|---------------------------|----------------------|----------------------|----------------------|-----------------------|
|  | Aprobado (1)         | Ampliación (Refugios) (2) | Modificado (3) (4-3) | Disponible (5)       | Pagado (6)           |                       |
| Programas  | 25,744,122.00        | (105,522.12)              | 25,638,599.88        | 28,059,972.00        | 28,064,412.51        | (2,421,372.12)        |
| Subsidios: Sector Social y Privado o Entidades Federativas y Municipios    | 0.00                 | 0.00                      | 0.00                 | 0.00                 | 0.00                 | 0.00                  |
| Sujetos a Reglas de Operación  | 0.00                 | 0.00                      | 0.00                 | 0.00                 | 0.00                 | 0.00                  |
| Otros Subsidios  | 0.00                 | 0.00                      | 0.00                 | 0.00                 | 0.00                 | 0.00                  |
| Desempeño de la Funciones  | 25,744,122.00        | (105,522.12)              | 25,638,599.88        | 28,059,972.00        | 28,064,412.51        | (2,421,372.12)        |
| Prestación de Servicios Públicos   | 25,744,122.00        | (105,522.12)              | 25,638,599.88        | 28,059,972.00        | 28,064,412.51        | (2,421,372.12)        |
| Provisión de Bienes Públicos   | 0.00                 | 0.00                      | 0.00                 | 0.00                 | 0.00                 | 0.00                  |
| Planeación, seguimiento y evaluación de políticas públicas                 | 0.00                 | 0.00                      | 0.00                 | 0.00                 | 0.00                 | 0.00                  |
| Promoción y fomento  | 0.00                 | 0.00                      | 0.00                 | 0.00                 | 0.00                 | 0.00                  |
| Regulación y supervisión   | 0.00                 | 0.00                      | 0.00                 | 0.00                 | 0.00                 | 0.00                  |
| Funciones de las Fuerzas Armadas (Únicamente Gobierno Federal)             | 0.00                 | 0.00                      | 0.00                 | 0.00                 | 0.00                 | 0.00                  |
| Específicos  | 0.00                 | 0.00                      | 0.00                 | 0.00                 | 0.00                 | 0.00                  |
| Proyectos de Inversión   | 0.00                 | 0.00                      | 0.00                 | 0.00                 | 0.00                 | 0.00                  |
| Administrativos y de Apoyo   | 0.00                 | 0.00                      | 0.00                 | 0.00                 | 0.00                 | 0.00                  |
| Apoyo al proceso presupuestario y para mejorar la eficiencia Institucional | 0.00                 | 0.00                      | 0.00                 | 0.00                 | 0.00                 | 0.00                  |
| Apoyo a la función pública y al mejoramiento de la función                 | 0.00                 | 0.00                      | 0.00                 | 0.00                 | 0.00                 | 0.00                  |
| Operaciones Ajenas   | 0.00                 | 0.00                      | 0.00                 | 0.00                 | 0.00                 | 0.00                  |
| Compromisos  | 0.00                 | 0.00                      | 0.00                 | 0.00                 | 0.00                 | 0.00                  |
| Obligaciones de Cumplimiento de resolución jurisdiccional                  | 0.00                 | 0.00                      | 0.00                 | 0.00                 | 0.00                 | 0.00                  |
| Desastres Naturales  | 0.00                 | 0.00                      | 0.00                 | 0.00                 | 0.00                 | 0.00                  |
| Obligaciones   | 0.00                 | 0.00                      | 0.00                 | 0.00                 | 0.00                 | 0.00                  |
| Pensiones y Jubilaciones   | 0.00                 | 0.00                      | 0.00                 | 0.00                 | 0.00                 | 0.00                  |
| Aportaciones a la seguridad social   | 0.00                 | 0.00                      | 0.00                 | 0.00                 | 0.00                 | 0.00                  |
| Aportaciones a fondos de estabilización                                    | 0.00                 | 0.00                      | 0.00                 | 0.00                 | 0.00                 | 0.00                  |
| Aportaciones a fondos de inversión y reestructura de pensiones             | 0.00                 | 0.00                      | 0.00                 | 0.00                 | 0.00                 | 0.00                  |
| Programas de Gasto Federalizado (Gobierno Federal)                         | 0.00                 | 0.00                      | 0.00                 | 0.00                 | 0.00                 | 0.00                  |
| Gasto Federalizado   | 0.00                 | 0.00                      | 0.00                 | 0.00                 | 0.00                 | 0.00                  |
| Participaciones a entidades federativas y municipios                       | 0.00                 | 0.00                      | 0.00                 | 0.00                 | 0.00                 | 0.00                  |
| Costo financiero, deuda o apoyo a deudores y ahorradores de la banca       | 0.00                 | 0.00                      | 0.00                 | 0.00                 | 0.00                 | 0.00                  |
| Adeudos de ejercicios fiscales anteriores                                  | 0.00                 | 0.00                      | 0.00                 | 0.00                 | 0.00                 | 0.00                  |
| <b>Total Del Gasto</b>   | <b>25,744,122.00</b> | <b>(105,522.12)</b>       | <b>25,638,599.88</b> | <b>28,059,972.00</b> | <b>28,064,412.51</b> | <b>(2,421,372.12)</b> |


AUTORIZO

LIC. JOSE ALBERTO CALDERON SILVA.  
DIRECTOR GENERAL

CUENTA PÚBLICA 2020  
PROGRAMAS Y PROYECTOS DE INVERSIÓN  
INSTITUTO DE ACCESO A LA JUSTICIA DEL ESTADO DE CAMPECHE

PROGRAMAS Y PROYECTOS DE INVERSIÓN 2020

EL INSTITUTO DE ACCESO A LA JUSTICIA DEL ESTADO DE CAMPECHE NO CUENTA CON PROGRAMAS Y PROYECTOS DE INVERSIÓN, POR LO CUAL SE PRESENTA EL INFORME SIN DATOS POR EL PERÍODO COMPRENDIDO DEL 01 DE ENERO AL 31 DE DICIEMBRE DE 2020



---

LIC. JOSÉ ALBERTO CALDERÓN SILVA  
LICENCIADO EN DERECHO  
DIRECTOR GENERAL

**"2020, Año de Leona Vicario, Benemérita Madre de la Patria"**

**Núm. Oficio:** 04DA.INDAJUCAM/019.2021

**Asunto:** Se envía formato de SEI-indicadores Cuarto  
Trimestre 2020

San Francisco de Campeche, Cam., a 02 de Febrero de 2021

**M.A.P. Lidia Carrillo Diaz**  
Secretaría de la Contraloría del  
Gobierno del Edo. de Campeche  
Presente

Por este medio adjunto al presente el Reporte de los Indicadores Estratégicos y de Gestión, así como ocho (8) tantos de fichas técnicas C1850.A3086, C1850.A3087, P1849, C1850, C1850.A1852, C1850.A1853, C1850.A3085 y F1848 respectivamente, así como indicadores de programas presupuestarios 148 Acceso a la justicia.

Sin otro particular, hago propicia la ocasión para enviarle un cordial saludo, agradezco de antemano su apoyo y colaboración.

Atentamente,



**Lic. José Alberto Calderón Silva**  
Director General.

C.c.p. Ing. Faride Gpé. Lara Perreyro. - Coordinación Administrativa. -Para su conocimiento  
Archivo  
Minutario

INSTITUTO DE ACCESO A LA JUSTICIA  
DEL ESTADO DE CAMPECHE  
Calle Niebla Núm. 2 Fraccionamiento 2000 C.P. 24090  
San Francisco de Campeche, Campeche.  
Tel. 987) 8131341, 1456054 y 1456181 ext. 1008  
www.indajucam.campeche.gob.mx

PODER EJECUTIVO DEL  
ESTADO DE CAMPECHE  
Secretaría de la Contraloría

*Lopita*  
03 FEB 2021  
10:52

**RECIBIDO**  
OFICIALÍA DE PARTES



**PODER EJECUTIVO DEL ESTADO DE CAMPECHE**  
**SECRETARÍA DE LA CONTRALORÍA**  
**Presupuesto de Egresos 2020**  
**Evaluación del Presupuesto Basado en Resultados (PbR)**  
**Resultado de los Indicadores Estratégicos y de Gestión**



PAGINAS: 1/2

Trimestre: Octubre - Diciembre

**DATOS DEL PROGRAMA**

Ramo Administrativo: 28 Organismos Públicos Descentralizados  
 Denominación del Programa: 148 Acceso a la Justicia

| Organ       | Objetivo   | Nombre del Indicador  | Formula  | Tip(QM/Fre)               | U. de M.       | Meta Programada del Trimestre |            |        | Resultado Alcanzado del Trimestre |            |           | Unidad Responsable del Programa | Causas de desviación | Resultado Acumulado al Trimestre |
|-------------|--|---|--|---------------------------|----------------|-------------------------------|------------|--------|-----------------------------------|------------|-----------|---------------------------------|----------------------|----------------------------------|
|             |  |   |  |                           |                | Variable 1                    | Variable 2 | Meta   | Variable 1                        | Variable 2 | Resultado |                                 |                      | Resultado                        |
| F1548       | Contribuir a garantizar el derecho a la defensa y el acceso a la justicia a la ciudadanía vulnerable | 1513 Tasa de veredictos de actos jurídicos de acceso a la justicia  | (Número de actos jurídicos de acceso a la justicia realizados en el año actual) / (Número de actos jurídicos de acceso a la justicia realizados en el año anterior) - 1) x 100 | ESTRATEGICO/Ejecu/Actual  | 489 Por ciento | 22,200.00                     | 22,000.00  | 0.99   | 21,952.00                         | 22,831.00  | -64.21    | INDAJUCAM                       |                      | -62.06                           |
| P1649       | La ciudadanía tiene acceso a la justicia con la asistencia profesional necesaria                     | 1516 Tasa de veredictos de juicios legales resueltos  | (Número de juicios legales resueltos en el año actual) / (Número de juicios legales resueltos en el año anterior) - 1) x 100   | ESTRATEGICO/Ejecu/Actual  | 489 Por ciento | 3.00                          | 3.00       | 0.00   | 295.00                            | 2,021.00   | -85.40    | INDAJUCAM                       |                      | -88.20                           |
| C1950       | Asesoría, representación y apoyo en materia jurídica y legal otorgada.                               | 1517 Porcentaje de asistencia jurídica realizada  | (Número de asistencias jurídicas realizadas / Número de asistencias jurídicas solicitadas) x 100   | GESTIONE/Ejecu/Trimestral | 489 Por ciento | 600.00                        | 600.00     | 100.00 | 6,569.00                          | 9,464.00   | 69.53     | INDAJUCAM                       |                      | 72.79                            |
| C1850.A1852 | Asesoría y tramitación a la ciudadanía sobre problemas planteados en materia jurídica y legal        | 1519 Porcentaje de orientaciones jurídicas realizadas   | (Número de orientaciones jurídicas realizadas / Número de orientaciones jurídicas solicitadas) x 100   | GESTIONE/Ejecu/Trimestral | 489 Por ciento | 1,600.00                      | 1,600.00   | 100.00 | 2,962.00                          | 3,880.00   | 87.15     | INDAJUCAM                       |                      | 88.55                            |
| C1950.A1801 | Representación en los juicios a suscitarse   | 1616 Porcentaje de representaciones en los juicios a suscitarse realizadas / Número de representaciones en los juicios a suscitarse x 100 | (Número de representaciones en los juicios a suscitarse realizadas / Número de representaciones en los juicios a suscitarse) x 100   | GESTIONE/Ejecu/Trimestral | 489 Por ciento | 1,500.00                      | 1,500.00   | 100.00 | 4,063.00                          | 5,924.00   | 71.17     | INDAJUCAM                       |                      | 72.11                            |
| C1850.A2045 | Acciones para la equidad entre mujeres y hombres   | 0200 Porcentaje de acciones para la equidad entre mujeres y hombres   | (Número de acciones para la equidad entre mujeres y hombres realizadas / Número de acciones para la equidad entre mujeres y hombres programadas) x 100                         | GESTIONE/Ejecu/Trimestral | 489 Por ciento | 0.00                          | 0.00       | 0.00   | 0.00                              | 40.00      | 0.00      | Dirección General               |                      | 0.00                             |
| C1850.A3050 | Acciones en beneficio de las personas con discapacidad   | 0548 Porcentaje de acciones en beneficio de las personas con discapacidad   | (Número de acciones en beneficio de las personas con discapacidad realizadas / Número de acciones en beneficio de las personas con discapacidad programadas) x 100             | GESTIONE/Ejecu/Trimestral | 489 Por ciento | 0.00                          | 0.00       | 0.00   | 0.00                              | 45.00      | 0.00      | Dirección General               |                      | 0.00                             |
| C1850.A3007 | Fondo de Ayuda, Asistencia y Reparación Integral a Víctimas del Delito                               | 2021 Porcentaje de apoyos otorgados con el Fondo  | (Número de apoyos otorgados / Número de apoyos programados) x 100  | GESTIONE/Ejecu/Trimestral | 489 Por ciento | 60.00                         | 60.00      | 100.00 | 0.00                              | 150.00     | 0.00      | Dirección General               |                      | 0.00                             |







PODER EJECUTIVO DEL ESTADO DE CAMPECHE  
SECRETARÍA DE LA CONTRALORÍA  
Presupuesto de Egresos 2020  
Evaluación del Presupuesto Basado en Resultados (PbR)  
Resultado de los Indicadores Estratégicos y de Gestión



PAGINAS: 2/2

Trimestre: Octubre - Diciembre

  
LIC. JOSE ALBERTO CALDERON SILVA  
DIRECTOR GENERAL  
Enlace Responsable

  
LIC. JOSE ALBERTO CALDERON SILVA  
DIRECTOR GENERAL  
Titular de la Dependencia y/o Entidad



PÓDER EJECUTIVO DEL ESTADO DE CAMPECHE  
SECRETARÍA DE FINANZAS  
EJERCICIO 2020

SECRETARÍA DE LA CONTRALORÍA





REPORTE DE AVANCE FÍSICO-FINANCIERO POR PROGRAMA PRESUPUESTARIO

|   |   |                  |   |
|---|---|------------------|---|
| RAMO:   | 28 Organismos Públicos Descentralizados | TRIMESTRE:       | Octubre - Diciembre                     |
| ESTRUCTURA PROGRAMÁTICA   |   | ALINEACIÓN PED   |   |
| PROGRAMA PRESUPUESTARIO:  | 148 Acceso a la Justicia                | EJE ESTRATÉGICO: | 4 Gobernabilidad y Protección Ciudadana |
| OPERATIVO:  | X                                       | INFRAESTRUCTURA: |   |
|   |   | ESTRATÉGICO:     |   |
|   |   |                  | INSTITUCIONAL:                          |
| MONTOS DEL ORIGEN DE LOS RECURSOS: FONDO Y FUENTE DE FINANCIAMIENTO |   |                  |   |
| ESTATAL:  | \$25,744,122.00                         | FEDERAL:         | \$0.00                                  |

| COMPORTAMIENTO DEL EJERCICIO DEL GASTO POR CAPITULO |                 |                 |                  |                |                 |                 |                 |                 |                 |                             |  |   |
|---|-----------------|-----------------|------------------|----------------|-----------------|-----------------|-----------------|-----------------|-----------------|-----------------------------|--|---|
| CAPITULO DEL GASTO                                  | COSTO ANUAL     |                 | COSTO TRIMESTRAL |                |                 |                 |                 |                 |                 | EJERCIDO ACUM. AL TRIMESTRE | AVANCE ACUM. AL TRIMESTRE EJERCIDO/ANUAL | AVANCE ACUM. AL TRIMESTRE EJERCIDO/MODIFICADO ANUAL |
|   | APROBADO        | MODIFICADO      | APROBADO         | MODIFICADO     | COMPROMETIDO    | DEVENGADO       | EJERCIDO        | PAGADO          | DESVIACIÓN      |                             |  |   |
| 4000  | \$25,744,122.00 | \$25,521,302.00 | \$8,033,827.00   | \$7,921,320.00 | \$23,086,757.04 | \$24,086,501.61 | \$24,086,501.61 | \$24,086,501.61 | \$18,165,181.61 | \$56,992,179.88             | 221.38 %                                 | 223.31 %  |

|          |                 |                 |                |                |                 |                 |                 |                 |                 |                 |          |          |
|----------|-----------------|-----------------|----------------|----------------|-----------------|-----------------|-----------------|-----------------|-----------------|-----------------|----------|----------|
| TOTALES: | \$25,744,122.00 | \$25,521,302.00 | \$8,033,827.00 | \$7,921,320.00 | \$23,086,757.04 | \$24,086,501.61 | \$24,086,501.61 | \$24,086,501.61 | \$18,165,181.61 | \$56,992,179.88 | 221.38 % | 223.31 % |
|----------|-----------------|-----------------|----------------|----------------|-----------------|-----------------|-----------------|-----------------|-----------------|-----------------|----------|----------|

  
**Coordinador Administrativo**  
LIC. JOSE ALBERTO CALDERON SILVA

  
**Titular de la Dependencia y/o Entidad**  
LIC. JOSE ALBERTO CALDERON SILVA



PODER EJECUTIVO DEL ESTADO DE CAMPECHE  
SECRETARÍA DE FINANZAS  
EJERCICIO 2020

SECRETARÍA DE LA CONTRALORÍA



REPORTE DE AVANCE FÍSICO-FINANCIERO POR PROGRAMA PRESUPUESTARIO

| RAMO:  |                     | 28 Organismos Públicos Descentralizados |                 |                  |                  |                | TRIMESTRE:                              |                 | Octubre - Diciembre |                 |                             |  |   |            |
|--|---------------------|---|-----------------|------------------|------------------|----------------|---|-----------------|---------------------|-----------------|-----------------------------|--|---|------------|
| ESTRUCTURA PROGRAMÁTICA  |                     |   |                 |                  |                  |                | ALINEACIÓN PED                          |                 |                     |                 |                             |  |   |            |
| PROGRAMA PRESUPUESTARIO:   |                     | 148 Acceso a la Justicia                |                 |                  | EJE ESTRATÉGICO: |                | 4 Gobernabilidad y Protección Ciudadana |                 |                     |                 |                             |  |   |            |
| OPERATIVO:   |                     | X                                       |                 | INFRAESTRUCTURA: |                  | ESTRATÉGICO:   |   | INSTITUCIONAL:  |                     |                 |                             |  |   |            |
| MONTO DEL ORIGEN DE LOS RECURSOS: FONDO Y FUENTE DE FINANCIAMIENTO   |                     |   |                 |                  |                  |                |   |                 |                     |                 |                             |  |   |            |
| ESTATAL:   |                     | \$25,744,122.00                         |                 |                  | FEDERAL:         |                | \$0.00                                  |                 |                     |                 |                             |  |   |            |
| AVANCE FINANCIERO (COMPORTAMIENTO DEL AVANCE DEL GASTO POR ACTIVIDAD)  |                     |   |                 |                  |                  |                |   |                 |                     |                 |                             |  |   |            |
| COMPONENTE   | INFORMACIÓN GENERAL |   | COSTO ANUAL     |                  | COSTO TRIMESTRAL |                |   |                 |                     |                 | EJERCIDO ACUM. AL TRIMESTRE | AVANCE ACUM. AL TRIMESTRE EJERCIDO / ANUAL | AVANCE ACUM. AL TRIMESTRE EJERCIDO / MODIFICADO ANUAL |            |
|  | UNIDAD PRESUPUESTAL | ACTIVIDAD                               | APROBADO        | MODIFICADO       | APROBADO         | MODIFICADO     | COMPROMETIDO                            | DEVENGADO       | EJERCIDO            | PAGADO          |                             |  |   | DESVIACIÓN |
| 0390 Asesoría, representación y apoyo en materia jurídica y legal otorgada   |                     |   |                 |                  |                  |                |   |                 |                     |                 |                             |  |   |            |
| 37 Instituto de Acceso a la Justicia del Estado de Campeche (INDAJUCAM)  |                     |   |                 |                  |                  |                |   |                 |                     |                 |                             |  |   |            |
| 0050 Act. del Comp. 0390 - Asesoría, representación y apoyo en materia jurídica y legal otorgada del Pp 148 - Acceso a la Justicia del INDAJUCAM                 |                     |   |                 |                  |                  |                |   |                 |                     |                 |                             |  |   |            |
|  |                     |   | \$237,422.00    | \$236,922.00     | \$68,770.00      | \$68,270.00    | \$194,293.01                            | \$197,699.72    | \$197,699.72        | \$197,699.72    | \$129,429.72                | \$482,651.67                               | 194.85 %  | 195.28 %   |
| 1079 Act. del Comp. 0390 - Asesoría, representación y apoyo en materia jurídica y legal otorgada del Pp 148 - Acceso a la Justicia del INDAJUCAM                 |                     |   |                 |                  |                  |                |   |                 |                     |                 |                             |  |   |            |
|  |                     |   | \$12,612,945.00 | \$12,394,395.88  | \$3,998,658.00   | \$3,607,946.88 | \$11,434,052.03                         | \$11,994,738.66 | \$11,994,738.66     | \$11,994,738.66 | \$9,386,791.78              | \$29,357,025.98                            | 221.32 %  | 228.79 %   |
| 1080 Act. del Comp. 0390 - Asesoría, representación y apoyo en materia jurídica y legal otorgada del Pp 148 - Acceso a la Justicia del INDAJUCAM                 |                     |   |                 |                  |                  |                |   |                 |                     |                 |                             |  |   |            |
|  |                     |   | \$8,768,274.00  | \$8,797,395.02   | \$2,662,391.00   | \$2,765,987.02 | \$8,165,000.76                          | \$9,587,601.12  | \$9,587,601.12      | \$9,587,601.12  | \$5,821,614.10              | \$20,366,781.61                            | 232.33 %  | 231.51 %   |
| 1148 Act. del Comp. 0390 - Asesoría, representación y apoyo en materia jurídica y legal otorgada del Pp 148 - Acceso a la Justicia del INDAJUCAM                 |                     |   |                 |                  |                  |                |   |                 |                     |                 |                             |  |   |            |
|  |                     |   | \$342,650.00    | \$342,150.00     | \$107,768.00     | \$107,268.00   | \$335,546.92                            | \$338,596.79    | \$338,596.79        | \$338,596.79    | \$231,310.79                | \$798,712.76                               | 233.10 %  | 233.44 %   |
| 1183 Creación de Act. del Comp. 0390 - Asesoría, representación y apoyo en materia jurídica y legal otorgada del Pp 148 - Acceso a la Justicia para el INDAJUCAM |                     |   |                 |                  |                  |                |   |                 |                     |                 |                             |  |   |            |
|  |                     |   | \$3,684,831.00  | \$3,750,439.10   | \$1,208,222.00   | \$1,371,830.10 | \$2,967,865.32                          | \$2,967,865.32  | \$2,967,865.32      | \$2,967,865.32  | \$1,598,035.22              | \$7,007,007.86                             | 195.46 %  | 186.83 %   |
| TOTALES  |                     |   | \$25,744,122.00 | \$25,521,302.00  | \$8,033,827.00   | \$7,921,320.00 | \$23,096,757.04                         | \$24,086,591.61 | \$24,086,591.61     | \$24,086,591.61 | \$16,165,161.61             | \$68,892,179.88                            | 221.38 %  | 229.31 %   |

Coordinador Administrativo  
LIC. JOSE ALBERTO CALDERON SILVA

Titular de la Dependencia y/o Entidad  
LIC. JOSE ALBERTO CALDERON SILVA




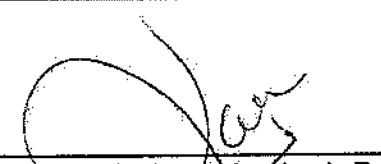
PODER EJECUTIVO DEL ESTADO DE CAMPECHE  
SECRETARÍA DE FINANZAS  
EJERCICIO 2020  
REPORTE DE AVANCE FÍSICO-FINANCIERO POR PROGRAMA PRESUPUESTARIO

SECRETARÍA DE LA CONTABILIDAD  
SECRETARÍA DE LA CONTABILIDAD



| RAMO:  | 28 Organismos Públicos Descentralizados |                     |                  |              | TRIMESTRE:       | Octubre - Diciembre                     |                 |            |           |            |                                   |  |
|--|---|---------------------|------------------|--------------|------------------|---|-----------------|------------|-----------|------------|-----------------------------------|--|
| ESTRUCTURA PROGRAMÁTICA  |   |                     |                  |              | ALINEACIÓN PED   |   |                 |            |           |            |                                   |  |
| PROGRAMA PRESUPUESTARIO:   | 148 Acceso a la Justicia                |                     |                  |              | EJE ESTRATÉGICO: | 4 Gobernabilidad y Protección Ciudadana |                 |            |           |            |                                   |  |
| OPERATIVO:   | X                                       | INFRAESTRUCTURA:    |                  | ESTRATÉGICO: |                  | INSTITUCIONAL:                          |                 |            |           |            |                                   |  |
| MONTO DEL ORIGEN DE LOS RECURSOS FONDO Y FUENTE DE FINANCIAMIENTO  |   |                     |                  |              |                  |   |                 |            |           |            |                                   |  |
| ESTATAL:   | \$25,744,122.00                         |                     |                  |              | FEDERAL:         | \$0.00                                  |                 |            |           |            |                                   |  |
| AVANCE FINANCIERO (COMPORTAMIENTO DEL AVANCE DE LAS METAS POR ACTIVIDAD)   |   |                     |                  |              |                  |   |                 |            |           |            |                                   |  |
| COMPONENTE   | INFORMACIÓN GENERAL                     |                     | UNIDAD DE MEDIDA | META ANUAL   |                  |   | META TRIMESTRAL |            |           |            | META ACUM. AL TRIMESTRE ALCANZADA | AVANCE ACUM. AL TRIMESTRE ALCANZADA / ANUAL MODIFICADO |
|  | ACTIVIDAD                               | UNIDAD PRESUPUESTAL |                  | PROGRAMADA   | MODIFICADA       | ACUMULABLE                              | PROGRAMADA      | MODIFICADA | ALCANZADA | DESVIACIÓN |                                   |  |
| 0390 Asesoría, representación y apoyo en materia jurídica y legal otorgada   |   |                     |                  |              |                  |   |                 |            |           |            |                                   |  |
| 0050 Act. del Comp. 0390 - Asesoría, representación y apoyo en materia jurídica y legal otorgada del Pp 14B - Acceso a la Justicia del INDAJUCAM |   |                     |                  |              |                  |   |                 |            |           |            |                                   |  |
| 37 Instituto de Acceso a la Justicia del Estado de Campeche (INDAJUCAM)  |   |                     |                  |              |                  |   |                 |            |           |            |                                   |  |
|  |   | 548 Rehabilitación  | 2.00             | 2.00         | SI               | 0.00                                    | 0.00            | 0.00       | 0.00      | 0.00       | 0.00 %                            |  |
| 1079 Act. del Comp. 0390 - Asesoría, representación y apoyo en materia jurídica y legal otorgada del Pp 14B - Acceso a la Justicia del INDAJUCAM |   |                     |                  |              |                  |   |                 |            |           |            |                                   |  |
| 37 Instituto de Acceso a la Justicia del Estado de Campeche (INDAJUCAM)  |   |                     |                  |              |                  |   |                 |            |           |            |                                   |  |
|  |   | 551 Representación  | 6000.00          | 6000.00      | SI               | 1500.00                                 | 1500.00         | 4003.00    | 2,503.00  | 15300.00   | 256.00 %                          |  |
| 1080 Act. del Comp. 0390 - Asesoría, representación y apoyo en materia jurídica y legal otorgada del Pp 14B - Acceso a la Justicia del INDAJUCAM |   |                     |                  |              |                  |   |                 |            |           |            |                                   |  |
| 37 Instituto de Acceso a la Justicia del Estado de Campeche (INDAJUCAM)  |   |                     |                  |              |                  |   |                 |            |           |            |                                   |  |
| TOTALES  |   |                     | 6002.00          | 6002.00      |                  | 1500.00                                 | 1500.00         | 4003.00    | 2,503.00  | 15300.00   | 254.92 %                          |  |

  
**Coordinador Administrativo**  
LIC. JOSÉ ALBERTO CALDERÓN SILVA

  
**Titular de la Dependencia y/o Entidad**  
LIC. JOSÉ ALBERTO CALDERÓN SILVA



PODER EJECUTIVO DEL ESTADO DE CAMPECHE  
SECRETARÍA DE FINANZAS  
EJERCICIO 2020  
REPORTE DE AVANCE FÍSICO-FINANCIERO POR PROGRAMA PRESUPUESTARIO

SECRETARÍA DE LA CONTRALORÍA



|  |   |                  |   |
|--|---|------------------|---|
| RAMO:  | 28 Organismos Públicos Descentralizados | TRIMESTRE:       | Octubre - Diciembre                     |
| ESTRUCTURA PROGRAMÁTICA  |   | ALINEACIÓN PED   |   |
| PROGRAMA PRESUPUESTARIO:   | 148 Acceso a la Justicia                | E/E ESTRATÉGICO: | 4 Gobernabilidad y Protección Ciudadana |
| OPERATIVO:   | X                                       | INFRAESTRUCTURA: |   |
|  |   | ESTRATÉGICO:     |   |
|  |   | INSTITUCIONAL:   |   |
| MONTO DEL ORIGEN DE LOS RECURSOS: FONDO Y FUENTE DE FINANCIAMIENTO |   |                  |   |
| ESTATAL:   | \$25,744,122.00                         | FEDERAL:         | \$0.00                                  |

| COMPONENTE   | INFORMACIÓN GENERAL |                     | UNIDAD DE MEDIDA | META ANUAL |            |            | META TRIMESTRAL |            |           |            | META ACUM. AL TRIMESTRE ALCANZADA | AVANCE ACUM. AL TRIMESTRE ALCANZADA / ANUAL MODIFICADO |
|--|---------------------|---------------------|------------------|------------|------------|------------|-----------------|------------|-----------|------------|-----------------------------------|--|
|  | ACTIVIDAD           | UNIDAD PRESUPUESTAL |                  | PROGRAMADA | MODIFICADA | ACUMULABLE | PROGRAMADA      | MODIFICADA | ALCANZADA | DESVIACIÓN |                                   |  |
|  |                     |                     |                  |            |            |            |                 |            |           |            |                                   |  |
| 1148 Act. del Comp. 0340 - Asesoría, representación y apoyo en materia jurídica y legal otorgada del Pp 148 - Acceso a la Justicia del INDAJUCAM                 |                     |                     |                  |            |            |            |                 |            |           |            |                                   |  |
| 37 Instituto de Acceso a la Justicia del Estado de Campeche (INDAJUCAM)  |                     |                     |                  |            |            |            |                 |            |           |            |                                   |  |
|  |                     | 46 Asesoría         | 7200.00          | 7200.00    | SI         | 1800.00    | 1800.00         | 2592.00    | 792.00    | 5558.00    | 77.17 %                           |  |
| 1163 Creación de Act. del Comp. 0380 - Asesoría, representación y apoyo en materia jurídica y legal otorgada del Pp 148 - Acceso a la Justicia para el INDAJUCAM |                     |                     |                  |            |            |            |                 |            |           |            |                                   |  |
| 37 Instituto de Acceso a la Justicia del Estado de Campeche (INDAJUCAM)  |                     |                     |                  |            |            |            |                 |            |           |            |                                   |  |
|  |                     | 106 Capacitación    | 40.00            | 40.00      | SI         | 0.00       | 0.00            | 0.00       | 0.00      | 0.00       | 0.00 %                            |  |
|  |                     | 35 Apoyo            | 150.00           | 150.00     | SI         | 50.00      | 50.00           | 0.00       | -50.00    | 0.00       | 0.00 %                            |  |

|         |  |  |          |          |  |         |         |         |         |          |          |
|---------|--|--|----------|----------|--|---------|---------|---------|---------|----------|----------|
| TOTALES |  |  | 13392.00 | 13392.00 |  | 3350.00 | 3350.00 | 6995.00 | 3245.00 | 20856.00 | 155.73 % |
|---------|--|--|----------|----------|--|---------|---------|---------|---------|----------|----------|

**Coordinador Administrativo**  
LIC. JOSÉ ALBERTO CALDERON SILVA

**Titular de la Dependencia y/o Entidad**  
LIC. JOSE ALBERTO CALDERON SILVA



PODER EJECUTIVO DEL ESTADO DE CAMPECHE  
SECRETARÍA DE FINANZAS  
EJERCICIO 2020

SECONT  
SECRETARÍA DE LA CONTABILIDAD





REPORTE DE AVANCE FÍSICO-FINANCIERO POR PROGRAMA PRESUPUESTARIO

|  |   |                  |  |                  |   |                |  |
|--|---|------------------|--|------------------|---|----------------|--|
| RAMO:  | 28 Organismos Públicos Descentralizados |                  |  | TRIMESTRE:       | Octubre - Diciembre                     |                |  |
| ESTRUCTURA PROGRAMÁTICA  |   |                  |  | ALINEACIÓN PED   |   |                |  |
| PROGRAMA PRESUPUESTARIO:   | 148 Acceso a la Justicia                |                  |  | EJE ESTRATÉGICO: | 4 Gobernabilidad y Protección Ciudadana |                |  |
| OPERATIVO:   | X                                       | INFRAESTRUCTURA: |  | ESTRATÉGICO:     |   | INSTITUCIONAL: |  |
| MONTO DEL ORIGEN DE LOS RECURSOS: FONDO Y FUENTE DE FINANCIAMIENTO |   |                  |  |                  |   |                |  |
| ESTATAL:   | \$25,744,122.00                         |                  |  | FEDERAL:         | \$0.00                                  |                |  |

| COMPORTAMIENTO DE LA COBERTURA DE LOS BENEFICIARIOS |                    |            |           |                                  |                  |        |       |   |
|---|--------------------|------------|-----------|----------------------------------|------------------|--------|-------|---|
| TIPO DE BENEFICIARIO                                | POBLACIÓN OBJETIVO | META ANUAL | ALCANZADO | ACUMULADO ALCANZADO AL TRIMESTRE | AVANCE ALCANZADO | SEXO   |       | INFORMACIÓN COMPLEMENTARIA O JUSTIFICACIÓN DE OBSERVACIONES |
|   |                    |            |           |                                  |                  | HOMBRE | MUJER |   |
| 2 Personas  | 50,000             | 13,600     | 6,595     | 20,856                           | 153.35 %         | 0      | 0     |   |
| 98 Vecinas del doblo                                | 1,200              | 150        | 0         | 0                                | 0.00 %           | 0      | 0     |   |

|         |        |        |       |        |          |   |   |  |
|---------|--------|--------|-------|--------|----------|---|---|--|
| TOTALES | 81,200 | 13,750 | 6,595 | 20,856 | 151.88 % | 0 | 0 |  |
|---------|--------|--------|-------|--------|----------|---|---|--|

  
**Coordinador Administrativo**  
LIC. JOSE ALBERTO CALDERON SILVA

  
**Titular de la Dependencia y/o Entidad**  
LIC. JOSE ALBERTO CALDERON SILVA



PODER EJECUTIVO DEL ESTADO DE CAMPECHE

SECRETARIA DE LA CONTRALORIA

FICHA TÉCNICA

SECRETARIA DE LA CONTRALORIA



PAGINAS: 1/3

Ramo Administrativo: 28. Organismos Públicos Descentralizados
Unidad Responsable del Programa: 37 Instituto de Acceso a la Justicia del Estado de Campeche (INDAJUCAM)

Denominación del Programa: 148 Acceso a la Justicia

Tipo de Programa Presupuestario:

Table with 2 columns: Field Name and Value. Fields include: Coordinadora Sectorial, Secretario Técnico, Secretario Ejecutivo, Objetivo Estratégico del Programa Sectorial, Estrategia del Programa Sectorial, Línea de Acción del Programa Sectorial, Objetivo Estratégico de la Dependencia o Entidad, Resumen Narrativo.

Table with 3 columns: Orden, Fórmula, Tipo de Indicador. Fields include: Dimensión del Indicador, Definición del Indicador, Frecuencia de Medición: Anual.

Table with 3 columns: Enfoque de transversalidad, Enfoque de género, Total. Values: Hombre: 6000, Mujer: 9000, Total: 15000.

Table with 3 columns: Características, Satisfacción, Justificación. Rows include: Adecuado, Aporte Marginal, Claridad, Economía, Monitoreable, Relevancia.

Table with 3 columns: Nombre, Apellido Paterno, Apellido Materno. Values: JOSE ALBERTO, CALDERON, SILVA.



**PODER EJECUTIVO DEL ESTADO DE CAMPECHE**  
**SECRETARIA DE LA CONTRALORIA**  
**FICHA TÉCNICA**

**SECONT**  
SECRETARÍA DE LA CONTRALORÍA



PAGINAS: 2/3

|           |                  |                            |
|-----------|------------------|----------------------------|
| INDAJUCAM | DIRECTOR GENERAL | jacalderon@campeche.gob.mx |
| Línea     | Teléfono         | Extensión                  |
| 981       | 9818131341       | 1005                       |

**Determinación de Metas - Viabilidad de la Meta**

|                                   |   |                               |         |                          |      |
|-----------------------------------|---|-------------------------------|---------|--------------------------|------|
| Meta acumulable:                  | No  | Comportamiento del indicador: | Nominal | Factibilidad de la Meta: | Alta |
| Justificación de la factibilidad: | Debido a que la ciudadanía tiene conocimiento de las actividades que realiza el Instituto |                               |         |                          |      |

**Línea Base**

| Año  | Indicador | Numerador | Denominador | Periodo |
|--|-----------|-----------|-------------|---------|
| 2017   | 0         | 0         | 0           | 0       |
| Justificación de la línea base: No se cuenta con información de línea base |           |           |             |         |
| Año  | Indicador | Numerador | Denominador | Periodo |
| 0  | 0         | 0         | 0           | 0       |
| Justificación de la línea base:  |           |           |             |         |

**Parámetro de Semaforización**

|                |             |                  |         |              |           |
|----------------|-------------|------------------|---------|--------------|-----------|
| Tipo de Valor: | Porcentual  |                  |         |              |           |
| Umbral Verde:  | mayor a 0.5 | Umbral Amarillo: | 0 a 0.5 | Umbral Rojo: | menor a 0 |

**Meta Sexenal**

**Meta Intermedia**

| Año | Indicador | Numerador | Denominador | Periodo |
|-----|-----------|-----------|-------------|---------|
| 0   | 0         | 0         | 0           | 0       |

**Características de las variables**

Número de Variables: 2

| Nombre  | Descripción de la variable  | Unidad de Medida |
|---|---|------------------|
| Número de actos jurídicos de acceso a la justicia realizados en el año actual   | Se refiere al número de actos jurídicos realizados en el año actual   | 9 Acto           |
| Medios de Verificación  | Desagregación Geográfica  | Frecuencia       |
| Expediente en casos de actos jurídicos  | Estatal   | Anual            |
| Fecha de Disponibilidad de la información:                                      | 30 Días después de terminado el año                                   |                  |
| Nombre  | Descripción de la variable  | Unidad de Medida |
| Número de actos jurídicos de acceso a la justicia realizados en el año anterior | Se refiere al número de actos jurídicos realizados en el año anterior | 9 Acto           |
| Medios de Verificación  | Desagregación Geográfica  | Frecuencia       |
| Expediente en casos de actos jurídicos  | Estatal   | Anual            |
| Fecha de Disponibilidad de la información:                                      | 30 días después de terminado el año                                   |                  |

**Referencias Adicionales**

| Referencia Internacional | Referencia Nacional | Comentario Técnico                                |
|--------------------------|---------------------|---|
|                          |                     | El indicador se reportará en el cuarto trimestre. |

**Serie Estadísticas**

| Ciclo | Valor | Periodo |
|-------|-------|---------|
|-------|-------|---------|





**PODER EJECUTIVO DEL ESTADO DE CAMPECHE**  
**SECRETARÍA DE LA CONTRALORÍA**  
**FICHA TÉCNICA**

**SECRET**  
 SECRETARÍA DE LA CONTRALORÍA



PAGINAS: 3/3


|   |   |           |
|---|---|-----------|
| 0 | 0 | No aplica |
|---|---|-----------|


**Metas Ciclo Presupuestario**

| Periodo   | Indicador | Unidad | Denominador | Periodo                                     |
|-----------|-----------|--------|-------------|---|
| Periodo 1 | 0.90      | 22200  | 22000       | Enero-Diciembre 2020 y Enero-Diciembre 2019 |

**Resultado del Indicador**

| Trimestre           | Variable 1 | Variable 2 | Algoritmo                                      | Resultado | Periodo             |
|---------------------|------------|------------|--|-----------|---------------------|
| Enero - Marzo       | 0.00       | 58,531.00  | $(Variable_1 - Variable_2) / Variable_2 * 100$ | -100.00   | Enero - Marzo       |
| Abril - Junio       | 0.00       | 0.00       | $(Variable_1 - Variable_2) / Variable_2 * 100$ | 0.00      | Abril - Junio       |
| Julio - Septiembre  | 0.00       | 0.00       | $(Variable_1 - Variable_2) / Variable_2 * 100$ | 0.00      | Julio - Septiembre  |
| Octubre - Diciembre | 21,053.00  | 58,831.00  | $(Variable_1 - Variable_2) / Variable_2 * 100$ | -64.21    | Octubre - Diciembre |
| Anual               |            |            |  | -82.06    | Enero - Diciembre   |

  
 LIC. JOSE ALBERTO CALDERON SILVA  
**Responsable del Indicador**

  
 LIC. JOSE ALBERTO CALDERON SILVA  
**Titular de la Dependencia y/o Entidad**



**PODER EJECUTIVO DEL ESTADO DE CAMPECHE**  
**SECRETARIA DE LA CONTRALORIA**  
**FICHA TÉCNICA**

**SECONT**  
 SECRETARÍA DE LA CONTRALORIA



PAGINAS: 1/3

Ramo Administrativo: 28 Organismos Públicos Descentralizados  
 Unidad Responsable del Programa:  
 37 Instituto de Acceso a la Justicia del Estado de Campeche (INDAJUCAM)  
 Denominación del Programa: 148 Acceso a la Justicia  
 Tipo de Programa Presupuestario:

| Alineación al Programa Sectorial                  |  |
|---|--|
| Coordinadora Sectorial:                           |  |
| Secretario Técnico:                               |  |
| Secretario Ejecutivo:                             |  |
| Objetivo Estratégico del Programa Sectorial:      | No Aplica  |
| Estrategia del Programa Sectorial:                | No Aplica  |
| Línea de Acción del Programa Sectorial:           | No Aplica  |
| Objetivo Estratégico de la Dependencia o Entidad: |  |
| Resumen Narrativo:                                | La ciudadanía tiene acceso a la justicia con la asistencia profesional necesaria |

| Datos de Identificación del Indicador  |   |                          |
|--|---|--------------------------|
| Orden  | Fórmula   | Tipo de Indicador        |
| P1849  | $\left( \frac{\text{Número de juicios legales resueltos en el año actual}}{\text{Número de juicios legales resueltos en el año anterior}} - 1 \right) \times 100$ | ESTRATEGICO              |
| Dimensión del Indicador  | Desagregación Geográfica  | Tipo de Valor de la Meta |
| Eficiencia   | TODO EL ESTADO  | Relativo                 |
| Definición del Indicador   | Nombre del Indicador  | Unidad de Medida         |
| RESOLUCIÓN DEL PROBLEMA EN PARTICULAR DEL CIUDADANO QUE SOLICITA APOYO EN LA INSTITUCIÓN | 1516 Tasa de variación de juicio legales resueltos  | 489 Por ciento           |
| Frecuencia de Medición: Anual  |   |                          |

| Transversalidad             |                   |              |
|-----------------------------|-------------------|--------------|
| Enfoque de transversalidad: | Enfoque de género |              |
| Hombre: 8000                | Mujer: 12000      | Total: 20000 |

| Características del Indicador |                |  |
|-------------------------------|----------------|--|
| Características               | Categorización | Justificación                                      |
| Adecuado                      | Cumple         | LAS RESOLUCIONES DEL JUICIO                        |
| Aporte Marginal               | No Aplica      | ES INDICADOR ÚNICO PARA EL PROPÓSITO               |
| Claridad                      | Cumple         | LOS ASESORES SON ESPECIALISTAS EN LA MATERIA       |
| Economía                      | Cumple         | EL SERVICIO ES TOTALMENTE GRATUITO                 |
| Monitoriable                  | Cumple         | EXPEDIENTE Y PROCESO A PROCESOS DE LA MISMA        |
| Relevancia                    | Cumple         | EL OBJETIVO ES SOLVENTAR LA PETICIÓN DEL CIUDADANO |

| Contacto del Indicador |                  |                  |
|------------------------|------------------|------------------|
| Nombre                 | Apellido Paterno | Apellido Materno |
| JOSE ALBERTO           | CALDERON         | SILVA            |
| Área                   | Código           | Correo           |



**PODER EJECUTIVO DEL ESTADO DE CAMPECHE**  
**SECRETARIA DE LA CONTRALORIA**  
**FICHA TÉCNICA**

**SECONT**  
SECRETARÍA DE LA CONTRALORIA



PODER EJECUTIVO DEL ESTADO DE CAMPECHE  
 PAGINAS: 2/3

|                  |                         |                                   |
|------------------|-------------------------|-----------------------------------|
| <b>INDAJUCAM</b> | <b>DIRECTOR GENERAL</b> | <b>jacalderon@campeche.gob.mx</b> |
| <b>Código</b>    | <b>Teléfono</b>         | <b>Extensión</b>                  |
| 981              | 9818131341              | 1005                              |

| Determinación de Metas - Viabilidad de la Meta |   |                                      |         |                                 |      |
|--|---|--------------------------------------|---------|---------------------------------|------|
| <b>Meta acumulable:</b>                        | No  | <b>Comportamiento del Indicador:</b> | Nominal | <b>Factibilidad de la Meta:</b> | Alta |
| <b>Justificación de la factibilidad:</b>       | Debido a que el Sistema de Justicia Penal Acusatorio se encuentra implementado al 100%. |                                      |         |                                 |      |

| Linea Base                             |  |                  |                    |                |
|--|--|------------------|--------------------|----------------|
| <b>Año</b>                             | <b>Indicador</b>                           | <b>Numerador</b> | <b>Denominador</b> | <b>Periodo</b> |
| 0                                      | 0  | 0                | 0                  | 0              |
| <b>Justificación de la línea base:</b> | No se cuenta con información de línea base |                  |                    |                |
| <b>Año</b>                             | <b>Indicador</b>                           | <b>Numerador</b> | <b>Denominador</b> | <b>Periodo</b> |
| 0                                      | 0  | 0                | 0                  | NO APLICA      |
| <b>Justificación de la línea base:</b> |  |                  |                    |                |

| Parámetro de Semafización |               |                         |       |                     |           |
|---------------------------|---------------|-------------------------|-------|---------------------|-----------|
| <b>Tipo de Valor:</b>     | Porcentual    |                         |       |                     |           |
| <b>Umbral Verde:</b>      | 0 o menor a 0 | <b>Umbral Amarillo:</b> | 1 a 2 | <b>Umbral Rojo:</b> | mayor a 2 |

**Meta Sexenal**

| Meta Intermedia |                  |                  |                    |                |
|-----------------|------------------|------------------|--------------------|----------------|
| <b>Año</b>      | <b>Indicador</b> | <b>Numerador</b> | <b>Denominador</b> | <b>Periodo</b> |
| 0               | 0                | 0                | 0                  | NO APLICA      |

**Características de las variables**

|  |  |                         |  |
|--|--|-------------------------|--|
| <b>Número de Variables: 2</b>                          |  |                         |  |
| <b>Nombre</b>  | <b>Descripción de la variable</b>                            | <b>Unidad de Medida</b> |  |
| Número de juicios legales resueltos en el año actual   | Es el número de juicios legales resueltos en el año          | 352 Juicio              |  |
| <b>Método de Verificación</b>                          | <b>Desagregación Geográfica</b>                              | <b>Frecuencia</b>       |  |
| Expedientes de personas de juicios legales resueltos   | ESTATAL  | Anual                   |  |
| <b>Fecha de Disponibilidad de la Información</b>       | 30 días después de terminar del año                          |                         |  |
| <b>Nombre</b>  | <b>Descripción de la variable</b>                            | <b>Unidad de Medida</b> |  |
| Número de juicios legales resueltos en el año anterior | Es el número de juicios legales resueltos en el año anterior | 352 Juicio              |  |
| <b>Método de Verificación</b>                          | <b>Desagregación Geográfica</b>                              | <b>Frecuencia</b>       |  |
| Expedientes de personas de juicios legales resueltos   | ESTATAL  | Anual                   |  |
| <b>Fecha de Disponibilidad de la Información</b>       | 30 días después de terminar del año                          |                         |  |

**Referencias Adicionales**

|                                 |                            |   |
|---------------------------------|----------------------------|---|
| <b>Referencia Internacional</b> | <b>Referencia Nacional</b> | <b>Comentario Técnico</b>                           |
|                                 |                            | Este indicador se reportara en el cuarto trimestre. |

**Serie Estadísticas**

|              |              |                |
|--------------|--------------|----------------|
| <b>Ciclo</b> | <b>Valor</b> | <b>Periodo</b> |
| 0            | 0            | No aplica      |




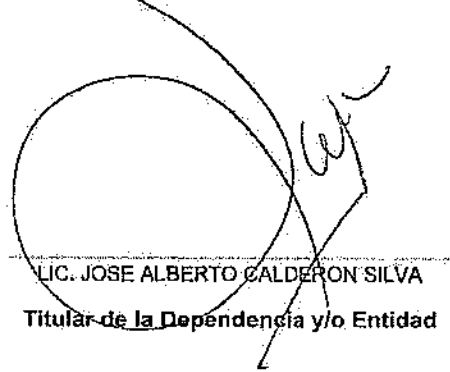
PODER EJECUTIVO DEL ESTADO DE CAMPECHE  
SECRETARIA DE LA CONTRALORIA  
FICHA TÉCNICA



| Metas Ciclo Presupuestario |           |         |             |   |  |
|----------------------------|-----------|---------|-------------|---|--|
| Periodo                    | Indicador | Numeral | Denominador | Periodo                                     |  |
| Periodo 1                  | 0         | 3       | 3           | Enero-Diciembre 2020 y Enero-Diciembre 2019 |  |

| Resultado del Indicador |            |            |  |           |                     |
|-------------------------|------------|------------|--|-----------|---------------------|
| Trimestre               | Variable 1 | Variable 2 | Algoritmo                                      | Resultado | Periodo             |
| Enero - Marzo           | 0.00       | 2,021.00   | $(Variable_1 - Variable_2) / Variable_2 * 100$ | -100.00   | Enero - Marzo       |
| Abril - Junio           | 0.00       | 0.00       | $(Variable_1 - Variable_2) / Variable_2 * 100$ | 0.00      | Abril - Junio       |
| Julio - Septiembre      | 3,149.00   | 4,199.00   | $(Variable_1 - Variable_2) / Variable_2 * 100$ | -25.00    | Julio - Septiembre  |
| Octubre - Diciembre     | 295.00     | 2,021.00   | $(Variable_1 - Variable_2) / Variable_2 * 100$ | -85.40    | Octubre - Diciembre |
| Anual                   |            |            |  | -58.20    | Enero - Diciembre   |

  
 LIC. JOSE ALBERTO CALDERON SILVA  
 Responsable del Indicador

  
 LIC. JOSE ALBERTO CALDERON SILVA  
 Titular de la Dependencia y/o Entidad



**PODER EJECUTIVO DEL ESTADO DE CAMPECHE**  
**SECRETARIA DE LA CONTRALORIA**  
**FICHA TÉCNICA**

**SECRET**  
SECRETARÍA DE LA CONTRALORIA



PAGINAS: 1/3

Ramo Administrativo: 28 Organismos Públicos Descentralizados  
 Unidad Responsable del Programa:  
 37 Instituto de Acceso a la Justicia del Estado de Campeche (INDAJUCAM)

Denominación del Programa: 148 Acceso a la Justicia

Tipo de Programa Presupuestario:

| Alineación al Programa Sectorial                  |   |
|---|---|
| Coordinadora Sectorial:                           |   |
| Secretario Técnico:                               |   |
| Secretario Ejecutivo:                             |   |
| Objetivo Estratégico del Programa Sectorial:      | No Aplica   |
| Estrategia del Programa Sectorial:                | No Aplica   |
| Línea de Acción del Programa Sectorial:           | No Aplica   |
| Objetivo Estratégico de la Dependencia o Entidad: |   |
| Resumen Narrativo:                                | Asesoría, representación y apoyo en materia jurídica y legal otorgada |

| Datos de Identificación del Indicador  |   |                          |
|--|---|--------------------------|
| Orden  | Formula   | Tipo de Indicador        |
| C1050  | (Número de asistencias jurídicas realizadas / Número de asistencias jurídicas solicitadas) x100 | GESTION                  |
| Dimensión del Indicador  | Desagregación Geográfica  | Tipo de valor de la Meta |
| Eficacia   | TODO EL ESTADO  | Relativo                 |
| Definición del Indicador   | Nombre del Indicador  | Unidad de Medida         |
| PRESTAR EL SERVICIO DE ASESORIA, REPRESENTACION Y APOYO A LAS PERSONAS QUE LO SOLICITARON A ESTE INSTITUTO | 1517 Porcentaje de asistencia jurídica realizada  | 489 Por ciento           |
| Frecuencia de Medición: Trimestral   |   |                          |

| Transversalidad             |                   |              |
|-----------------------------|-------------------|--------------|
| Enfoque de transversalidad: | Enfoque de género |              |
| Hombre: 8000                | Mujer: 12000      | Total: 20000 |

| Características del Indicador |              |  |
|-------------------------------|--------------|--|
| Característica                | Calificación | Justificación  |
| Adecuado                      | Cumple       | ASISTENCIA Y REPRESENTACION A LA CUIDADANIA EN LOS JUICIOS |
| Aporte Marginal               | No Aplica    | ES INDICADOR ÚNICO PARA EL COMPONENTE                      |
| Claridad                      | Cumple       | LOS ASESORES SON ESPECIALISTAS EN LA MATERIA               |
| Economía                      | Cumple       | EL SERVICIO ES TOTALMENTE GRATUITO                         |
| Monitoriable                  | Cumple       | EXPEDIENTE DE LA SOLICITUD Y PROCESO DE LA MISMAS          |
| Relevancia                    | Cumple       | EL OBJETIVO ES SOLVENTAR LA PETICION DEL CUIDADANO         |

| Contacto del Indicador |                  |                  |
|------------------------|------------------|------------------|
| Nombre                 | Apellido Paterno | Apellido Materno |
| JOSE ALBERTO           | GALDERON         | SILVA            |
| Área                   | Ciudad           | Código Postal    |
|                        |                  |                  |



PODER EJECUTIVO DEL ESTADO DE CAMPECHE

SECRETARÍA DE LA CONTRALORIA

FICHA TÉCNICA

SECRETARÍA DE LA CONTRALORIA



PAGINAS: 2/3

|           |                  |                            |
|-----------|------------------|----------------------------|
| INDAJUCAM | DIRECTOR GENERAL | jacalderon@campeche.gob.mx |
| Lada      | teléfono         | Extensión                  |
| 981       | 9818131341       | 1005                       |

Determinación de Metas - Viabilidad de la Meta

|                                   |   |                               |         |                          |      |
|-----------------------------------|---|-------------------------------|---------|--------------------------|------|
| Meta acumulable:                  | No  | Comportamiento del Indicador: | Regular | Factibilidad de la Meta: | Alta |
| Justificación de la factibilidad: | Prestar servicio de Asesoría, representación y apoyo en materia jurídica y legal a los ciudadanos |                               |         |                          |      |

Línea Base

| Año  | Indicador | Numerador | Denominador | Período |
|--|-----------|-----------|-------------|---------|
| 0  | 0         | 0         | 0           | 0       |
| Justificación de la línea base: No se cuenta con información de línea base |           |           |             |         |
| Año  | Indicador | Numerador | Denominador | Período |
| 0  | 0         | 0         | 0           | 0       |
| Justificación de la línea base:  |           |           |             |         |

Parámetro de Semafización

|                |            |                  |          |              |             |
|----------------|------------|------------------|----------|--------------|-------------|
| Tipo de Valor: | Porcentual |                  |          |              |             |
| Umbral Verde:  | 90 al 100  | Umbral Amarillo: | 85 al 89 | Umbral Rojo: | Menos de 85 |

Meta Sexenal

Meta Intermedia

| Año | Indicador | Numerador | Denominador | Período |
|-----|-----------|-----------|-------------|---------|
| 0   | 0         | 0         | 0           | 0       |

Características de las variables

| Número de Variables: 2  |   |                       |  |
|---|---|-----------------------|--|
| Nombre  | Descripción de la variable  | Unidad de medida      |  |
| Número de asistencias jurídicas realizadas                                      | Es el número de asesorías, representación y apoyo en materia jurídica y legal que el Instituto atiende                            | 48 Asistencia Técnica |  |
| Medios de Verificación  | Disgregación Geográfica   | Frecuencia            |  |
| Control de número asesorías, representación y apoyo en materia jurídica y legal | Todo el Estado  | Trimestral            |  |
| Fecha de Disponibilidad de la información: 10 días después de cada trimestre    |   |                       |  |
| Nombre  | Descripción de la variable  | Unidad de medida      |  |
| Número de asistencias jurídicas solicitadas                                     | Es el número de asesorías, representación y apoyo en materia jurídica y legal que la ciudadanía solicita en el módulo de atención | 48 Asistencia Técnica |  |
| Medios de Verificación  | Disgregación Geográfica   | Frecuencia            |  |
| Control de número asesorías, representación y apoyo en materia jurídica y legal | Todo el Estado  | Trimestral            |  |
| Fecha de Disponibilidad de la información: 10 días después de cada trimestre    |   |                       |  |

Referencias Adicionales

| Referencia Internacional | Referencia Nacional | Comentario Técnico |
|--------------------------|---------------------|--------------------|
|                          |                     |                    |



**PODER EJECUTIVO DEL ESTADO DE CAMPECHE**  
**SECRETARIA DE LA CONTRALORIA**  
**FICHA TÉCNICA**

**SECRET**  
 SECRETARIA DE LA CONTRALORIA




PAGINAS: 3/3

| Series Estadísticas |       |           |
|---------------------|-------|-----------|
| Ciclo               | Valor | Periodo   |
| 0                   | 0     | No aplica |

| Metas Ciclo Presupuestario |           |         |             |                          |
|----------------------------|-----------|---------|-------------|--------------------------|
| Periodo                    | Indicador | Numeral | Denominador | Periodo                  |
| Periodo 1                  | 100       | 900     | 900         | Enero a Marzo 2020       |
| Periodo 2                  | 100       | 900     | 900         | Abril a Junio 2020       |
| Periodo 3                  | 100       | 900     | 900         | Julio a Septiembre 2020  |
| Periodo 4                  | 100       | 900     | 900         | Octubre a Diciembre 2020 |

| Resultado del Indicador |            |            |   |           |                     |
|-------------------------|------------|------------|---|-----------|---------------------|
| Trimestre               | Variable 1 | Variable 2 | Alcance   | Resultado | Periodo             |
| Enero - Marzo           | 11,112.00  | 15,638.00  | $(\text{Variable}_1 / \text{Variable}_2) * 100$ | 71.05     | Enero - Marzo       |
| Abril - Junio           | 0.00       | 0.00       | $(\text{Variable}_1 / \text{Variable}_2) * 100$ | 0.00      | Abril - Junio       |
| Julio - Septiembre      | 3,346.00   | 4,002.00   | $(\text{Variable}_1 / \text{Variable}_2) * 100$ | 83.60     | Julio - Septiembre  |
| Octubre - Diciembre     | 6,595.00   | 9,484.00   | $(\text{Variable}_1 / \text{Variable}_2) * 100$ | 69.53     | Octubre - Diciembre |
| Annual                  |            |            |   | 72.28     | Enero - Diciembre   |

  
 LIC. JOSE ALBERTO CALDERON SILVA  
 Responsable del Indicador

  
 LIC. JOSE ALBERTO CALDERON SILVA  
 Titular de la Dependencia y/o Entidad



**PODER EJECUTIVO DEL ESTADO DE CAMPECHE**  
**SECRETARIA DE LA CONTRALORIA**  
**FICHA TÉCNICA**

**SECONT**  
 SECRETARÍA DE LA CONTRALORÍA



PODER EJECUTIVO DEL ESTADO DE CAMPECHE PAGINAS: 1/3

Ramo Administrativo: 28 Organismos Públicos Descentralizados  
 Unidad Responsable del Programa: 37 Instituto de Acceso a la Justicia del Estado de Campeche (INDAJUCAM)  
 Denominación del Programa: 148 Acceso a la Justicia  
 Tipo de Programa Presupuestario:

| Alineación al Programa Sectorial                  |  |
|---|--|
| Coordinadora Sectorial:                           |  |
| Secretario Técnico:                               |  |
| Secretario Ejecutivo:                             |  |
| Objetivo Estratégico del Programa Sectorial:      | No Aplica  |
| Estrategia del Programa Sectorial:                | No Aplica  |
| Línea de Acción del Programa Sectorial:           | No Aplica  |
| Objetivo Estratégico de la Dependencia o Entidad: |  |
| Resumen Narrativo:                                | Asesoría y tramites a la ciudadanía sobre problemas planteados en materia jurídica y legal |

| Datos de Identificación del Indicador            |   |                          |
|--|---|--------------------------|
| Orden  | Forma   | Tipo de Indicador        |
| C1850.A1852                                      | (Número de orientaciones jurídicas realizadas / Número de orientaciones jurídicas solicitadas) x100 | GESTION                  |
| Dimensión del Indicador                          | Desagregación Geográfica  | Tipo de valor de la Meta |
| Eficacia   | TODO EL ESTADO  | Relativo                 |
| Definición del Indicador                         | Nombre del Indicador  | Unidad de Medida         |
| PORCENTAJE DE ORIENTACIONES JURIDICAS REALIZADAS | 1519 Porcentaje de orientaciones jurídicas realizadas   | 489 Por ciento           |
| Frecuencia de Medición: Trimestral               |   |                          |

| Transversalidad             |                   |             |
|-----------------------------|-------------------|-------------|
| Enfoque de transversalidad: | Enfoque de género |             |
| Hombre: 600                 | Mujer: 900        | Total: 1500 |

| Características del Indicador |              |   |
|-------------------------------|--------------|---|
| Características               | Calificación | Justificación   |
| Adecuado                      | Cumple       | ASESORIA Y TRAMITES A LA CUIDADANIA EN MATERIA JURIDICA |
| Aporte Marginal               | No Aplica    | ES INDICADOR UNICO PARA LA ACTIVIDAD                    |
| Claridad                      | Cumple       | LOS ASESORES SON ESPECIALISTAS EN LA MATERIA            |
| Economía                      | Cumple       | EL SERVICIO ES TOTALMENTE GRATUITO                      |
| Monitoreable                  | Cumple       | EXPEDIENTE DE LA SOLICITUD Y PROCESO DE LA MISMAS       |
| Relevancia                    | Cumple       | EL OBJETIVO ES SOLVENTAR LA PETICION DEL CUIDADANO      |

| Contacto del Indicador |                  |                           |
|------------------------|------------------|---------------------------|
| Nombre                 | Apellido Paterno | Apellido Materno          |
| JOSE ALBERTO           | CALDERON         | SILVA                     |
| Área                   | Puesto           | Correo                    |
| INDAJUCAM              | DIRECTOR GENERAL | jcalderon@campeche.gob.mx |





PODER EJECUTIVO DEL ESTADO DE CAMPECHE

SECRETARIA DE LA CONTRALORIA

FICHA TÉCNICA

SECRETARIA DE LA CONTRALORIA



PAGINAS: 2/3

|       |            |           |
|-------|------------|-----------|
| Línea | Teléfono   | Extensión |
| 981   | 9816131341 | 1005      |

Determinación de Metas - Viabilidad de la Meta

|                                   |   |                               |         |                          |      |
|-----------------------------------|---|-------------------------------|---------|--------------------------|------|
| Meta acumulable:                  | No  | Comportamiento del Indicador: | Regular | Factibilidad de la Meta: | Alta |
| Justificación de la factibilidad: | PRESTAR SERVICIOS DE ASESORIA SEGUN SEA EL CASO A LOS CIUDADANOS QUE LO SOLICITEN |                               |         |                          |      |

Línea Base

| Año | Indicador | Numerador | Denominador | Período |
|-----|-----------|-----------|-------------|---------|
| 0   | 0         | 0         | 0           | 0       |

Justificación de la línea base: No se cuenta con información de línea base

| Año | Indicador | Numerador | Denominador | Período |
|-----|-----------|-----------|-------------|---------|
| 0   | 0         | 0         | 0           | 0       |

Justificación de la línea base:

Parámetro de Semafización

|                |            |                  |          |              |             |
|----------------|------------|------------------|----------|--------------|-------------|
| Tipo de Valor: | Porcentual |                  |          |              |             |
| Umbral Verde:  | 90 al 100  | Umbral Amarillo: | 85 al 89 | Umbral Rojo: | Menos de 85 |

Meta Sexenal

Meta Intermedia

| Año | Indicador | Numerador | Denominador | Período |
|-----|-----------|-----------|-------------|---------|
| 0   | 0         | 0         | 0           | 0       |

Características de las variables

Número de Variables: 2

| Nombre                                       | Descripción de la variable   | Unidad de Medida |
|--|--|------------------|
| Número de orientaciones jurídicas realizadas | Asesoría y tramites a la ciudadanía sobre problemas planteados en materia jurídica y legal | 441 Orientación  |
| Método de Verificación                       | Desagregación Geográfica   | Frecuencia       |
| Expedientes de orientaciones jurídicas       | Estatal  | Trimestral       |
| Fecha de Disponibilidad de la Información    | 10 días después de cada trimestre  |                  |

| Nombre  | Descripción de la variable   | Unidad de Medida |
|---|--|------------------|
| Número de orientaciones jurídicas solicitadas | Asesoría y tramites a la ciudadanía sobre problemas planteados en materia jurídica y legal | 441 Orientación  |
| Método de Verificación                        | Desagregación Geográfica   | Frecuencia       |
| Expedientes de orientaciones jurídicas        | Estatal  | Trimestral       |
| Fecha de Disponibilidad de la Información     | 10 días después de cada trimestre  |                  |

Referencias Adicionales

|                          |                     |                    |
|--------------------------|---------------------|--------------------|
| Referencia Internacional | Referencia Nacional | Comentario Técnico |
|                          |                     |                    |

Serie Estadísticas

| Ciclo | Valor | Período   |
|-------|-------|-----------|
| 0     | 0     | No aplica |



**PODER EJECUTIVO DEL ESTADO DE CAMPECHE**  
**SECRETARIA DE LA CONTRALORIA**  
**FICHA TÉCNICA**

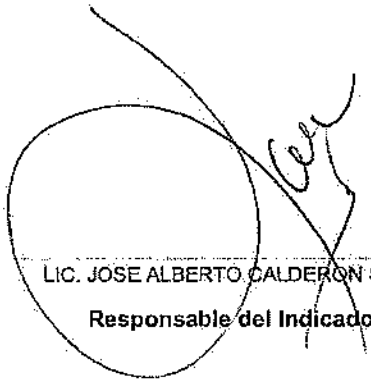
**SECONT**  
 SECRETARIA DE LA CONTRALORIA

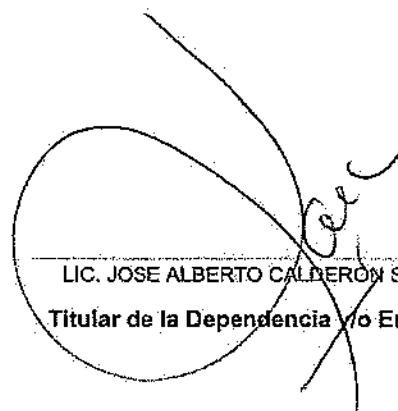


PAGINAS: 3/3

| Metas Ciclo Presupuestario |           |           |             |                          |
|----------------------------|-----------|-----------|-------------|--------------------------|
| Periodo                    | Indicador | Numerador | Denominador | Periodo                  |
| Periodo 1                  | 100       | 1800      | 1800        | Enero a Marzo 2020       |
| Periodo 2                  | 100       | 1800      | 1800        | Abril a Junio 2020       |
| Periodo 3                  | 100       | 1800      | 1800        | Julio a Septiembre 2020  |
| Periodo 4                  | 100       | 1800      | 1800        | Octubre a Diciembre 2020 |

| Resultado del Indicador |            |            |   |           |                     |
|-------------------------|------------|------------|---|-----------|---------------------|
| Trimestre               | Variable 1 | Variable 2 | Formula   | Resultado | Periodo             |
| Enero - Marzo           | 2,158.00   | 3,241.00   | $(\text{Variable}_1 / \text{Variable}_2) * 100$ | 66.58     | Enero - Marzo       |
| Abril - Junio           | 0.00       | 0.00       | $(\text{Variable}_1 / \text{Variable}_2) * 100$ | 0.00      | Abril - Junio       |
| Julio - Septiembre      | 806.00     | 1,003.00   | $(\text{Variable}_1 / \text{Variable}_2) * 100$ | 80.35     | Julio - Septiembre  |
| Octubre - Diciembre     | 2,592.00   | 3,860.00   | $(\text{Variable}_1 / \text{Variable}_2) * 100$ | 67.15     | Octubre - Diciembre |
| Anual                   |            |            |   | 68.55     | Enero - Diciembre   |

  
 LIC. JOSE ALBERTO CALDERON SILVA  
 Responsable del Indicador

  
 LIC. JOSE ALBERTO CALDERON SILVA  
 Titular de la Dependencia / o Entidad



**PODER EJECUTIVO DEL ESTADO DE CAMPECHE**  
**SECRETARIA DE LA CONTRALORIA**  
**FICHA TÉCNICA**

**SECINT**  
SECRETARÍA DE LA CONTRALORÍA



PAGINAS: 1/3

Ramo Administrativo: 28 Organismos Públicos Descentralizados  
 Unidad Responsable del Programa:  
 37 Instituto de Acceso a la Justicia del Estado de Campeche (INDAJUCAM)

Denominación del Programa: 148 Acceso a la Justicia

Tipo de Programa Presupuestario:

| Alineación al Programa Sectorial                  |  |
|---|--|
| Coordinadora Sectorial:                           |  |
| Secretario Técnico:                               |  |
| Secretario Ejecutivo:                             |  |
| Objetivo Estratégico del Programa Sectorial:      | No Aplica                                  |
| Estrategia del Programa Sectorial:                | No Aplica                                  |
| Línea de Acción del Programa Sectorial:           | No Aplica                                  |
| Objetivo Estratégico de la Dependencia o Entidad: |  |
| Resumen Narrativo:                                | Representación en los juicios a ciudadanos |

| Datos de Identificación del Indicador   |  |                          |
|---|--|--------------------------|
| Orden   | Fórmula  | Tipo de Indicador        |
| C1850.A1853   | (Número de representaciones en los juicios a ciudadanos realizadas / Número de representaciones en los juicios solicitadas) x100 | GESTION                  |
| Dimensión del Indicador   | Desagregación Geográfica   | Tipo de Valor de la Meta |
| Eficacia  | TODO EL ESTADO   | Relativo                 |
| Definición del Indicador  | Nombre del Indicador   | Unidad de Medida         |
| PORCENTAJE DE REPRESENTACIONES EN LOS JUICIOS A CIUDADANOS DE ESCASOS RECURSOS ES REALIZADA | 1518 Porcentaje de representaciones en los juicios a ciudadanos de escasos recursos es realizada                                 | 489 Por ciento           |
| Frecuencia de Medición: Trimestral  |  |                          |

| Transversalidad             |                   |             |
|-----------------------------|-------------------|-------------|
| Enfoque de transversalidad: | Enfoque de género |             |
| Hombre: 600                 | Mujer: 900        | Total: 1500 |

| Características del Indicador |              |  |
|-------------------------------|--------------|--|
| Características               | Calificación | Justificación                                      |
| Adecuado                      | Cumple       | REPRESENTACION EN JUICIOS                          |
| Aporte Marginal               | No Aplica    | ES INDICADOR ÚNICO PARA LA ACTIVIDAD               |
| Claridad                      | Cumple       | LOS ASESORES SON ESPECIALISTAS EN LA MATERIA       |
| Economía                      | Cumple       | EL SERVICIO ES TOTALMENTE GRATUITO                 |
| Monitorable                   | Cumple       | EXPEDIENTE DE LA SOLICITUD Y PROCESO DE LA MISMAS  |
| Relevancia                    | Cumple       | EL OBJETIVO ES SOLVENTAR LA PETICION DEL CUIDADANO |

| Contacto del Indicador |                  |                  |
|------------------------|------------------|------------------|
| Nombre                 | Apellido Paterno | Apellido Materno |
| JOSE ALBERTO           | CALDERON         | SILVA            |



# PODER EJECUTIVO DEL ESTADO DE CAMPECHE

## SECRETARIA DE LA CONTRALORIA

### FICHA TÉCNICA

SECRETARIA DE LA CONTRALORIA

SECRET



PAGINAS: 2/3

|           |                  |                           |
|-----------|------------------|---------------------------|
| Área      | Puesto           | Correo                    |
| INDAJUCAM | DIRECTOR GENERAL | jacalderon@campche.gob.mx |
| Línea     | Teléfono         | Extensión                 |
| 981       | 9818131341       | 1005                      |

#### Determinación de Metas - Viabilidad de la Meta

|                                   |   |                               |         |                          |      |
|-----------------------------------|---|-------------------------------|---------|--------------------------|------|
| Meta acumulable:                  | No  | Comportamiento del Indicador: | Regular | Factibilidad de la Meta: | Alta |
| Justificación de la factibilidad: | REPRESENTAR A LOS CUIDADANOS EN LOS JUICIOS |                               |         |                          |      |

#### Línea Base

| Año  | Indicador | Numerador | Denominador | Periodo |
|--|-----------|-----------|-------------|---------|
| 0  | 0         | 0         | 0           | 0       |
| Justificación de la línea base:            |           |           |             |         |
| No se cuenta con información de línea base |           |           |             |         |
| Año  | Indicador | Numerador | Denominador | Periodo |
| 0  | 0         | 0         | 0           | 0       |
| Justificación de la línea base:            |           |           |             |         |

#### Parámetro de Semafización

|                |            |                  |          |              |             |
|----------------|------------|------------------|----------|--------------|-------------|
| Tipo de Valor: | Porcentual |                  |          |              |             |
| Umbral Verde:  | 90 al 100  | Umbral Amarillo: | 85 al 89 | Umbral Rojo: | Menos de 85 |

#### Meta Sexenal

#### Meta Intermedia

| Año | Indicador | Numerador | Denominador | Periodo |
|-----|-----------|-----------|-------------|---------|
| 0   | 0         | 0         | 0           | 0       |

#### Características de las variables

Número de Variables: 2

| Nombre  | Descripción de la variable   | Unidad de Medida   |
|---|--|--------------------|
| Número de representaciones en los juicios a ciudadanos realizadas | Número de representaciones en los juicios a ciudadanos de escasos recursos               | 551 Representación |
| Medios de Verificación  | Desagregación Geográfica   | Frecuencia         |
| Expediente de personas representadas                              | Eslata   | Trimestral         |
| Fecha de Disponibilidad de la información                         | 10 días después de cada trimestre  |                    |
| Nombre  | Descripción de la variable   | Unidad de Medida   |
| Número de representaciones en los juicios solicitadas             | Número de representaciones en los juicios solicitadas por ciudadanos de escasos recursos | 551 Representación |
| Medios de Verificación  | Desagregación Geográfica   | Frecuencia         |
| Expediente de personas representadas                              | Eslata   | Trimestral         |
| Fecha de Disponibilidad de la información                         | 10 días después de cada trimestre  |                    |

#### Referencias Adicionales

|                          |                     |                    |
|--------------------------|---------------------|--------------------|
| Referencia Internacional | Referencia Nacional | Comentario Técnico |
|--------------------------|---------------------|--------------------|



**PODER EJECUTIVO DEL ESTADO DE CAMPECHE**  
**SECRETARÍA DE LA CONTRALORÍA**  
**FICHA TÉCNICA**

**SECONT**  
 SECRETARÍA DE LA CONTRALORÍA





PAGINAS: 3/3


| Series Estadísticas |       |           |
|---------------------|-------|-----------|
| Ciclo               | Valor | Período   |
| 0                   | 0     | No aplica |

| Metas Ciclo Presupuestario |           |           |             |                          |
|----------------------------|-----------|-----------|-------------|--------------------------|
| Período                    | Indicador | Numerador | Denominador | Período                  |
| Periodo 1                  | 100       | 1500      | 1500        | Enero a Marzo 2020       |
| Periodo 2                  | 100       | 1500      | 1500        | Abril a Junio 2020       |
| Periodo 3                  | 100       | 1500      | 1500        | Julio a Septiembre 2020  |
| Periodo 4                  | 100       | 1500      | 1500        | Octubre a Diciembre 2020 |

| Resultado del Indicador |            |            |                                 |           |                     |
|-------------------------|------------|------------|---------------------------------|-----------|---------------------|
| Trimestre               | Variable 1 | Variable 2 | Algoritmo                       | Resultado | Período             |
| Enero - Marzo           | 8,954.00   | 12,397.00  | $(Variable_1/Variable_2) * 100$ | 72.22     | Enero - Marzo       |
| Abril - Junio           | 0.00       | 0.00       | $(Variable_1/Variable_2) * 100$ | 0.00      | Abril - Junio       |
| Julio - Septiembre      | 2,343.00   | 3,196.00   | $(Variable_1/Variable_2) * 100$ | 73.31     | Julio - Septiembre  |
| Octubre - Diciembre     | 4,003.00   | 5,624.00   | $(Variable_1/Variable_2) * 100$ | 71.17     | Octubre - Diciembre |
| Anual                   |            |            |                                 | 72.11     | Enero - Diciembre   |

  
 LIC. JOSE ALBERTO CALDERON SILVA  
 Responsable del Indicador

  
 LIC. JOSE ALBERTO CALDERON SILVA  
 Titular de la Dependencia y/o Entidad



PODER EJECUTIVO DEL ESTADO DE CAMPECHE

SECRETARIA DE LA CONTRALORIA

FICHA TÉCNICA

SECRETARÍA DE LA CONTRALORÍA



PAGINAS: 1/3

Ramo Administrativo: 28 Organismos Públicos Descentralizados.

Unidad Responsable del Programa:  
37 Instituto de Acceso a la Justicia del Estado de Campeche (INDAJUCAM)

Denominación del Programa: 148 Acceso a la Justicia

Tipo de Programa Presupuestario:

| Alineación al Programa Sectorial                  |   |
|---|---|
| Coordinadora Sectorial:                           |   |
| Secretario Técnico:                               |   |
| Secretario Ejecutivo:                             |   |
| Objetivo Estratégico del Programa Sectorial:      | No Aplica   |
| Estrategia del Programa Sectorial:                | No Aplica   |
| Línea de Acción del Programa Sectorial:           | No Aplica   |
| Objetivo Estratégico de la Dependencia o Entidad: |   |
| Resumen Narrativo:                                | Acciones para la igualdad entre mujeres y hombres |

| Datos de Identificación del Indicador                   |   |                          |  |
|---|---|--------------------------|--|
| Orden   | Formula   | Tipo de Indicador        |  |
| C1850.A3085   | (Número de acciones para la igualdad entre mujeres y hombres realizadas / Número de acciones para la igualdad entre mujeres y hombres programadas) x100 | GESTION                  |  |
| Dimensión del Indicador                                 | Desagregación Geográfica  | Tipo de Valor de la Meta |  |
| Eficacia  | Todo el Estado  | Relativo                 |  |
| Definición del Indicador                                | Nombre del Indicador  | Unidad de Medida         |  |
| Acciones a realizar para promover la igualdad de género | 0200 Porcentaje de acciones para la igualdad entre mujeres y hombres  | 489 Por ciento           |  |
| Frecuencia de Medición: Trimestral                      |   |                          |  |

| Transversalidad             |                   |           |
|-----------------------------|-------------------|-----------|
| Enfoque de transversalidad: | Enfoque de género |           |
| Hombre: 15                  | Mujer: 25         | Total: 40 |

| Características del Indicador |              |  |
|-------------------------------|--------------|--|
| Características               | Calificación | Justificación  |
| Adecuado                      | Cumple       | Capacitación realizada   |
| Aporte Marginal               | No Aplica    | Es indicador único para la actividad   |
| Claridad                      | Cumple       | Los Capacitadores son especialistas en la materia                              |
| Economía                      | Cumple       | El servicio no tiene costo   |
| Monitoriable                  | Cumple       | Solicitud del mismo y archivo fotográfico                                      |
| Relevancia                    | Cumple       | El Objetivo es que el receptor tenga claro que debe existir igualdad de género |

| Contacto del Indicador |                  |                  |
|------------------------|------------------|------------------|
| Nombre                 | Apellido Paterno | Apellido Materno |
| José Alberto           | Calderón         | Silva            |
| Área                   | Puesto           | Correo           |



PODER EJECUTIVO DEL ESTADO DE CAMPECHE

SECRETARIA DE LA CONTRALORIA

FICHA TÉCNICA

SECRETARIA DE LA CONTRALORIA



PÁGINAS: 2/3

|                   |                  |                     |
|-------------------|------------------|---------------------|
| Dirección General | Director General | jacs965@hotmail.com |
| Lada              | Teléfono         | Extensión           |
| 981               | 9818131341       | 1002                |

Determinación de Metas - Viabilidad de la Meta

|                                   |  |                               |         |                          |      |
|-----------------------------------|--|-------------------------------|---------|--------------------------|------|
| Meta acumulable:                  | No:  | Comportamiento del Indicador: | Regular | Factibilidad de la Meta: | Alta |
| Justificación de la factibilidad: | Prestar el Servicio de Capacitación a personal del INDAJUCAM |                               |         |                          |      |

Línea Base

| Año                             | Indicador | Numerador                               | Denominador | Período |
|---------------------------------|-----------|---|-------------|---------|
| 0                               | 0         | 0                                       | 0           | 0       |
| Justificación de la línea base: |           | Es primer año de medición del indicador |             |         |
| Año                             | Indicador | Numerador                               | Denominador | Período |
| 0                               | 0         | 0                                       | 0           | 0       |
| Justificación de la línea base: |           |   |             |         |

Parámetro de Semafización

|                |            |                  |          |              |        |
|----------------|------------|------------------|----------|--------------|--------|
| Tipo de Valor: | Porcentual |                  |          |              |        |
| Umbral Verde:  | 80 al 100  | Umbral Amarillo: | 60 al 80 | Umbral Rojo: | 0 a 59 |

Meta Sexenal

Meta Intermedia

| Año | Indicador | Numerador | Denominador | Período |
|-----|-----------|-----------|-------------|---------|
| 0   | 0         | 0         | 0           | 0       |

Características de las variables

| Número de Variables: 2   |   |                  |  |
|--|---|------------------|--|
| Nombre   | Descripción de la variable                | Unidad de Medida |  |
| Número de acciones para la igualdad entre mujeres y hombres realizadas | Es el número de Capacitaciones realizadas | 4 Acción         |  |
| Medios de Verificación   | Desagregación Geográfica                  | Frecuencia       |  |
| Control de Cursos Realizados   | Todo el Estado                            | Trimestral       |  |
| Fecha de Disponibilidad de la información                              | 10 Días después de cada Trimestre         |                  |  |

| Nombre  | Descripción de la variable                            | Unidad de Medida |  |
|---|---|------------------|--|
| Número de acciones para la igualdad entre mujeres y hombres programadas | Total capacitaciones programadas a realizar en el año | 4 Acción         |  |
| Medios de Verificación  | Desagregación Geográfica                              | Frecuencia       |  |
| Reporte de conceptos y Acciones   | Todo el Estado  | Trimestral       |  |
| Fecha de Disponibilidad de la información                               | Enero del año que se evalúa                           |                  |  |

Referencias Adicionales

| Referencia Internacional | Referencia Nacional | Comentario Técnico |
|--------------------------|---------------------|--------------------|
|                          |                     |                    |

Serie Estadísticas

| Ciclo | Valor | Período |
|-------|-------|---------|
|       |       |         |



**PODER EJECUTIVO DEL ESTADO DE CAMPECHE**  
**SECRETARIA DE LA CONTRALORIA**  
**FICHA TÉCNICA**

**SECONT**  
SECRETARIA DE LA CONTRALORIA





PAGINAS: 3/3

|   |   |           |
|---|---|-----------|
| 0 | 0 | No aplica |
|---|---|-----------|

| Metas Ciclo Presupuestario |           |           |             |                        |
|----------------------------|-----------|-----------|-------------|------------------------|
| Periodo                    | Indicador | Numerador | Denominador | Periodo                |
| Periodo 1                  | 0         | 0         | 0           | Enero-Marzo 2020       |
| Periodo 2                  | 100       | 1         | 1           | Abril-Junio 2020       |
| Periodo 3                  | 100       | 1         | 1           | Julio-Septiembre 2020  |
| Periodo 4                  | 0         | 0         | 0           | Octubre-Diciembre 2020 |

| Resultado del Indicador |            |            |                                 |           |                     |
|-------------------------|------------|------------|---------------------------------|-----------|---------------------|
| Periodo                 | Variable 1 | Variable 2 | Algoritmo                       | Resultado | Periodo             |
| Enero - Marzo           | 0.00       | 0.00       | $(Variable_1/Variable_2) * 100$ | 0.00      | Enero - Marzo       |
| Abril - Junio           | 0.00       | 0.00       | $(Variable_1/Variable_2) * 100$ | 0.00      | Abril - Junio       |
| Julio - Septiembre      | 0.00       | 0.00       | $(Variable_1/Variable_2) * 100$ | 0.00      | Julio - Septiembre  |
| Octubre - Diciembre     | 0.00       | 40.00      | $(Variable_1/Variable_2) * 100$ | 0.00      | Octubre - Diciembre |
| Anual                   |            |            |                                 | 0.00      | Enero - Diciembre   |

  
 LIC. JOSE ALBERTO CALDERON SILVA  
 Responsable del Indicador

  
 LIC. JOSE ALBERTO CALDERON SILVA  
 Titular de la Dependencia y/o Entidad





PODER EJECUTIVO DEL ESTADO DE CAMPECHE

SECRETARIA DE LA CONTRALORIA

FICHA TÉCNICA

SECRETARIA DE LA CONTRALORIA



PAGINAS: 1/3

Ramo Administrativo: 28 Organismos Públicos Descentralizados

Unidad Responsable del Programa:

37 Instituto de Acceso a la Justicia del Estado de Campeche (INDAJUCAM)

Denominación del Programa: 140 Acceso a la Justicia

Tipo de Programa Presupuestario:

| Alineación al Programa Sectorial                  |   |
|---|---|
| Coordinadora Sectorial:                           |   |
| Secretario Técnico:                               |   |
| Secretario Ejecutivo:                             |   |
| Objetivo Estratégico del Programa Sectorial:      | No Aplica   |
| Estrategia del Programa Sectorial:                | No Aplica   |
| Línea de Acción del Programa Sectorial:           | No Aplica   |
| Objetivo Estratégico de la Dependencia o Entidad: |   |
| Resumen Narrativo:                                | Actividades en beneficio de las personas con discapacidad |

| Datos de Identificación del Indicador |   |                          |
|---------------------------------------|---|--------------------------|
| Orden                                 | Fórmula   | Tipo de Indicador        |
| C1850.A3086                           | (Número de acciones en beneficio de las personas con discapacidad realizadas / Número de acciones en beneficio de las personas con discapacidad programadas) x100 | GESTION                  |
| Dimensión del Indicador               | Desagregación Geográfica  | Tipo de Valor de la Meta |
| Eficacia                              | Todo el Estado  | Relativo                 |
| Definición del Indicador              | Nombre del Indicador  | Unidad de Medida         |
| Porcentaje de acciones realizadas     | 0986 Porcentaje de acciones en beneficio de las personas con discapacidad   | 488 Por ciento           |
| Frecuencia de Medición: Trimestral    |   |                          |

| Transversalidad             |           |          |
|-----------------------------|-----------|----------|
| Enfoque de transversalidad: | No aplica |          |
| Hombre: 0                   | Mujer: 0  | Total: 0 |

| Características del Indicador |              |   |
|-------------------------------|--------------|---|
| Características               | Calificación | Justificación                           |
| Adecuado                      | Cumple       | Apoyos a las personas con discapacidad  |
| Aporte Marginal               | No Aplica    | Es un indicador único para la actividad |
| Claridad                      | Cumple       | Apoyo según aptitudes físicas           |
| Economía                      | Cumple       | Acciones con bajo costo                 |
| Monitoriable                  | Cumple       | Se evidencia con fotografías            |
| Relevancia                    | Cumple       | Se atiende a un sector de la población  |

| Contacto del Indicador |                  |                  |
|------------------------|------------------|------------------|
| Nombre                 | Apellido Paterno | Apellido Materno |
| José Alberto           | Calderón         | Silva            |
| Área                   | Puesto           | Cargo            |



**PODER EJECUTIVO DEL ESTADO DE CAMPECHE**  
**SECRETARIA DE LA CONTRALORIA**  
**FICHA TÉCNICA**

**SECONT**  
SECRETARÍA DE LA CONTRALORÍA



PAGINAS: 2/3

|                   |                  |                     |
|-------------------|------------------|---------------------|
| Dirección General | Director General | jacs965@hotmail.com |
| Línea             | Teléfono         | Extensión           |
| 981               | 9818131341       | 1002                |

| Determinación de Metas - Viabilidad de la Meta |  |                               |         |                          |      |
|--|--|-------------------------------|---------|--------------------------|------|
| Meta acumulable:                               | No                                       | Comportamiento del Indicador: | Regular | Factibilidad de la Meta: | Alta |
| Justificación de la factibilidad:              | Apoyar a la ciudadanía con discapacidad. |                               |         |                          |      |

| Línea Base:                     |   |           |             |         |
|---------------------------------|---|-----------|-------------|---------|
| Año                             | Indicador                               | Numerador | Denominador | Periodo |
| 0                               | 0                                       | 0         | 0           | 0       |
| Justificación de la línea base: | Es primer año de medición del indicador |           |             |         |
| Año                             | Indicador                               | Numerador | Denominador | Periodo |
| 0                               | 0                                       | 0         | 0           | 0       |
| Justificación de la línea base: |   |           |             |         |

| Parámetro de Semaforización |            |                  |         |              |        |
|-----------------------------|------------|------------------|---------|--------------|--------|
| Tipo de Valor:              | Porcentual |                  |         |              |        |
| Umbral Verde:               | 90 a 100   | Umbral Amarillo: | 71 a 89 | Umbral Rojo: | 0 a 70 |

| Meta Sexenal    |           |           |             |         |
|-----------------|-----------|-----------|-------------|---------|
| Meta Intermedia |           |           |             |         |
| Año             | Indicador | Numerador | Denominador | Periodo |
| 0               | 0         | 0         | 0           | 0       |

| Características de las variables  |   |                                    |  |
|---|---|------------------------------------|--|
| Número de Variables: 2  |   |                                    |  |
| Nombre  | Descripción de la variable  | Unidad de Medida                   |  |
| Número de acciones en beneficio de las personas con discapacidad realizadas | Mantenimiento de rampa e instalación de señalamientos para el acceso a personas con discapacidad en las oficinas del Instituto. | 4 Acción                           |  |
| Medios de Verificación:   |   | Frecuencia:                        |  |
| Fotográfica y Documental  |   | Trimestral                         |  |
| Fecha de Disponibilidad de la información:                                  |   | 10 primeros días de cada Trimestre |  |

| Nombre   | Descripción de la variable   | Unidad de Medida            |
|--|--|-----------------------------|
| Número de acciones en beneficio de las personas con discapacidad programadas | Son las acciones programadas en beneficio de las personas con discapacidad | 4 Acción                    |
| Medios de Verificación:  |  | Frecuencia:                 |
| Reporte de Conceptos y Acciones  |  | Trimestral                  |
| Fecha de Disponibilidad de la información:                                   |  | Enero del año que se evalúa |

| Referencias Adicionales  |                     |                    |
|--------------------------|---------------------|--------------------|
| Referencia Internacional | Referencia Nacional | Comentario Técnico |

| Series Estadísticas |       |         |  |
|---------------------|-------|---------|--|
| Ciclo               | Valor | Periodo |  |



**PODER EJECUTIVO DEL ESTADO DE CAMPECHE**  
**SECRETARÍA DE LA CONTRALORÍA**  
**FICHA TÉCNICA**

**SECONT**  
 SECRETARÍA DE LA CONTRALORÍA



PAGINAS: 3/3

0

0

No aplica

| Metas Ciclo Presupuestario |           |           |             |                        |
|----------------------------|-----------|-----------|-------------|------------------------|
| Periodo                    | Indicador | Numerador | Denominador | Periodo                |
| Periodo 1                  | 0         | 0         | 0           | Enero-Marzo 2020       |
| Periodo 2                  | 0         | 0         | 0           | Abril-Junio 2020       |
| Periodo 3                  | 100       | 1         | 1           | Julio-Septiembre 2020  |
| Periodo 4                  | 0         | 0         | 0           | Octubre-Diciembre 2020 |

| Resultado del Indicador |            |            |                                   |           |                     |
|-------------------------|------------|------------|-----------------------------------|-----------|---------------------|
| Trimestre               | Variable 1 | Variable 2 | Algoritmo                         | Resultado | Periodo             |
| Enero - Marzo           | 0.00       | 0.00       | $(Variable\_1/Variable\_2) * 100$ | 0.00      | Enero - Marzo       |
| Abril - Junio           | 0.00       | 0.00       | $(Variable\_1/Variable\_2) * 100$ | 0.00      | Abril - Junio       |
| Julio - Septiembre      | 0.00       | 0.00       | $(Variable\_1/Variable\_2) * 100$ | 0.00      | Julio - Septiembre  |
| Octubre - Diciembre     | 0.00       | 45.00      | $(Variable\_1/Variable\_2) * 100$ | 0.00      | Octubre - Diciembre |
| Anual                   |            |            |                                   | 0.00      | Enero - Diciembre   |


LIC. JOSE ALBERTO CALDERON SILVA  
 Responsable del Indicador

LIC. JOSE ALBERTO CALDERON SILVA  
 Titular de la Dependencia y/o Entidad



**PODER EJECUTIVO DEL ESTADO DE CAMPECHE**  
**SECRETARIA DE LA CONTRALORIA**  
**FICHA TÉCNICA**

**SECONT**  
SECRETARÍA DE LA CONTRALORÍA



PAGINAS: 1/3

Ramo Administrativo: 28 Organismos Públicos Descentralizados  
 Unidad Responsable del Programa:  
 37 Instituto de Acceso a la Justicia del Estado de Campeche (INDAJUCAM)  
 Denominación del Programa: 148 Acceso a la Justicia  
 Tipo de Programa Presupuestario:

| Alineación al Programa Sectorial                  |  |
|---|--|
| Coordinadora Sectorial:                           |  |
| Secretario Técnico:                               |  |
| Secretario Ejecutivo:                             |  |
| Objetivo Estratégico del Programa Sectorial:      | No Aplica  |
| Estrategia del Programa Sectorial:                | No Aplica  |
| Línea de Acción del Programa Sectorial:           | No Aplica  |
| Objetivo Estratégico de la Dependencia o Entidad: |  |
| Resumen Narrativo:                                | Fondo de Ayuda, Asistencia y Reparación Integral a Víctimas del Delito |

| Datos de Identificación del Indicador |  |                          |
|---------------------------------------|--|--------------------------|
| Orden                                 | Formulas   | Tipo de Indicador        |
| C1850.A3087                           | (Número de apoyos otorgados / Número de apoyos programados) x100 | GESTION                  |
| Dimensión del Indicador               | Desagregación Geográfica   | Tipo de Valor de la Meta |
| Eficacia                              | Todo el Estado   | Relativo                 |
| Definición del Indicador              | Nombre del Indicador   | Unidad de Medida         |
| Porcentaje de apoyos otorgados        | 2023 Porcentaje de apoyos otorgados con el Fondo                 | 489 Por ciento           |
| Frecuencia de Medición: Trimestral    |  |                          |

| Transversalidad             |           |          |
|-----------------------------|-----------|----------|
| Enfoque de transversalidad: | No aplica |          |
| Hombre: 0                   | Mujer: 0  | Total: 0 |

| Características del Indicador |              |   |
|-------------------------------|--------------|---|
| Características               | Calificación | Justificación                                       |
| Adecuado                      | Cumple       | Apoyos a las Víctimas del Delito                    |
| Aporte Marginal               | No Aplica    | Es un indicador único para la actividad             |
| Claridad                      | Cumple       | Apoyos según situación jurídica del beneficiario    |
| Economía                      | Cumple       | El Servicio no tiene costo para la ciudadanía       |
| Monitoreable                  | Cumple       | Expediente de la Solicitud y procesos de las mismas |
| Relevancia                    | Cumple       | El Objetivo es apoyar a las víctimas del delito     |

| Contacto del Indicador |                  |                     |
|------------------------|------------------|---------------------|
| Nombre                 | Apellido Paterno | Apellido Materno    |
| José Alberto           | Calderón         | Silva               |
| Área                   | Puesto           | Correo              |
| Dirección General      | Director General | jacs965@hotmail.com |



**PODER EJECUTIVO DEL ESTADO DE CAMPECHE**  
**SECRETARIA DE LA CONTRALORIA**  
**FICHA TÉCNICA**

**SECONT**  
SECRETARÍA DE LA CONTRALORÍA



PAGINAS: 2/3

|     |                         |                    |
|-----|-------------------------|--------------------|
| 981 | Teléfono:<br>9818131341 | Extensión:<br>1002 |
|-----|-------------------------|--------------------|

**Determinación de Metas y Viabilidad de la Meta**

|                                   |   |                               |         |                          |      |
|-----------------------------------|---|-------------------------------|---------|--------------------------|------|
| Meta acumulable:                  | No  | Comportamiento del Indicador: | Regular | Factibilidad de la Meta: | Alta |
| Justificación de la factibilidad: | Se cuenta con el recurso para cubrir las especificaciones que dictamine el juez |                               |         |                          |      |

**Línea Base**

| Año | Indicador | Numerador | Denominador | Período |
|-----|-----------|-----------|-------------|---------|
| 0   | 0         | 0         | 0           | 0       |

Justificación de la línea base: No se cuenta con información de línea base

| Año | Indicador | Numerador | Denominador | Período |
|-----|-----------|-----------|-------------|---------|
| 0   | 0         | 0         | 0           | 0       |

Justificación de la línea base:

**Parámetro de Semafización**

|                |            |                  |          |              |        |
|----------------|------------|------------------|----------|--------------|--------|
| Tipo de Valor: | Porcentual |                  |          |              |        |
| Umbral Verde:  | 80 al 100  | Umbral Amarillo: | 70 al 89 | Umbral Rojo: | 0 a 69 |

**Meta Sexenal**

**Meta Intermedia**

| Año | Indicador | Numerador | Denominador | Período |
|-----|-----------|-----------|-------------|---------|
| 0   | 0         | 0         | 0           | 0       |

**Características de las variables**

Número de Variables: 2

| Nombre                                     | Descripción de la variable                     | Unidad de Medida |
|--|--|------------------|
| Número de Apoyos otorgados                 | Apoyo para Beneficiarios y Víctimas del Delito | 35 Apoyo         |
| Medios de Verificación                     | Desagregación Geográfica                       | Frecuencia       |
| Expediente de Apoyos Otorgados             | Todo el Estado                                 | Trimestral       |
| Fecha de Disponibilidad de la información: | 10 días después de cada Trimestre              |                  |


| Nombre                                     | Descripción de la variable                                 | Unidad de Medida |
|--|--|------------------|
| Número de Apoyos programados               | cantidad de Apoyo para Beneficiarios y Víctimas del Delito | 35 Apoyo         |
| Medios de Verificación                     | Desagregación Geográfica                                   | Frecuencia       |
| Programa Operativo Anual                   | Todo el Estado   | Trimestral       |
| Fecha de Disponibilidad de la información: | Enero del año que se evalúa                                |                  |

**Referencias Adicionales**

|                          |                     |                    |
|--------------------------|---------------------|--------------------|
| Referencia Internacional | Referencia Nacional | Comentario Técnico |
|--------------------------|---------------------|--------------------|

**Serie Estadísticas**

| Ciclo | Valor | Período   |
|-------|-------|-----------|
| 0     | 0     | No aplica |



PODER EJECUTIVO DEL ESTADO DE CAMPECHE

SECRETARIA DE LA CONTRALORIA

FICHA TÉCNICA


SECRETARIA DE LA CONTRALORIA




PAGINAS: 3/3

| Metas Ciclo Presupuestario |          |           |            |                         |
|----------------------------|----------|-----------|------------|-------------------------|
| Periodo                    | Objetivo | Indicador | Valor Meta | Periodo                 |
| Periodo 1                  | 0        | 0         | 0          | Enero-Marzo 2020        |
| Periodo 2                  | 100      | 50        | 50         | Abril-Junio 2020        |
| Periodo 3                  | 100      | 50        | 50         | Julio a Septiembre 2020 |
| Periodo 4                  | 100      | 50        | 50         | Octubre-Diciembre 2020  |

| Resultado del Indicador |            |            |   |           |                     |
|-------------------------|------------|------------|---|-----------|---------------------|
| Trimestre               | Variable 1 | Variable 2 | Formula   | Resultado | Periodo             |
| Enero - Marzo           | 0.00       | 0.00       | $(\text{Variable}_1 / \text{Variable}_2) * 100$ | 0.00      | Enero - Marzo       |
| Abril - Junio           | 0.00       | 0.00       | $(\text{Variable}_1 / \text{Variable}_2) * 100$ | 0.00      | Abril - Junio       |
| Julio - Septiembre      | 0.00       | 0.00       | $(\text{Variable}_1 / \text{Variable}_2) * 100$ | 0.00      | Julio - Septiembre  |
| Octubre - Diciembre     | 0.00       | 150.00     | $(\text{Variable}_1 / \text{Variable}_2) * 100$ | 0.00      | Octubre - Diciembre |
| Anual                   |            |            |   | 0.00      | Enero - Diciembre   |

  
 LIC. JOSE ALBERTO CALDERON SILVA  
 Responsable del Indicador


  
 LIC. JOSE ALBERTO CALDERON SILVA  
 Titular de la Dependencia y/o Entidad



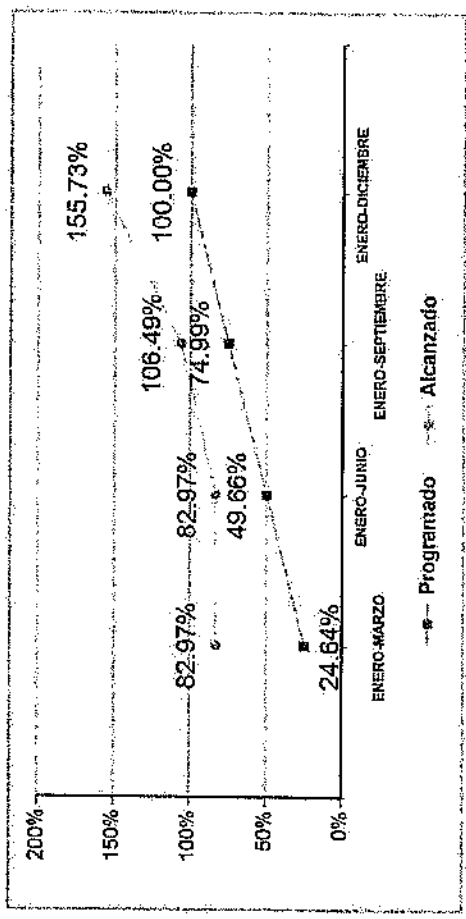
**PODER EJECUTIVO DEL ESTADO DE CAMPECHE**  
**SECRETARÍA DE LA CONTRALORÍA**  
**PROGRAMA OPERATIVO ANUAL 2020**  
**Evaluación ENERO-DICIEMBRE**

|                          |   |   |   |   |   |                 |
|--------------------------|---|---|---|---|---|-----------------|
| RAMO:                    | 28 Organismos Públicos Descentralizados                                 |   |   |   |   |                 |
| UNIDAD:                  | 37 Instituto de Acceso a la Justicia del Estado de Campeche (INDAJUCAM) |   |   |   |   |                 |
| PROGRAMA PRESUPUESTARIO: | 149 Acceso a la Justicia  |   |   |   |   |                 |
| EJE ESTRATÉGICO:         | 4 GOBERNABILIDAD Y PROTECCIÓN CIUDADANA                                 |   |   |   |   |                 |
| OPERATIVO                | ✓ INFRAESTRUCTURA   | X | X | X | X | X INSTITUCIONAL |

**INDICADOR DE EFICACIA: Grado de Cumplimiento de Metas Acumulado**



**INDICADOR DE AVANCE: Grado de Avance Anual Acumulado**



|                                   |                        |
|-----------------------------------|------------------------|
|                                   | <b>ENERO-DICIEMBRE</b> |
| Modificado Acumulado al Trimestre | 13,392                 |
| Realizado Acumulado al Trimestre  | 20,856                 |

|                                  | ENERO-MARZO | ENERO-JUNIO | ENERO-SEPTIEMBRE | ENERO-DICIEMBRE |
|----------------------------------|-------------|-------------|------------------|-----------------|
| Annual Programado                | 13,392      | 13,392      | 13,392           | 13,392          |
| Annual Modificado al Trimestre   | 13,392      | 13,392      | 13,392           | 13,392          |
| Programado al Trimestre          | 3,300       | 6,650       | 10,042           | 13,392          |
| Realizado Acumulado al Trimestre | 11,112      | 14,251      | 20,856           | 20,856          |


|                             |   |
|-----------------------------|---|
| DIMENSIÓN                   | Eficacia  |
| NOMBRE                      | Cumplimiento de Metas   |
| FÓRMULA                     | $\frac{\text{Meta realizada acumulada al trimestre}}{\text{Meta modificada acumulada al trimestre}} \times 100$ |
| FRECUENCIA DE MEDICIÓN      | Trimestral  |
| INTERPRETACIÓN DE RESULTADO | Se obtuvo un cumplimiento de metas de 155.73% debido a que se realizaron más metas de las programadas.          |
| PARÁMETRO DE DESEMPEÑO      | Sobresaliente + 100%  |

|                             |   |
|-----------------------------|---|
| DIMENSIÓN                   | Avance  |
| NOMBRE                      | Avance Alcanzado  |
| FÓRMULA                     | $\frac{\text{Meta realizada acumulada al trimestre}}{\text{Meta anual modificado al trimestre}} \times 100$ |
| FRECUENCIA DE MEDICIÓN      | Trimestral  |
| INTERPRETACIÓN DE RESULTADO | El avance de metas alcanzadas trimestralmente obtuvo un mayor porcentaje con relación a lo programado.      |

CUENTA PÚBLICA 2020  
RELACION DE BIENES INMUEBLES QUE COMPONEN EL PATRIMONIO  
Del 1o. de enero al 31 de diciembre de 2020

| Código | Descripción del Bien Inmueble                          | Valor en libras |
|--------|--|-----------------|
| 5835   | Construcciones en proceso en bienes de dominio público | 80667.39        |
| 5836   | Construcciones en proceso en bienes propios            | 5978729.75      |

AUTORIZA



---

LIC. JOSE ALBERTO CALDERON SILVA  
DIRECTOR GENERAL



CUENTA PÚBLICA 2020  
Relación de Cuentas Bancarias productivas específicas

ENTE PÚBLICO: INSTITUTO DE ACCESO A LA JUSTICIA DEL ESTADO DE CAMPECHE

| Fondo Programa o Convenio                                | Datos de la Cuenta   |                  |
|--|----------------------|------------------|
|  | Institución Bancaria | Número de Cuenta |
| el instituto no cuenta con cuentas bancarias productivas | 0                    | 0                |

AUTORIZO

LIC. JOSE ALBERTO CALDERON SILVA  
DIRECTOR GENERAL


16/03/2021 10:48:57

**CUENTA PÚBLICA 2020**  
**Formato del Ejercicio y Destino de Gasto Federalizado y Reintegros**

**ENTE PÚBLICO: INSTITUTO DE ACCESO A LA JUSTICIA DEL ESTADO DE CAMPECHE**

| Formato de ejercicio y destino de gasto federalizado y reintegros Anual |                         |           |        |           |
|---|-------------------------|-----------|--------|-----------|
| Programa o Fondo  | Destino de los Recursos | Ejercicio |        | Reintegro |
|   |                         | DEVENGADO | PAGADO |           |
| n/a   | n/a                     | 0.00      | 0.00   | 0.00      |

AUTORIZO




---

LIC. JOSE ALBERTO CALDERÓN  
 SILVA  
 DIRECTOR GENERAL


INSTITUTO DE ACCESO A LA JUSTICIA DEL ESTADO DE CAMPECHE

CUENTA PÚBLICA 2020

RÉLACION DE ESQUEMAS BURSÁTILES Y DE COBERTURAS FINANCIERAS

A el Instituto de Acceso a la Justicia del Estado de Campeche no le aplicas esquemas bursátiles ni de coberturas financieras, por lo cual se presenta el informe sin datos por el periodo comprendido del 01 de enero al 31 de diciembre de 2020.

Autorizó



---

Lic. José Alberto Calderón Silva  
Director General

Bajo protesta de decir verdad declaramos que los Estados Financieros y sus Notas son razonablemente correctos y responsabilidad del emisor

**CUENTA PÚBLICA 2020**  
**Clasificación Económica de los Ingresos, de los Gastos y del Financiamiento.**  
**Versión Analítica**  
**Del 1o. de enero al 31 de diciembre de 2020**  
**(Pesos)**

**ENTE PÚBLICO: INSTITUTO DE ACCESO A LA JUSTICIA DEL ESTADO DE CAMPECHE**

| Código     | Concepto   | Importe              |
|------------|--|----------------------|
| <b>1</b>   | <b>INGRESOS</b>  |                      |
| <b>1.1</b> | <b>INGRESOS CORRIENTES</b>   | <b>24,124,380.09</b> |
| 1.1.1      | Impuestos  | 0.00                 |
| 1.1.1.1    | Impuestos sobre el ingreso, las utilidades y las ganancias de capital  | 0.00                 |
| 1.1.1.1.1  | De personas físicas  | 0.00                 |
| 1.1.1.1.2  | De empresas y otras corporaciones (personas morales)   | 0.00                 |
| 1.1.1.1.3  | No clasificables   | 0.00                 |
| 1.1.1.2    | Impuestos sobre nómina y la fuerza de trabajo  | 0.00                 |
| 1.1.1.3    | Impuestos sobre la propiedad   | 0.00                 |
| 1.1.1.4    | Impuestos sobre los bienes y servicios   | 0.00                 |
| 1.1.1.5    | Impuestos sobre el comercio y las transacciones internacionales/comercio exterior                                | 0.00                 |
| 1.1.1.6    | Impuestos ecológicos   | 0.00                 |
| 1.1.1.7    | Impuestos a los rendimientos petroleros  | 0.00                 |
| 1.1.1.8    | Otros Impuestos  | 0.00                 |
| 1.1.1.9    | Accesorios   | 0.00                 |
| 1.1.2      | Contribuciones a la Seguridad Social   | 0.00                 |
| 1.1.2.1    | Contribuciones de los empleados  | 0.00                 |
| 1.1.2.2    | Contribuciones de los empleadores  | 0.00                 |
| 1.1.2.3    | Contribuciones de los trabajadores por cuenta propia o no empleados  | 0.00                 |
| 1.1.2.4    | Contribuciones no clasificables  | 0.00                 |
| 1.1.3      | Contribuciones de Mejoras  | 0.00                 |
| 1.1.4      | Derechos y Productos y Aprovechamientos Corrientes   | 4,181.79             |
| 1.1.4.1    | Derechos no incluidos en otros conceptos   | 0.00                 |
| 1.1.4.2    | Productos corrientes no incluidos en otros conceptos   | 4,181.79             |
| 1.1.4.3    | Aprovechamientos corrientes no incluidos en otros conceptos  | 0.00                 |
| 1.1.5      | Rentas de la Propiedad   | 0.00                 |
| 1.1.5.1    | Intereses  | 0.00                 |
| 1.1.5.1.1  | Internos   | 0.00                 |
| 1.1.5.1.2  | Externos   | 0.00                 |
| 1.1.5.2    | Dividendos y retiros de las cuasiosociedades   | 0.00                 |
| 1.1.5.3    | Arrendamientos de tierras y terrenos   | 0.00                 |
| 1.1.5.4    | Otros  | 0.00                 |
| 1.1.6      | Ventas de Bienes y Servicios de Entidades del Gobierno General/Ingreso de Explotación de Entidades Empresariales | 41,511.15            |
| 1.1.6.1    | Ventas de establecimientos no de mercado   | 0.00                 |
| 1.1.6.2    | Ventas de establecimientos de mercado  | 0.00                 |
| 1.1.6.3    | Derechos administrativos   | 41,511.15            |
| 1.1.7      | Subsidios y Subvenciones Recibidos por Entidades Empresariales Públicas  | 0.00                 |
| 1.1.7.1    | Subsidios y Subvenciones recibidos por entidades empresariales públicas no financieras                           | 0.00                 |
| 1.1.7.2    | Subsidios y Subvenciones recibidos por entidades empresariales públicas financieras.                             | 0.00                 |
| 1.1.8      | Transferencias, Asignaciones y Donativos Corrientes Recibidos  | 24,078,687.15        |
| 1.1.8.1    | Del sector privado   | 0.00                 |
| 1.1.8.2    | Del sector público   | 24,078,687.15        |
| 1.1.8.2.1  | De la Federación   | 0.00                 |
| 1.1.8.2.2  | De Entidades Federativas   | 24,078,687.15        |
| 1.1.8.2.3  | De Municipios  | 0.00                 |
| 1.1.8.3    | Del sector externo   | 0.00                 |
| 1.1.8.3.1  | De gobiernos extranjeros   | 0.00                 |
| 1.1.8.3.2  | De organismos internacionales  | 0.00                 |
| 1.1.8.3.3  | Del sector privado externo   | 0.00                 |
| 1.1.9      | Participaciones  | 0.00                 |
| <b>1.2</b> | <b>INGRESOS DE CAPITAL</b>   | <b>0.00</b>          |
| 1.2.1      | Venta (Disposición) de Activos   | 0.00                 |
| 1.2.1.1    | Venta de activos fijos   | 0.00                 |
| 1.2.1.2    | Venta de objetos de valor  | 0.00                 |
| 1.2.1.3    | Venta de activos no producidos   | 0.00                 |
| 1.2.2      | Disminución de Existencias   | 0.00                 |
| 1.2.2.1    | Materiales y suministros   | 0.00                 |
| 1.2.2.2    | Materias Primas  | 0.00                 |
| 1.2.2.3    | Trabajos en curso  | 0.00                 |
| 1.2.2.4    | Bienes terminados  | 0.00                 |
| 1.2.2.5    | Bienes para venta  | 0.00                 |
| 1.2.2.6    | Bienes en tránsito   | 0.00                 |
| 1.2.2.7    | Existencia de material de seguridad y defensa  | 0.00                 |
| 1.2.3      | Incremento de la Depreciación, Amortización, Estimaciones y Provisiones Acumuladas                               | 0.00                 |
| 1.2.3.1    | Depreciación y amortización  | 0.00                 |
| 1.2.3.2    | Estimaciones por deterioro de inventarios  | 0.00                 |
| 1.2.3.3    | Otras estimaciones por pérdida o deterioro   | 0.00                 |
| 1.2.3.4    | Provisiones  | 0.00                 |
| 1.2.4      | Transferencias, Asignaciones y Donativos de Capital Recibidos  | 0.00                 |
| 1.2.4.1    | Del sector privado   | 0.00                 |
| 1.2.4.2    | Del sector público   | 0.00                 |
| 1.2.4.2.1  | De la Federación   | 0.00                 |

**CUENTA PÚBLICA 2020**  
**Clasificación Económica de los Ingresos, de los Gastos y del Financiamiento**  
**Versión Analítica**  
**Del 1o. de enero al 31 de diciembre de 2020**  
**(Pesos)**

| Código                   | Concepto  | Importe              |
|--------------------------|---|----------------------|
| 1.2.4.2.2                | De Entidades Federativas  | 0.00                 |
| 1.2.4.2.3                | De Municipios   | 0.00                 |
| 1.2.4.3                  | Del sector externo  | 0.00                 |
| 1.2.4.3.1                | De gobiernos extranjeros  | 0.00                 |
| 1.2.4.3.2                | De organismos internacionales   | 0.00                 |
| 1.2.4.3.3                | Del sector privado externo  | 0.00                 |
| 1.2.5                    | <b>Recuperación de Inversiones Financieras Realizadas con Fines De Política</b>                                 | <b>0.00</b>          |
| 1.2.5.1                  | Venta de Acciones y participaciones de capital adquiridas con fines de política                                 | 0.00                 |
| 1.2.5.2                  | Valores representativos de deuda adquiridos con fines de política   | 0.00                 |
| 1.2.5.3                  | Venta de obligaciones negociables adquiridas con fines de política  | 0.00                 |
| 1.2.5.4                  | Recuperación de préstamos realizados con fines de política  | 0.00                 |
| <b>TOTAL DE INGRESOS</b> |   | <b>24,124,380.09</b> |
| <b>2</b>                 | <b>GASTOS</b>   |                      |
| <b>2.1</b>               | <b>GASTOS CORRIENTES</b>  | <b>28,064,412.51</b> |
| <b>2.1.1</b>             | <b>Gastos de Consumo de los Entes del Gobierno General/Gastos de Explotación de las Entidades Empresariales</b> | <b>28,064,412.51</b> |
| 2.1.1.1                  | Remuneraciones  | 27,250,802.08        |
| 2.1.1.2                  | Compra de bienes y servicios  | 813,610.43           |
| 2.1.1.3                  | Variación de existencias (Disminución (+) Incremento (-))   | 0.00                 |
| 2.1.1.4                  | Depreciación y amortización   | 0.00                 |
| 2.1.1.5                  | Estimaciones por deterioro de inventarios   | 0.00                 |
| 2.1.1.6                  | Impuestos sobre los productos, la producción y las importaciones de las entidades empresariales                 | 0.00                 |
| 2.1.2                    | <b>Prestaciones de la Seguridad Social</b>  | <b>0.00</b>          |
| 2.1.3                    | <b>Gastos de la Propiedad</b>   | <b>0.00</b>          |
| 2.1.3.1                  | Intereses   | 0.00                 |
| 2.1.3.1.1                | Intereses de la deuda interna   | 0.00                 |
| 2.1.3.1.2                | Intereses de la deuda externa   | 0.00                 |
| 2.1.3.2                  | Gastos de la propiedad distintos de intereses   | 0.00                 |
| 2.1.3.2.1                | Dividendos y retiros de las cuasiosociedades  | 0.00                 |
| 2.1.3.2.2                | Arrendamientos de tierras y terrenos  | 0.00                 |
| 2.1.4                    | <b>Subsidios y Subvenciones a Empresas</b>  | <b>0.00</b>          |
| 2.1.4.1                  | A entidades empresariales del sector privado  | 0.00                 |
| 2.1.4.1.1                | A entidades empresariales no financieras  | 0.00                 |
| 2.1.4.1.2                | A entidades empresariales financieras   | 0.00                 |
| 2.1.4.2                  | A entidades empresariales del sector público  | 0.00                 |
| 2.1.4.2.1                | A entidades empresariales no financieras  | 0.00                 |
| 2.1.4.2.2                | A entidades empresariales financieras   | 0.00                 |
| 2.1.5                    | <b>Transferencias, Asignaciones y Donativos Corrientes Otorgados</b>  | <b>0.00</b>          |
| 2.1.5.1                  | Al sector privado   | 0.00                 |
| 2.1.5.2                  | Al sector público   | 0.00                 |
| 2.1.5.2.1                | A la Federación   | 0.00                 |
| 2.1.5.2.2                | A las Entidades Federativas   | 0.00                 |
| 2.1.5.2.3                | A los Municipios  | 0.00                 |
| 2.1.5.3                  | Al sector externo   | 0.00                 |
| 2.1.5.3.1                | A gobiernos extranjeros   | 0.00                 |
| 2.1.5.3.2                | A organismos internacionales  | 0.00                 |
| 2.1.5.3.3                | Al sector privado externo   | 0.00                 |
| 2.1.6                    | <b>Impuesto Sobre los Ingresos, la Riqueza y Otros a las Entidades Empresariales Públicas</b>                   | <b>0.00</b>          |
| 2.1.7                    | <b>Participaciones</b>  | <b>0.00</b>          |
| 2.1.8                    | <b>Provisiones y Otras Estimaciones</b>   | <b>0.00</b>          |
| 2.1.8.1                  | Provisiones a corto plazo   | 0.00                 |
| 2.1.8.2                  | Provisiones a largo plazo   | 0.00                 |
| 2.1.8.3                  | Estimaciones por pérdida o deterioro a corto plazo  | 0.00                 |
| 2.1.8.4                  | Estimaciones por pérdida o deterioro a largo plazo  | 0.00                 |
| 2.2                      | <b>GASTOS DE CAPITAL</b>  | <b>0.00</b>          |
| 2.2.1                    | <b>Construcciones en Proceso</b>  | <b>0.00</b>          |
| 2.2.2                    | <b>Activos Fijos (Formación bruta de capital fijo)</b>  | <b>0.00</b>          |
| 2.2.2.1                  | <b>Viviendas, Edificios y Estructuras</b>   | <b>0.00</b>          |
| 2.2.2.1.1                | Viviendas   | 0.00                 |
| 2.2.2.1.2                | Edificios no residenciales  | 0.00                 |
| 2.2.2.1.3                | Otras estructuras   | 0.00                 |
| 2.2.2.2                  | <b>Maquinaria y Equipo</b>  | <b>0.00</b>          |
| 2.2.2.2.1                | Equipo de transporte  | 0.00                 |
| 2.2.2.2.2                | Equipo de tecnología de la información y comunicaciones   | 0.00                 |
| 2.2.2.2.3                | Otra maquinaria y equipo  | 0.00                 |
| 2.2.2.3                  | <b>Equipo de Defensa y Seguridad</b>  | <b>0.00</b>          |
| 2.2.2.4                  | <b>Activos Biológicos Cultivados</b>  | <b>0.00</b>          |
| 2.2.2.4.1                | Ganado para cría, leche, tiro, etc. que dan productos recurrentes   | 0.00                 |
| 2.2.2.4.2                | Arboles, cultivos y otras plantaciones que dan productos recurrentes  | 0.00                 |
| 2.2.2.5                  | <b>Activos Fijos Intangibles</b>  | <b>0.00</b>          |
| 2.2.2.5.1                | Investigación y desarrollo  | 0.00                 |
| 2.2.2.5.2                | Exploración y evaluación minera   | 0.00                 |
| 2.2.2.5.3                | Programas de informática y bases de datos   | 0.00                 |
| 2.2.2.5.4                | Originales para esparcimiento, literarios o artísticos  | 0.00                 |
| 2.2.2.5.5                | Otros activos fijos intangibles   | 0.00                 |

**CUENTA PÚBLICA 2020**  
**Clasificación Económica de los Ingresos, de los Gastos y del Financiamiento**  
**Versión Analítica**  
**Del 1o. de enero al 31 de diciembre de 2020**  
**(Pesos)**

| Código  | Concepto   | Importe               |
|---|--|-----------------------|
| 2.2.3   | <b>Incremento de Existencias</b>   | 0.00                  |
| 2.2.3.1   | Materiales y suministros   | 0.00                  |
| 2.2.3.2   | Materias primas  | 0.00                  |
| 2.2.3.3   | Trabajos en curso  | 0.00                  |
| 2.2.3.4   | Bienes terminados  | 0.00                  |
| 2.2.3.5   | Bienes para venta  | 0.00                  |
| 2.2.3.6   | Bienes en tránsito   | 0.00                  |
| 2.2.3.7   | Existencias de materiales de seguridad y defensa   | 0.00                  |
| 2.2.4   | <b>Objetos de Valor</b>  | 0.00                  |
| 2.2.4.1   | Metales y piedras preciosas  | 0.00                  |
| 2.2.4.2   | Antigüedades y otros objetos de arte   | 0.00                  |
| 2.2.4.3   | Otros objetos de valor   | 0.00                  |
| 2.2.5   | <b>Activos no Producidos</b>   | 0.00                  |
| 2.2.5.1   | Activos tangibles no producidos de origen natural  | 0.00                  |
| 2.2.5.1.1   | Tierras y Terrenos   | 0.00                  |
| 2.2.5.1.2   | Recursos minerales y energéticos   | 0.00                  |
| 2.2.5.1.3   | Recursos biológicos no cultivados  | 0.00                  |
| 2.2.5.1.4   | Recursos hídricos  | 0.00                  |
| 2.2.5.1.5   | Otros activos de origen natural  | 0.00                  |
| 2.2.5.2   | Activos intangibles no producidos  | 0.00                  |
| 2.2.5.2.1   | Derechos patentados  | 0.00                  |
| 2.2.5.2.2   | Arrendamientos operativos comerciales  | 0.00                  |
| 2.2.5.2.3   | Fondos de comercio adquiridos  | 0.00                  |
| 2.2.5.2.4   | Otros activos intangibles no producidos  | 0.00                  |
| 2.2.6   | <b>Transferencias, Asignaciones y Donativos de Capital Otorgados</b>                               | 0.00                  |
| 2.2.6.1   | Al sector privado  | 0.00                  |
| 2.2.6.2   | Al sector público  | 0.00                  |
| 2.2.6.2.1   | A la Federación  | 0.00                  |
| 2.2.6.2.2   | A Entidades Federativas  | 0.00                  |
| 2.2.6.2.3   | A Municipios   | 0.00                  |
| 2.2.6.3   | Al sector externo  | 0.00                  |
| 2.2.6.3.1   | A gobiernos extranjeros  | 0.00                  |
| 2.2.6.3.2   | A organismos internacionales   | 0.00                  |
| 2.2.6.3.3   | Al sector privado externo  | 0.00                  |
| 2.2.7   | <b>Inversión Financiera con Fines de Política Económica</b>  | 0.00                  |
| 2.2.7.1   | Acciones y participaciones de capital  | 0.00                  |
| 2.2.7.2   | Valores representativos de deuda adquiridos con fines de política económica                        | 0.00                  |
| 2.2.7.3   | Obligaciones negociables adquiridas con fines de política económica                                | 0.00                  |
| 2.2.7.4   | Concesión de Préstamos   | 0.00                  |
| <b>TOTAL DEL GASTO</b>  |  | <b>28,064,412.51</b>  |
| Menos:  | <b>TOTAL DEL GASTO</b><br>Participaciones, Intereses y Otros Gastos de la Deuda =                  | 28,064,412.51<br>0.00 |
|   | <b>TOTAL DEL GASTO PROGRAMABLE</b>   | <b>28,064,412.51</b>  |
| (1) Nota: En el rubro de "Construcciones en Proceso", se incluye el monto de los gastos incurridos en los Capítulos del COG que se describen a continuación y que fueron especificados como correspondientes al Tipo de Gasto 2 (de Capital): |  |                       |
| Servicios:  | COG 1000 Tipo de Gasto 2   |                       |
| Personales:   |  |                       |
| Materiales y Suministros:   | COG 2000 Tipo de Gasto 2   |                       |
| Servicios Generales:  | COG 3000 Tipo de Gasto 2   |                       |
| <b>3</b>  | <b>FINANCIAMIENTO</b>  |                       |
| <b>3.1</b>  | <b>FUENTES FINANCIERAS</b>   |                       |
| <b>3.1.1</b>  | <b>Disminución de Activos Financieros</b>  | <b>4,560,272.89</b>   |
| <b>3.1.1.1</b>  | <b>Disminución de Activos Financieros Corrientes (Circulantes)</b>                                 | <b>4,560,272.89</b>   |
| 3.1.1.1.1   | Disminución de caja y bancos (efectivos y equivalentes)  | 4,538,970.60          |
| 3.1.1.1.2   | Disminución de inversiones financieras de corto plazo (derechos a recibir efectivo o equivalentes) | 0.00                  |
| 3.1.1.1.3   | Disminución de cuentas por cobrar  | 21,302.29             |
| 3.1.1.1.4   | Disminución de documentos por cobrar   | 0.00                  |
| 3.1.1.1.5   | Recuperación de préstamos otorgados de corto plazo   | 0.00                  |
| 3.1.1.1.6   | Disminución de otros activos financieros corrientes  | 0.00                  |
| <b>3.1.1.2</b>  | <b>Disminución de Activos Financieros No Corrientes</b>  | <b>0.00</b>           |
| 3.1.1.2.1   | Recuperación de inversiones financieras de largo plazo con fines de liquidez                       | 0.00                  |
| 3.1.1.2.1.1   | Venta de acciones y participaciones de capital   | 0.00                  |
| 3.1.1.2.1.2   | Venta de títulos y valores representativos de deuda  | 0.00                  |
| 3.1.1.2.1.3   | Venta de obligaciones negociables  | 0.00                  |
| 3.1.1.2.1.4   | Recuperación de préstamos  | 0.00                  |
| 3.1.1.2.2   | Disminución de otros activos financieros no corrientes   | 0.00                  |
| <b>3.1.2</b>  | <b>Incremento de pasivos</b>   | <b>644,951.46</b>     |
| <b>3.1.2.1</b>  | <b>Incremento de Pasivos Corrientes</b>  | <b>644,951.46</b>     |
| 3.1.2.1.1   | Incremento de cuentas por pagar  | 0.00                  |
| 3.1.2.1.2   | Incremento de documentos por pagar   | 0.00                  |
| 3.1.2.1.3   | Conversión de la deuda pública a largo plazo en porción circulante                                 | 0.00                  |
| 3.1.2.1.3.1   | Conversión de títulos y valores de largo plazo en corto plazo                                      | 0.00                  |
| 3.1.2.1.3.1.1   | Porción de corto plazo de títulos y valores de la deuda pública interna de L.P.                    | 0.00                  |
| 3.1.2.1.3.1.2   | Porción de corto plazo de títulos y valores de la deuda pública externa de L.P.                    | 0.00                  |

**CUENTA PÚBLICA 2020**  
**Clasificación Económica de los Ingresos, de los Gastos y del Financiamiento**  
**Versión Analítica**  
**Del 1o. de enero al 31 de diciembre de 2020**  
**(Pesos)**

| Código        | Concepto  | Importe             |
|---------------|---|---------------------|
| 3.1.2.1.3.2   | Conversión de préstamos de largo plazo en corto plazo   | 0.00                |
| 3.1.2.1.3.2.1 | Porción a corto plazo de préstamos de la deuda pública interna de L.P.                            | 0.00                |
| 3.1.2.1.3.2.2 | Porción a corto plazo de préstamos de la deuda pública externa de L.P.                            | 0.00                |
| 3.1.2.1.4     | Incremento de otros pasivos de corto plazo  | 644,951.46          |
| 3.1.2.2       | <b>Incremento de Pasivos No Corrientes</b>  | <b>0.00</b>         |
| 3.1.2.2.1     | Incremento de cuentas por pagar a largo plazo   | 0.00                |
| 3.1.2.2.2     | Incremento de documentos por pagar a largo plazo  | 0.00                |
| 3.1.2.2.3     | Colocación de títulos y valores a largo plazo   | 0.00                |
| 3.1.2.2.3.1   | Colocación de títulos y valores de la deuda pública interna                                       | 0.00                |
| 3.1.2.2.3.2   | Colocación de títulos y valores de la deuda pública externa                                       | 0.00                |
| 3.1.2.2.4     | Obtención de préstamos de la deuda pública a largo plazo  | 0.00                |
| 3.1.2.2.4.1   | Obtención de préstamos internos   | 0.00                |
| 3.1.2.2.4.2   | Obtención de préstamos externos   | 0.00                |
| 3.1.2.2.5     | Incremento de otros pasivos de largo plazo  | 0.00                |
| 3.1.3         | <b>Incremento del Patrimonio</b>  | <b>0.00</b>         |
|               | <b>TOTAL FUENTES FINANCIERAS</b>  | <b>5,205,224.35</b> |
| 3.2           | <b>APLICACIONES FINANCIERAS (USOS)</b>  |                     |
| 3.2.1         | <b>Incremento de Activos Financieros</b>  | <b>634,868.23</b>   |
| 3.2.1.1       | <b>Incremento de Activos Financieros Corrientes (Circulantes)</b>                                 | <b>634,868.23</b>   |
| 3.2.1.1.1     | Incremento de caja y bancos (efectivo y equivalentes)   | 634,868.23          |
| 3.2.1.1.2     | Incremento de inversiones financieras de corto plazo (derechos a recibir efectivo y equivalentes) | 0.00                |
| 3.2.1.1.3     | Incremento de cuentas por cobrar  | 0.00                |
| 3.2.1.1.4     | Incremento de documentos por cobrar   | 0.00                |
| 3.2.1.1.5     | Préstamos otorgados de corto plazo  | 0.00                |
| 3.2.1.1.6     | Incremento de otros activos financieros corrientes  | 0.00                |
| 3.2.1.2       | <b>Incremento de Activos Financieros No Corrientes</b>  | <b>0.00</b>         |
| 3.2.1.2.1     | Inversiones financieras a largo plazo con fines de liquidez                                       | 0.00                |
| 3.2.1.2.1.1   | Compra de acciones y participaciones de capital   | 0.00                |
| 3.2.1.2.1.2   | Compra de títulos y valores representativos de deuda  | 0.00                |
| 3.2.1.2.1.3   | Compra de obligaciones negociables  | 0.00                |
| 3.2.1.2.1.4   | Concesión de préstamos  | 0.00                |
| 3.2.1.2.2     | Incremento de otros activos financieros no corrientes   | 0.00                |
| 3.2.2         | <b>Disminución de Pasivos</b>   | <b>4,441.11</b>     |
| 3.2.2.1       | <b>Disminución de Pasivos Corrientes</b>  | <b>4,441.11</b>     |
| 3.2.2.1.1     | Disminución de Cuentas por Pagar  | 4,441.11            |
| 3.2.2.1.2     | Disminución de Documentos por Pagar   | 0.00                |
| 3.2.2.1.3     | <b>Amortización de la Porción Circulante de la Deuda Pública de Largo Plazo</b>                   | <b>0.00</b>         |
| 3.2.2.1.3.1   | Amortización de la porción circulante de la deuda pública de L.P. en títulos y valores            | 0.00                |
| 3.2.2.1.3.1.1 | Amortización de la porción circulante de la deuda pública interna de L.P. en títulos y valores    | 0.00                |
| 3.2.2.1.3.1.2 | Amortización de la porción circulante de la deuda pública externa de L.P. en títulos y valores    | 0.00                |
| 3.2.2.1.3.2   | Amortización de la porción circulante de la deuda pública de L.P. en préstamos                    | 0.00                |
| 3.2.2.1.3.2.1 | Amortización de la porción circulante de la deuda pública interna de L.P. en préstamos            | 0.00                |
| 3.2.2.1.3.2.2 | Amortización de la porción circulante de la deuda pública externa de L.P. en préstamos            | 0.00                |
| 3.2.2.1.4     | <b>Disminución de Otros Pasivos de Corto Plazo</b>  | <b>0.00</b>         |
| 3.2.2.2       | <b>Disminución de Pasivos no Corrientes</b>   | <b>0.00</b>         |
| 3.2.2.2.1     | Disminución de Cuentas por Pagar a Largo Plazo  | 0.00                |
| 3.2.2.2.2     | Disminución de Documentos por Pagar a Largo Plazo   | 0.00                |
| 3.2.2.2.3     | <b>Conversión de Deuda Pública de Largo Plazo en Porción Circulante</b>                           | <b>0.00</b>         |
| 3.2.2.2.3.1   | Conversión de títulos y valores de largo plazo en corto plazo                                     | 0.00                |
| 3.2.2.2.3.1.1 | Porción de corto plazo de títulos y valores de la deuda pública interna                           | 0.00                |
| 3.2.2.2.3.1.2 | Porción de corto plazo de títulos y valores de la deuda pública externa                           | 0.00                |
| 3.2.2.2.3.2   | Conversión de préstamos de largo plazo en corto plazo   | 0.00                |
| 3.2.2.2.3.2.1 | Porción a corto plazo de préstamos de la deuda pública interna                                    | 0.00                |
| 3.2.2.2.3.2.2 | Porción a corto plazo de préstamos de la deuda pública externa                                    | 0.00                |
| 3.2.2.2.4     | <b>Disminución de Otros Pasivos de Largo Plazo</b>  | <b>0.00</b>         |
| 3.2.3         | <b>Disminución de Patrimonio</b>  | <b>3,940,137.06</b> |
|               | <b>TOTAL APLICACIONES FINANCIERAS</b>   | <b>4,579,446.40</b> |

AUTORIDAD

LIC. JOSE ALBERTO CALDERON SILVA

DIRECTOR GENERAL

SECRETARÍA DE FINANZAS Y ECONOMÍA

**CUENTA PÚBLICA 2020**  
**ENTE PÚBLICO: INSTITUTO DE ACCESO A LA JUSTICIA DEL ESTADO DE CAMPECHE**  
**Formato 1o. Estado de Situación Financiera Detallado - LDF**  
**Al 31 de diciembre de 2020 y 2019**  
**(PESOS)**

| Concepto   | Año                 |                      | Concepto   | Año               |                      |
|--|---------------------|----------------------|--|-------------------|----------------------|
|  | 2020                | 31 de diciembre 2019 |  | 2020              | 31 de diciembre 2019 |
| <b>ACTIVO</b>  |                     |                      | <b>PASIVO</b>  |                   |                      |
| <b>Activo Circulante</b>   |                     |                      | <b>Pasivo Circulante</b>   |                   |                      |
| a. Efectivo y Equivalentes (a=a1+a2+a3+a4+a5+a6+a7)  | 1,589,361.72        | 4,858,595.86         | a. Cuentas por Pagar a Corto Plazo (a=a1+a2+a3+a4+a5+a6+a7+a8+a9)                    | (11,036.51)       | (6,595.40)           |
| a1) Efectivo   | 0.00                | 0.00                 | a1) Servicios Personales por Pagar a Corto Plazo                                     | 641.02            | 641.02               |
| a2) Bancos/Tesorería   | 1,589,361.72        | 954,493.49           | a2) Proveedores por Pagar a Corto Plazo  | 0.69              | 4,441.80             |
| a3) Bancos/Dependencias y Otros  | 0.00                | 3,904,102.37         | a3) Contratistas por Obras Públicas por Pagar a Corto Plazo                          | 0.00              | 0.00                 |
| a4) Inversiones Temporales (Hasta 3 meses)   | 0.00                | 0.00                 | a4) Participaciones y Aportaciones por Pagar a Corto Plazo                           | 0.00              | 0.00                 |
| a5) Fondos con Afiliación Específica   | 0.00                | 0.00                 | a5) Transferencias Otorgadas por Pagar a Corto Plazo                                 | 0.00              | 0.00                 |
| a6) Depósitos de Fondos de Terceros en Garantía y/o Administración                           | 0.00                | 0.00                 | a6) Intereses, Comisiones y Otros Gastos de la Deuda Pública por Pagar a Corto Plazo | 0.00              | 0.00                 |
| a7) Otros Efectivos y Equivalentes   | 0.00                | 0.00                 | a7) Retenciones y Contribuciones por Pagar a Corto Plazo                             | (11,678.22)       | (11,678.22)          |
| b. Derechos a Recibir Efectivo o Equivalentes (b=b1+b2+b3+b4+b5+b6+b7)                       | 9,448.43            | 30,750.72            | a8) Devoluciones de la Ley de Ingresos por Pagar a Corto Plazo                       | 0.00              | 0.00                 |
| b1) Inversiones Financieras de Corto Plazo   | 0.00                | 0.00                 | a9) Otras Cuentas por Pagar a Corto Plazo  | 0.00              | 0.00                 |
| b2) Cuentas por Cobrar a Corto Plazo   | 0.00                | 0.00                 | b. Documentos por Pagar a Corto Plazo (b=b1+b2+b3)                                   | 0.00              | 0.00                 |
| b3) Deudores Diversos por Cobrar a Corto Plazo   | 9,448.43            | 30,750.72            | b1) Documentos Comerciales por Pagar a Corto Plazo                                   | 0.00              | 0.00                 |
| b4) Ingresos por Recuperar a Corto Plazo   | 0.00                | 0.00                 | b2) Documentos con Contratistas por Obras Públicas por Pagar a Corto Plazo           | 0.00              | 0.00                 |
| b5) Deudores por Anticipos de la Tesorería a Corto Plazo                                     | 0.00                | 0.00                 | b3) Otros Documentos por Pagar a Corto Plazo   | 0.00              | 0.00                 |
| b6) Préstamos Otorgados a Corto Plazo  | 0.00                | 0.00                 | c. Porción a Corto Plazo de la Deuda Pública a Largo Plazo (c=c1+c2)                 | 0.00              | 0.00                 |
| b7) Otros Derechos a Recibir Efectivo o Equivalentes a Corto Plazo                           | 0.00                | 0.00                 | c1) Porción a Corto Plazo de la Deuda Pública  | 0.00              | 0.00                 |
| c. Derechos a Recibir Bienes o Servicios (c=c1+c2+c3+c4+c5)                                  | 0.00                | 0.00                 | c2) Porción a Corto Plazo de Arrendamiento Financiero                                | 0.00              | 0.00                 |
| c1) Anticipo a Proveedores por Adquisición de Bienes y Prestación de Servicios a Corto Plazo | 0.00                | 0.00                 | d. Títulos y Valores a Corto Plazo   | 0.00              | 0.00                 |
| c2) Anticipo a Proveedores por Adquisición de Bienes Inmuebles y Muebles a Corto Plazo       | 0.00                | 0.00                 | e. Pasivos Diferidos a Corto Plazo (e=e1+e2+e3)                                      | 649,496.60        | (4,545.14)           |
| c3) Anticipo a Proveedores por Adquisición de Bienes Intangibles a Corto Plazo               | 0.00                | 0.00                 | e1) Ingresos Cobrados por Adelantado a Corto Plazo                                   | 0.00              | 0.00                 |
| c4) Anticipo a Contratistas por Obras Públicas a Corto Plazo                                 | 0.00                | 0.00                 | e2) Intereses Cobrados por Adelantado a Corto Plazo                                  | 0.00              | 0.00                 |
| c5) Otros Derechos a Recibir Bienes o Servicios a Corto Plazo                                | 0.00                | 0.00                 | e3) Otros Pasivos Diferidos a Corto Plazo  | 649,496.60        | (4,545.14)           |
| d. Inventarios (d=d1+d2+d3+d4+d5)  | 0.00                | 0.00                 | f. Fondos y Bienes de Terceros en Garantía y/o Administración a Corto Plazo          | 0.00              | 0.00                 |
| d1) Inventario de Mercancías para Venta  | 0.00                | 0.00                 | f1) Fondos en Garantía a Corto Plazo   | 0.00              | 0.00                 |
| d2) Inventario de Mercancías Terminadas  | 0.00                | 0.00                 | f2) Fondos en Administración a Corto Plazo   | 0.00              | 0.00                 |
| d3) Inventario de Mercancías en Proceso de Elaboración                                       | 0.00                | 0.00                 | f3) Fondos Contingentes a Corto Plazo  | 0.00              | 0.00                 |
| d4) Inventario de Materias Primas, Materiales y Suministros para Producción                  | 0.00                | 0.00                 | f4) Fondos de Fideicomisos, Mandatos y Contratos Análogos a Corto Plazo              | 0.00              | 0.00                 |
| d5) Bienes en Tránsito   | 0.00                | 0.00                 | f5) Otros Fondos de Terceros en Garantía y/o Administración a Corto Plazo            | 0.00              | 0.00                 |
| e. Almacenes   | 0.00                | 0.00                 | f6) Valores y Bienes en Garantía a Corto Plazo                                       | 0.00              | 0.00                 |
| f. Estimación por Pérdida o Deterioro de Activos Circulantes (f=f1+f2)                       | 0.00                | 0.00                 | g. Provisiones a Corto Plazo (g=g1+g2+g3)  | 0.00              | 0.00                 |
| f1) Estimaciones para Cuentas Incobrables por Derechos a Recibir Efectivo o Equivalentes     | 0.00                | 0.00                 | g1) Provisión para Demandas y Juicios a Corto Plazo                                  | 0.00              | 0.00                 |
| f2) Estimación por Deterioro de Inventarios  | 0.00                | 0.00                 | g2) Provisión para Contingencias a Corto Plazo                                       | 0.00              | 0.00                 |
| g. Otros Activos Circulantes (g=g1+g2+g3+g4)   | 0.00                | 0.00                 | g3) Otras Provisiones a Corto Plazo  | 0.00              | 0.00                 |
| g1) Valores en Garantía  | 0.00                | 0.00                 | h. Otros Pasivos a Corto Plazo (h=h1+h2+h3)  | 0.00              | 0.00                 |
| g2) Bienes en Garantía (excluye depósitos de fondos)   | 0.00                | 0.00                 | h1) Ingresos por Clasificar  | 0.00              | 0.00                 |
| g3) Bienes Derivados de Embargos, Decomisos, Aseguramientos y Dación en Pago                 | 0.00                | 0.00                 | h2) Recaudación por Participar   | 0.00              | 0.00                 |
| g4) Adquisición con Fondos de Terceros   | 0.00                | 0.00                 | h3) Otros Pasivos Circulantes  | 0.00              | 0.00                 |
| <b>IA. Total de Activos Circulantes (IA = a + b + c + d + e + f + g)</b>                     | <b>1,598,810.15</b> | <b>4,889,346.58</b>  | <b>IIA. Total de Pasivos Circulantes (IIA = a + b + c + d + e + f + g + h)</b>       | <b>638,460.09</b> | <b>(11,140.54)</b>   |
| <b>Activo No Circulante</b>  |                     |                      | <b>Pasivo No Circulante</b>  |                   |                      |
| a. Inversiones Financieras a Largo Plazo   | 0.00                | 0.00                 | a. Cuentas por Pagar a Largo Plazo   | 0.00              | 0.00                 |



**CUENTA PÚBLICA 2020**  
**ENTE PÚBLICO: INSTITUTO DE ACCESO A LA JUSTICIA DEL ESTADO DE CAMPECHE**  
**Formato 1o. Estado de Situación Financiera Detallado - LDF**  
**Al 31 de diciembre de 2020 y 2019**  
**(PESOS)**

| Concepto  | Año                 |                      | Concepto   | Año                 |                      |
|---|---------------------|----------------------|--|---------------------|----------------------|
|   | 2020                | 31 de diciembre 2019 |  | 2020                | 31 de diciembre 2019 |
| <b>ACTIVO</b>   |                     |                      | <b>PASIVO</b>  |                     |                      |
| b. Derechos a Recibir Efectivo o Equivalentes a Largo Plazo                         | 0.00                | 0.00                 | b. Documentos por Pagar a Largo Plazo  | 0.00                | 0.00                 |
| c. Bienes Inmuebles, Infraestructura y Construcciones en Proceso                    | 6,059,397.14        | 6,059,397.14         | c. Deuda Pública a Largo Plazo   | 0.00                | 0.00                 |
| d. Bienes Muebles   | 5,770,319.36        | 5,770,319.36         | d. Pasivos Diferidos a Largo Plazo   | 0.00                | 0.00                 |
| e. Activos Intangibles  | 169,334.79          | 169,334.79           | e. Fondos y Bienes de Terceros en Garantía y/o en Administración a Largo Plazo                           | 0.00                | 0.00                 |
| f. Depreciación, Deterioro y Amortización Acumulada de Bienes                       | (3,731,658.54)      | (3,731,658.54)       | f. Provisiones a Largo Plazo   | 0.00                | 0.00                 |
| g. Activos Diferidos  | 0.00                | 0.00                 |  |                     |                      |
| h. Estimación por Pérdida o Deterioro de Activos no Circulantes                     | 0.00                | 0.00                 |  |                     |                      |
| i. Otros Activos no Circulantes   | 0.00                | 0.00                 | <b>IIb. Total de Pasivos No Circulantes (IIb = a + b + c + d + e + f)</b>                                | 0.00                | 0.00                 |
| <b>IB. Total de Activos No Circulantes (IB = a + b + c + d + e + f + g + h + i)</b> | <b>8,267,392.75</b> | <b>8,267,392.75</b>  | <b>II. Total del Pasivo (II = IIa + IIb)</b>   | <b>638,460.09</b>   | <b>(11,140.54)</b>   |
| <b>I. Total del Activo (I = IA + IB)</b>  | <b>9,866,202.90</b> | <b>13,156,739.33</b> | <b>HACIENDA PÚBLICA/PATRIMONIO</b>   |                     |                      |
|   |                     |                      | <b>IIIA. Hacienda Pública/Patrimonio Contribuido (IIIA = a + b + c)</b>                                  | <b>1,953,255.41</b> | <b>1,953,255.41</b>  |
|   |                     |                      | a. Aportaciones  | 0.00                | 0.00                 |
|   |                     |                      | b. Donaciones de Capital   | 1,953,255.41        | 1,953,255.41         |
|   |                     |                      | c. Actualización de la Hacienda Pública/Patrimonio   | 0.00                | 0.00                 |
|   |                     |                      | <b>IIIB. Hacienda Pública/Patrimonio Generado (IIIB = a + b + c + d + e)</b>                             | <b>7,274,487.40</b> | <b>11,214,624.46</b> |
|   |                     |                      | a. Resultados del Ejercicio (Ahorro/ Desahorro)  | (3,935,591.92)      | 3,623,925.59         |
|   |                     |                      | b. Resultados de Ejercicios Anteriores   | 11,214,624.46       | 7,590,698.87         |
|   |                     |                      | c. Revalúos  | 0.00                | 0.00                 |
|   |                     |                      | d. Reservas  | 0.00                | 0.00                 |
|   |                     |                      | e. Rectificaciones de Resultados de Ejercicios Anteriores  | (4,545.14)          | 0.00                 |
|   |                     |                      | <b>IIIC. Exceso o Insuficiencia en la Actualización de la Hacienda Pública/Patrimonio (IIIC = a + b)</b> | 0.00                | 0.00                 |
|   |                     |                      | a. Resultado por Posición Monetaria  | 0.00                | 0.00                 |
|   |                     |                      | b. Resultado por Tenencia de Activos no Monetarios   | 0.00                | 0.00                 |
|   |                     |                      | <b>III. Total Hacienda Pública/Patrimonio (III = IIIA + IIIB + IIIC)</b>                                 | <b>9,227,742.81</b> | <b>13,167,879.87</b> |
|   |                     |                      | <b>IV. Total del Pasivo y Hacienda Pública/Patrimonio (IV = II + III)</b>                                | <b>9,866,202.90</b> | <b>13,156,739.33</b> |

AUTORIZO


\_\_\_\_\_  
 LIC. JOSÉ ALBERTO CALDERÓN SILVA  
 DIRECTOR GENERAL

**CUENTA PÚBLICA 2020**  
**ENTE PÚBLICO: INSTITUTO DE ACCESO A LA JUSTICIA DEL ESTADO DE CAMPECHE**  
**Formato 2 Informe Analítico de la Deuda Pública y Otros Pasivos - LDF**  
**Del 1o. de enero al 31 de diciembre de 2020**  
**(PESOS)**

| Denominación de la Deuda Pública y Otros Pasivos (a)            | Saldo al 31 de diciembre de 2019 (d) | Disposiciones del Periodo (e) | Amortizaciones del Periodo (f) | Revaluaciones, Reclasificaciones y Otros Ajustes (g) | Saldo Final del Periodo (h)<br>h=d+e-f+g | Pago de Intereses del Periodo (i) | Pago de Comisiones y demás costos asociados durante el Periodo (j) |
|---|--------------------------------------|-------------------------------|--------------------------------|--|--|-----------------------------------|--|
| <b>1. Deuda Pública (1=A+B)</b>                                 | <b>0.00</b>                          | <b>0.00</b>                   | <b>0.00</b>                    | <b>0.00</b>  | <b>0.00</b>                              | <b>0.00</b>                       | <b>0.00</b>  |
| <b>A. Corto Plazo (A=a1+a2+a3)</b>                              | <b>0.00</b>                          | <b>0.00</b>                   | <b>0.00</b>                    | <b>0.00</b>  | <b>0.00</b>                              | <b>0.00</b>                       | <b>0.00</b>  |
| a1) Instituciones de Crédito                                    | 0.00                                 | 0.00                          | 0.00                           | 0.00   | 0.00                                     | 0.00                              | 0.00   |
| a2) Títulos y Valores   | 0.00                                 | 0.00                          | 0.00                           | 0.00   | 0.00                                     | 0.00                              | 0.00   |
| a3) Arrendamientos Financieros                                  | 0.00                                 | 0.00                          | 0.00                           | 0.00   | 0.00                                     | 0.00                              | 0.00   |
| <b>B. Largo Plazo (B=b1+b2+b3)</b>                              | <b>0.00</b>                          | <b>0.00</b>                   | <b>0.00</b>                    | <b>0.00</b>  | <b>0.00</b>                              | <b>0.00</b>                       | <b>0.00</b>  |
| b1) Instituciones de Crédito                                    | 0.00                                 | 0.00                          | 0.00                           | 0.00   | 0.00                                     | 0.00                              | 0.00   |
| b2) Títulos y Valores   | 0.00                                 | 0.00                          | 0.00                           | 0.00   | 0.00                                     | 0.00                              | 0.00   |
| b3) Arrendamientos Financieros                                  | 0.00                                 | 0.00                          | 0.00                           | 0.00   | 0.00                                     | 0.00                              | 0.00   |
| <b>2. Otros Pasivos</b>   | <b>(11,140.54)</b>                   | <b>0.00</b>                   | <b>0.00</b>                    | <b>0.00</b>  | <b>638,460.09</b>                        |                                   |  |
| <b>3. Total de la Deuda Pública y Otros Pasivos (3=1+2)</b>     | <b>(11,140.54)</b>                   | <b>0.00</b>                   | <b>0.00</b>                    | <b>0.00</b>  | <b>638,460.09</b>                        | <b>0.00</b>                       | <b>0.00</b>  |
| <b>4. Deuda Contingente 1 (informativo)</b>                     | <b>0.00</b>                          | <b>0.00</b>                   | <b>0.00</b>                    | <b>0.00</b>  | <b>0.00</b>                              | <b>0.00</b>                       | <b>0.00</b>  |
| Deuda Contingente 1   | 0.00                                 | 0.00                          | 0.00                           | 0.00   | 0.00                                     | 0.00                              | 0.00   |
| Deuda Contingente 2   | 0.00                                 | 0.00                          | 0.00                           | 0.00   | 0.00                                     | 0.00                              | 0.00   |
| <b>5. Valor de Instrumentos Bono Cupón Cero 2 (Informativo)</b> | <b>0.00</b>                          | <b>0.00</b>                   | <b>0.00</b>                    | <b>0.00</b>  | <b>0.00</b>                              | <b>0.00</b>                       | <b>0.00</b>  |
| Instrumento Bono Cupón Cero 1                                   | 0.00                                 | 0.00                          | 0.00                           | 0.00   | 0.00                                     | 0.00                              | 0.00   |
| Instrumento Bono Cupón Cero 2                                   | 0.00                                 | 0.00                          | 0.00                           | 0.00   | 0.00                                     | 0.00                              | 0.00   |

| Obligaciones a Corto Plazo (k)                     | Monto Contratado (l) | Plazo Pactado (m) | Tasa de Interés (n) | Comisiones y Costos Relacionados (o) | Tasa Efectiva (p) |
|--|----------------------|-------------------|---------------------|--------------------------------------|-------------------|
| <b>6. Obligaciones a Corto Plazo (Informativo)</b> | <b>0.00</b>          | <b>0.00</b>       | <b>0.00</b>         | <b>0.00</b>                          | <b>0.00</b>       |
| Crédito 1  | 0.00                 | 0.00              | 0.00                | 0.00                                 | 0.00              |
| Crédito 2  | 0.00                 | 0.00              | 0.00                | 0.00                                 | 0.00              |


AUTORIZO



LIC. JOSE ALBERTO CALDERON SILVA  
DIRECTOR GENERAL

**CUENTA PÚBLICA 2020**  
**ENTE PÚBLICO: INSTITUTO DE ACCESO A LA JUSTICIA DEL ESTADO DE CAMPECHE**  
**Formato 3 Informe Analítico de Obligaciones Diferentes de Financiamientos – LDF**  
**Del 1o. de enero al 31 de diciembre de 2020**  
**(PESOS)**

| Denominación de las Obligaciones Diferentes de Financiamiento (c) | Fecha del Contrato (d) | Fecha de inicio de operación del proyecto (e) | Fecha de vencimiento (f) | Monto de la inversión pactado (g) | Plazo pagado (h) | Monto promedio mensual de pago de la contraprestación (i) | Monto promedio mensual del pago de la contraprestación correspondiente al pago de inversión (j) | Monto pagado de la inversión al 31 de diciembre de 2020 (k) | Monto pagado de la inversión actualizado al 31 de diciembre de 2020 (l) | Saldo pendiente por pagar de la inversión al 31 de diciembre de 2020 (m=g-l) |
|---|------------------------|---|--------------------------|-----------------------------------|------------------|---|---|---|---|--|
| A. Asociaciones Público Privadas (APP's) (A=a+b+c+d)              |                        |   |                          | 0.00                              |                  | 0.00  | 0.00  | 0.00  | 0.00  | 0.00   |
| B. Otros Instrumentos (B=a+b+c+d)                                 |                        |   |                          | 0.00                              |                  | 0.00  | 0.00  | 0.00  | 0.00  | 0.00   |
| C. Total de Obligaciones Diferentes de Financiamiento (C=A+B)     |                        |   |                          | 0.00                              |                  | 0.00  | 0.00  | 0.00  | 0.00  | 0.00   |

AUTORIZO   
 \_\_\_\_\_  
 LIC. JOSE ALBERTO CALDERON SILVA  
 DIRECTOR GENERAL

**CUENTA PÚBLICA 2020**  
**ENTE PÚBLICO: INSTITUTO DE ACCESO A LA JUSTICIA DEL ESTADO DE CAMPECHE**  
**Formato 4 Balance Presupuestario - LDF**  
**Del 1o. de enero al 31 de diciembre de 2020**  
**(PESOS)**

| Concepto (C)   | Estimado/Aprobado (d) | Devengado             | Recaudado/Pagado      |
|--|-----------------------|-----------------------|-----------------------|
| <b>A. Ingresos Totales (A = A1+A2+A3)</b>  | <b>25,744,122.00</b>  | <b>24,124,380.08</b>  | <b>24,124,380.09</b>  |
| A1. Ingresos de Libre Disposición  | 25,744,122.00         | 24,124,380.08         | 24,124,380.09         |
| A2. Transferencias Federales Etiquetadas   | 0.00                  | 0.00                  | 0.00                  |
| A3. Financiamiento Neto  | 0.00                  | 0.00                  | 0.00                  |
| <b>B. Egresos Presupuestarios1 (B = B1+B2)</b>   | <b>25,744,122.00</b>  | <b>28,059,972.00</b>  | <b>28,064,412.51</b>  |
| B1. Gasto No Etiquetado (sin incluir Amortización de la Deuda Pública)   | 25,744,122.00         | 28,059,972.00         | 28,064,412.51         |
| B2. Gasto Etiquetado (sin incluir Amortización de la Deuda Pública)  | 0.00                  | 0.00                  | 0.00                  |
| <b>C. Remanentes del Ejercicio Anterior (C = C1 + C2)</b>  |                       | <b>0.00</b>           | <b>0.00</b>           |
| C1. Remanentes de Ingresos de Libre Disposición aplicados en el periodo  |                       | 0.00                  | 0.00                  |
| C2. Remanentes de Transferencias Federales Etiquetadas aplicados en el periodo                                   |                       | 0.00                  | 0.00                  |
| <b>I. Balance Presupuestario (I = A - B + C)</b>   | <b>0.00</b>           | <b>(3,935,591.92)</b> | <b>(3,940,032.42)</b> |
| <b>II. Balance Presupuestario sin Financiamiento Neto (II = I - A3)</b>  | <b>0.00</b>           | <b>(3,935,591.92)</b> | <b>(3,940,032.42)</b> |
| <b>III. Balance Presupuestario sin Financiamiento Neto y sin Remanentes del Ejercicio Anterior (III= II - C)</b> | <b>0.00</b>           | <b>(3,935,591.92)</b> | <b>(3,940,032.42)</b> |

| Concepto   | Aprobado    | Devengado             | Pagado                |
|--|-------------|-----------------------|-----------------------|
| <b>E. Intereses, Comisiones y Gastos de la Deuda (E = E1+E2)</b>       | <b>0.00</b> | <b>0.00</b>           | <b>0.00</b>           |
| E1. Intereses, Comisiones y Gastos de la Deuda con Gasto No Etiquetado | 0.00        | 0.00                  | 0.00                  |
| E2. Intereses, Comisiones y Gastos de la Deuda con Gasto Etiquetado    | 0.00        | 0.00                  | 0.00                  |
| <b>IV. Balance Primario (IV = III + E)</b>                             | <b>0.00</b> | <b>(3,935,591.92)</b> | <b>(3,940,032.42)</b> |


| Concepto  | Estimado/Aprobado | Devengado   | Recaudado/Pagado |
|---|-------------------|-------------|------------------|
| <b>F. Financiamiento (F = F1 + F2)</b>  | <b>0.00</b>       | <b>0.00</b> | <b>0.00</b>      |
| F1. Financiamiento con Fuente de Pago de Ingresos de Libre Disposición        | 0.00              | 0.00        | 0.00             |
| F2. Financiamiento con Fuente de Pago de Transferencias Federales Etiquetadas | 0.00              | 0.00        | 0.00             |
| <b>G. Amortización de la Deuda (G = G1 + G2)</b>                              | <b>0.00</b>       | <b>0.00</b> | <b>0.00</b>      |
| G1. Amortización de la Deuda Pública con Gasto No Etiquetado                  | 0.00              | 0.00        | 0.00             |
| G2. Amortización de la Deuda Pública con Gasto Etiquetado                     | 0.00              | 0.00        | 0.00             |
| <b>A3. Financiamiento Neto (A3 = F - G)</b>                                   | <b>0.00</b>       | <b>0.00</b> | <b>0.00</b>      |

| Concepto  | Estimado/Aprobado | Devengado             | Recaudado/Pagado      |
|---|-------------------|-----------------------|-----------------------|
| A1. Ingresos de Libre Disposición   | 25,744,122.00     | 24,124,380.08         | 24,124,380.09         |
| A3.1 Financiamiento Neto con Fuente de Pago de Ingresos de Libre Disposición (A3.1 = F1 - G1) | 0.00              | 0.00                  | 0.00                  |
| F1. Financiamiento con Fuente de Pago de Ingresos de Libre Disposición                        | 0.00              | 0.00                  | 0.00                  |
| G1. Amortización de la Deuda Pública con Gasto No Etiquetado                                  | 0.00              | 0.00                  | 0.00                  |
| B1. Gasto No Etiquetado (sin incluir Amortización de la Deuda Pública)                        | 25,744,122.00     | 28,059,972.00         | 28,064,412.51         |
| C1. Remanentes de Ingresos de Libre Disposición aplicados en el periodo                       |                   | 0.00                  | 0.00                  |
| <b>V. Balance Presupuestario de Recursos Disponibles (V = A1 + A3.1 - B1 + C1)</b>            | <b>0.00</b>       | <b>(3,935,591.92)</b> | <b>(3,940,032.42)</b> |

**CUENTA PÚBLICA 2020**  
**ENTE PÚBLICO: INSTITUTO DE ACCESO A LA JUSTICIA DEL ESTADO DE CAMPECHE**  
**Formato 4 Balance Presupuestario - LDF**  
**Del 1o. de enero al 31 de diciembre de 2020**  
**(PESOS)**

|  |      |                |                |
|--|------|----------------|----------------|
| VI. Balance Presupuestario de Recursos Disponibles sin Financiamiento Neto (VI = V - A3.1) | 0.00 | (3,935,591.92) | (3,940,032.42) |
|--|------|----------------|----------------|

| Concepto  | Estimado/ Aprobado | Devengado   | Recaudado/ Pagado |
|---|--------------------|-------------|-------------------|
| A2: Transferencias Federales Etiquetadas  | 0.00               | 0.00        | 0.00              |
| A3.2: Financiamiento Neto con Fuente de Pago de Transferencias Federales Etiquetadas (A3.2 = F2 - G2)   | 0.00               | 0.00        | 0.00              |
| F2: Financiamiento con Fuente de Pago de Transferencias Federales Etiquetadas                           | 0.00               | 0.00        | 0.00              |
| G2: Amortización de la Deuda Pública con Gasto Etiquetado   | 0.00               | 0.00        | 0.00              |
| B2: Gasto Etiquetado (sin incluir Amortización de la Deuda Pública)                                     | 0.00               | 0.00        | 0.00              |
| C2: Remanentes de Transferencias Federales Etiquetadas aplicados en el periodo                          |                    | 0.00        | 0.00              |
| <b>VII. Balance Presupuestario de Recursos Etiquetados (VII = A2 + A3.2 - B2 + C2)</b>                  | <b>0.00</b>        | <b>0.00</b> | <b>0.00</b>       |
| <b>VIII. Balance Presupuestario de Recursos Etiquetados sin Financiamiento Neto (VIII = VII - A3.2)</b> | <b>0.00</b>        | <b>0.00</b> | <b>0.00</b>       |

AUTORIZO 

---


LIC. JOSE ALBERTO CALDERON SILVA  
DIRECTOR GENERAL



**CUENTA PÚBLICA 2020**  
**ENTE PÚBLICO: INSTITUTO DE ACCESO A LA JUSTICIA DEL ESTADO DE CAMPECHE**  
**Formato 5 Estado Analítico de Ingresos Detallado - LDF**  
**Del 1o. de enero al 31 de diciembre de 2020**  
**(PESOS)**

| Concepto (c)  | Ingreso              |                              |                      |                      |                      | Diferencia (f)       |
|---|----------------------|------------------------------|----------------------|----------------------|----------------------|----------------------|
|   | Estimado (d)         | Ampliaciones/<br>Reducciones | Modificado           | Devengado            | Recaudado            |                      |
| D. Transferencias, Asignaciones, Subsidios y Subvenciones, y Pensiones y Jubilaciones               | 0.00                 | 0.00                         | 0.00                 | 0.00                 | 0.00                 | 0.00                 |
| E. Otras Transferencias Federales Etiquetadas   | 0.00                 | 0.00                         | 0.00                 | 0.00                 | 0.00                 | 0.00                 |
| <b>II. Total de Transferencias Federales Etiquetadas (II = A + B + C + D + E)</b>                   | <b>0.00</b>          | <b>0.00</b>                  | <b>-0.00</b>         | <b>0.00</b>          | <b>0.00</b>          | <b>0.00</b>          |
| <b>III. Ingresos Derivados de Financiamientos (III = A)</b>   | <b>0.00</b>          | <b>0.00</b>                  | <b>0.00</b>          | <b>0.00</b>          | <b>0.00</b>          | <b>0.00</b>          |
| A. Ingresos Derivados de Financiamientos  | 0.00                 | 0.00                         | 0.00                 | 0.00                 | 0.00                 | 0.00                 |
| <b>IV. Total de Ingresos (IV = I + II + III)</b>  | <b>25,744,122.00</b> | <b>-66,814.06</b>            | <b>25,677,307.94</b> | <b>24,124,360.09</b> | <b>24,124,360.09</b> | <b>-1,552,941.91</b> |
| <b>Datos Informativos</b>   |                      |                              |                      |                      |                      |                      |
| 1. Ingresos Derivados de Financiamientos con Fuente de Pago de Ingresos de Libro Disposición        | 0.00                 | 0.00                         | 0.00                 | 0.00                 | 0.00                 | 0.00                 |
| 2. Ingresos Derivados de Financiamientos con Fuente de Pago de Transferencias Federales Etiquetadas | 0.00                 | 0.00                         | 0.00                 | 0.00                 | 0.00                 | 0.00                 |
| 3. Ingresos Derivados de Financiamientos (3 = 1 + 2)  | 0.00                 | 0.00                         | 0.00                 | 0.00                 | 0.00                 | 0.00                 |

AUTORIZO




---

LIC. JOSE ALBERTO CALDERON SILVA  
DIRECTOR GENERAL









**CUENTA PÚBLICA 2020**  
**ENTE PÚBLICO: INSTITUTO DE ACCESO A LA JUSTICIA DEL ESTADO DE CAMPECHE**  
**Formato 6a Estado Analítico del Ejercicio del Presupuesto de Egresos Detallado - LDF**  
**Clasificación por Objeto del Gasto (Capítulo y Concepto)**  
**Del 1o. de enero al 31 de diciembre de 2020**  
**(PESOS)**

| Concepto (c)  | Egresos              |                              |                      |                      |                      | Subjericio (e)        |
|---|----------------------|------------------------------|----------------------|----------------------|----------------------|-----------------------|
|   | Aprobado (d)         | Ampliaciones/<br>Reducciones | Modificado           | Devengado            | Pagado               |                       |
| g2) Acciones y Participaciones de Capital   | 0.00                 | 0.00                         | 0.00                 | 0.00                 | 0.00                 | 0.00                  |
| g3) Compra de Títulos y Valores.  | 0.00                 | 0.00                         | 0.00                 | 0.00                 | 0.00                 | 0.00                  |
| g4) Concesión de Préstamos.   | 0.00                 | 0.00                         | 0.00                 | 0.00                 | 0.00                 | 0.00                  |
| g5) Inversiones en Fideicomisos, Mandatos y Otros Análogos Fideicomiso de Desastres Naturales (Informativo) | 0.00                 | 0.00                         | 0.00                 | 0.00                 | 0.00                 | 0.00                  |
| g6) Otras Inversiones Financieras   | 0.00                 | 0.00                         | 0.00                 | 0.00                 | 0.00                 | 0.00                  |
| g7) Provisiones para Contingencias y Otras Erogaciones Especiales   | 0.00                 | 0.00                         | 0.00                 | 0.00                 | 0.00                 | 0.00                  |
| H. Participaciones y Aportaciones (H=h1+h2+h3)  | 0.00                 | 0.00                         | 0.00                 | 0.00                 | 0.00                 | 0.00                  |
| h1) Participaciones   | 0.00                 | 0.00                         | 0.00                 | 0.00                 | 0.00                 | 0.00                  |
| h2) Aportaciones  | 0.00                 | 0.00                         | 0.00                 | 0.00                 | 0.00                 | 0.00                  |
| h3) Convenios   | 0.00                 | 0.00                         | 0.00                 | 0.00                 | 0.00                 | 0.00                  |
| I. Deuda Pública (I=i1+i2+i3+i4+i5+i6+i7)   | 0.00                 | 0.00                         | 0.00                 | 0.00                 | 0.00                 | 0.00                  |
| i1) Amortización de la Deuda Pública  | 0.00                 | 0.00                         | 0.00                 | 0.00                 | 0.00                 | 0.00                  |
| i2) Intereses de la Deuda Pública   | 0.00                 | 0.00                         | 0.00                 | 0.00                 | 0.00                 | 0.00                  |
| i3) Comisiones de la Deuda Pública  | 0.00                 | 0.00                         | 0.00                 | 0.00                 | 0.00                 | 0.00                  |
| i4) Gastos de la Deuda Pública  | 0.00                 | 0.00                         | 0.00                 | 0.00                 | 0.00                 | 0.00                  |
| i5) Costo por Coberturas  | 0.00                 | 0.00                         | 0.00                 | 0.00                 | 0.00                 | 0.00                  |
| i6) Apoyos Financieros  | 0.00                 | 0.00                         | 0.00                 | 0.00                 | 0.00                 | 0.00                  |
| i7) Adeudos de Ejercicios Fiscales Anteriores (ADEFAS)  | 0.00                 | 0.00                         | 0.00                 | 0.00                 | 0.00                 | 0.00                  |
| <b>III. Total de Egresos (III = I + II)</b>   | <b>25,744,122.00</b> | <b>(105,522.12)</b>          | <b>25,638,599.88</b> | <b>28,059,972.00</b> | <b>28,064,412.51</b> | <b>(2,421,372.12)</b> |

AUTORIZO


LIC. JOSÉ ALBERTO CALDERÓN SILVA  
 DIRECTOR GENERAL

16/03/2021 11:08:23 a.m.

**CUENTA PÚBLICA 2020**  
**ENTE PÚBLICO: INSTITUTO DE ACCESO A LA JUSTICIA DEL ESTADO DE CAMPECHE**  
**Formato 6b Estado Analítico del Ejercicio del Presupuesto de Egresos Detallado - LDF**  
**Clasificación Administrativa**  
**Del 1o. de enero al 31 de diciembre de 2020**  
**(PESOS)**

| Concepto (a)                            | Egresos       |                                  |               |               |               | Suplemento (b) |
|---|---------------|----------------------------------|---------------|---------------|---------------|----------------|
|   | Aprobado (d)  | Ampliaciones/<br>(Restricciones) | Modificado    | Disburgado    | Pagado        |                |
| <b>Gasto No Etiquetado</b>              | 25,744,122.00 | (105,522.12)                     | 25,638,599.88 | 28,059,972.00 | 28,064,412.51 | (2,421,372.12) |
| [2837]Instituto de acceso a la justicia | 25,744,122.00 | (105,522.12)                     | 25,638,599.88 | 28,059,972.00 | 28,064,412.51 | (2,421,372.12) |
| <b>Gasto Etiquetado</b>                 | 0.00          | 0.00                             | 0.00          | 0.00          | 0.00          | 0.00           |
| [2837]Instituto de acceso a la justicia | 0.00          | 0.00                             | 0.00          | 0.00          | 0.00          | 0.00           |
| <b>Total de Egresos</b>                 | 25,744,122.00 | (105,522.12)                     | 25,638,599.88 | 28,059,972.00 | 28,064,412.51 | (2,421,372.12) |

AUTORIZO




---

LIC. JOSE ALBERTO CALDERON SILVA  
DIRECTOR GENERAL



**CUENTA PÚBLICA 2020**  
**ENTE PÚBLICO: INSTITUTO DE ACCESO A LA JUSTICIA DEL ESTADO DE CAMPECHE**  
**Formato 6c Estado Analítico del Ejercicio del Presupuesto de Egresos Detallado - LDF**  
**Clasificación Funcional (Finalidad y Función)**  
**Del 1o. de enero al 31 de diciembre de 2020**  
**(PESOS)**

| Concepto (C)  | Egresos              |                                |                      |                      |                      | Subjercicio (d)       |
|---|----------------------|--------------------------------|----------------------|----------------------|----------------------|-----------------------|
|   | Aprobado (d)         | Ampliaciones/<br>(Reducciones) | Modificado           | Devengado            | Pagado               |                       |
| b3) Salud   | 0.00                 | 0.00                           | 0.00                 | 0.00                 | 0.00                 | 0.00                  |
| b4) Recreación, Cultura y Otras Manifestaciones Sociales  | 0.00                 | 0.00                           | 0.00                 | 0.00                 | 0.00                 | 0.00                  |
| b5) Educación   | 0.00                 | 0.00                           | 0.00                 | 0.00                 | 0.00                 | 0.00                  |
| b6) Protección Social   | 0.00                 | 0.00                           | 0.00                 | 0.00                 | 0.00                 | 0.00                  |
| b7) Otros Asuntos Sociales  | 0.00                 | 0.00                           | 0.00                 | 0.00                 | 0.00                 | 0.00                  |
| <b>C. Desarrollo Económico</b><br>(C=c1+c2+c3+c4+c5+c6+c7+c8+c9)                                  | <b>0.00</b>          | <b>0.00</b>                    | <b>0.00</b>          | <b>0.00</b>          | <b>0.00</b>          | <b>0.00</b>           |
| c1) Asuntos Económicos, Comerciales y Laborales en General  | 0.00                 | 0.00                           | 0.00                 | 0.00                 | 0.00                 | 0.00                  |
| c2) Agropecuaria, Silvicultura, Pesca y Caza  | 0.00                 | 0.00                           | 0.00                 | 0.00                 | 0.00                 | 0.00                  |
| c3) Combustibles y Energía  | 0.00                 | 0.00                           | 0.00                 | 0.00                 | 0.00                 | 0.00                  |
| c4) Minería, Manufacturas y Construcción  | 0.00                 | 0.00                           | 0.00                 | 0.00                 | 0.00                 | 0.00                  |
| c5) Transporte  | 0.00                 | 0.00                           | 0.00                 | 0.00                 | 0.00                 | 0.00                  |
| c6) Comunicaciones  | 0.00                 | 0.00                           | 0.00                 | 0.00                 | 0.00                 | 0.00                  |
| c7) Turismo   | 0.00                 | 0.00                           | 0.00                 | 0.00                 | 0.00                 | 0.00                  |
| c8) Ciencia, Tecnología e Innovación  | 0.00                 | 0.00                           | 0.00                 | 0.00                 | 0.00                 | 0.00                  |
| c9) Otras Industrias y Otros Asuntos Económicos   | 0.00                 | 0.00                           | 0.00                 | 0.00                 | 0.00                 | 0.00                  |
| <b>D. Otras No Clasificadas en Funciones Anteriores</b><br>(D=d1+d2+d3+d4)                        | <b>0.00</b>          | <b>0.00</b>                    | <b>0.00</b>          | <b>0.00</b>          | <b>0.00</b>          | <b>0.00</b>           |
| d1) Transacciones de la Deuda Pública / Costo Financiero de la Deuda                              | 0.00                 | 0.00                           | 0.00                 | 0.00                 | 0.00                 | 0.00                  |
| d2) Transferencias, Participaciones y Aportaciones Entre Diferentes Niveles y Ordenes de Gobierno | 0.00                 | 0.00                           | 0.00                 | 0.00                 | 0.00                 | 0.00                  |
| d3) Saneamiento del Sistema Financiero  | 0.00                 | 0.00                           | 0.00                 | 0.00                 | 0.00                 | 0.00                  |
| d4) Adeudos de Ejercicios Fiscales Anteriores   | 0.00                 | 0.00                           | 0.00                 | 0.00                 | 0.00                 | 0.00                  |
| <b>III. Total de Egresos (III = I + II)</b>   | <b>25,744,122.00</b> | <b>(105,522.12)</b>            | <b>25,638,599.88</b> | <b>28,059,972.00</b> | <b>28,064,412.51</b> | <b>(2,421,372.12)</b> |

AUTORIZO

LIC. JOSE ALBERTO CALDERON SILVA  
DIRECTOR GENERAL

06/01/2021 17:02:16 p. m.

**CUENTA PÚBLICA 2020**  
**ENTE PÚBLICO: INSTITUTO DE ACCESO A LA JUSTICIA DEL ESTADO DE CAMPECHE**  
**Formato 6d Estado Analítico del Ejercicio del Presupuesto de Egresos Detallado - LDF**  
**Clasificación de Servicios Personales por Categoría**  
**Del 1o. de enero al 31 de diciembre de 2020**  
**(PESOS)**

| Concepto (a)  | Egresos              |                                |                      |                      |                      | Subtotal (g)          |
|---|----------------------|--------------------------------|----------------------|----------------------|----------------------|-----------------------|
|   | Aprobado (d)         | Ampliaciones/<br>(Reducciones) | Modificado           | Devengado            | Pagado               |                       |
| <b>I. Gasto No Etiquetado (I=A+B+C+D+E+F)</b>   | <b>23,694,896.00</b> | <b>(184,661.59)</b>            | <b>23,510,234.41</b> | <b>26,610,266.09</b> | <b>26,610,266.09</b> | <b>(3,100,031.68)</b> |
| A. Personal Administrativo y de Servicio Público  | 23,694,896.00        | (184,661.59)                   | 23,510,234.41        | 26,610,266.09        | 26,610,266.09        | (3,100,031.68)        |
| B. Magisterio   | 0.00                 | 0.00                           | 0.00                 | 0.00                 | 0.00                 | 0.00                  |
| C. Servicios de Salud (C=e1+c2)   | 0.00                 | 0.00                           | 0.00                 | 0.00                 | 0.00                 | 0.00                  |
| c1) Personal Administrativo   | 0.00                 | 0.00                           | 0.00                 | 0.00                 | 0.00                 | 0.00                  |
| c2) Personal Médico, Paramédico y afín  | 0.00                 | 0.00                           | 0.00                 | 0.00                 | 0.00                 | 0.00                  |
| D. Seguridad Pública  | 0.00                 | 0.00                           | 0.00                 | 0.00                 | 0.00                 | 0.00                  |
| E. Gastos asociados a la implementación de nuevas leyes federales o reformas a las mismas (E = e1 + e2) | 0.00                 | 0.00                           | 0.00                 | 0.00                 | 0.00                 | 0.00                  |
| e1) Nombre del Programa o Ley 1   | 0.00                 | 0.00                           | 0.00                 | 0.00                 | 0.00                 | 0.00                  |
| e2) Nombre del Programa o Ley 2   | 0.00                 | 0.00                           | 0.00                 | 0.00                 | 0.00                 | 0.00                  |
| F. Sentencias laborales definitivas   | 0.00                 | 0.00                           | 0.00                 | 0.00                 | 0.00                 | 0.00                  |
| <b>II. Gasto Etiquetado (II=A+B+C+D+E+F)</b>  | <b>0.00</b>          | <b>0.00</b>                    | <b>0.00</b>          | <b>0.00</b>          | <b>0.00</b>          | <b>0.00</b>           |
| A. Personal Administrativo y de Servicio Público  | 0.00                 | 0.00                           | 0.00                 | 0.00                 | 0.00                 | 0.00                  |
| B. Magisterio   | 0.00                 | 0.00                           | 0.00                 | 0.00                 | 0.00                 | 0.00                  |
| C. Servicios de Salud (C=c1+c2)   | 0.00                 | 0.00                           | 0.00                 | 0.00                 | 0.00                 | 0.00                  |
| c1) Personal Administrativo   | 0.00                 | 0.00                           | 0.00                 | 0.00                 | 0.00                 | 0.00                  |
| c2) Personal Médico, Paramédico y afín  | 0.00                 | 0.00                           | 0.00                 | 0.00                 | 0.00                 | 0.00                  |
| D. Seguridad Pública  | 0.00                 | 0.00                           | 0.00                 | 0.00                 | 0.00                 | 0.00                  |
| E. Gastos asociados a la implementación de nuevas leyes federales o reformas a las mismas (E = e1 + e2) | 0.00                 | 0.00                           | 0.00                 | 0.00                 | 0.00                 | 0.00                  |
| e1) Nombre del Programa o Ley 1   | 0.00                 | 0.00                           | 0.00                 | 0.00                 | 0.00                 | 0.00                  |
| e2) Nombre del Programa o Ley 2   | 0.00                 | 0.00                           | 0.00                 | 0.00                 | 0.00                 | 0.00                  |
| F. Sentencias laborales definitivas   | 0.00                 | 0.00                           | 0.00                 | 0.00                 | 0.00                 | 0.00                  |
| <b>III. Total del Gasto en Servicios Personales (III = I + II)</b>                                      | <b>23,694,896.00</b> | <b>(184,661.59)</b>            | <b>23,510,234.41</b> | <b>26,610,266.09</b> | <b>26,610,266.09</b> | <b>(3,100,031.68)</b> |

AUTORIZO

LIC. JOSÉ ALBERTO CALDERÓN SILVA  
 DIRECTOR GENERAL

**CUENTA PÚBLICA 2019**  
**INSTITUTO DE ACCESO A LA JUSTICIA DEL ESTADO DE CAMPECHE**  
 Guía de Cumplimiento de la Ley de Disciplina Financiera de las Entidades Federativas y Municipios  
 Del 1 de enero al 31 de diciembre de 2020.

| Indicadores de Observancia (c)      | Implementación   |  |                                    | Resultado         |                               | Fundamento (h) | Comentarios (i)           |
|-------------------------------------|--|--|------------------------------------|-------------------|-------------------------------|----------------|---------------------------|
|                                     | SI   | NO   | Fecha estimada de cumplimiento (e) | Monto o Valor (f) | Unidad (pesos/porcentaje) (g) |                |                           |
|                                     | Mecanismo de Verificación (d)  |  |                                    |                   |                               |                |                           |
| <b>INDICADORES PRESUPUESTARIOS</b>  |  |  |                                    |                   |                               |                |                           |
| <b>A. INDICADORES CUANTITATIVOS</b> |  |  |                                    |                   |                               |                |                           |
| <b>1</b>                            | <b>Balance Presupuestario Sostenible (j)</b>                           |  |                                    |                   |                               |                |                           |
| a.                                  | Propuesto  | Iniciativa de Ley de Ingresos y Proyecto de Presupuesto de Egresos |                                    |                   |                               | pesos          | Art. 6 y 19 de la LDF     |
| b.                                  | Aprobado   | Ley de Ingresos y Presupuesto de Egresos                           |                                    |                   |                               | pesos          | Art. 6 y 19 de la LDF     |
| c.                                  | Ejercido   | Cuenta Pública / Formato 4 LDF                                     |                                    |                   | -3935591.91                   | pesos          | Art. 6 y 19 de la LDF     |
| <b>2</b>                            | <b>Balance Presupuestario de Recursos Disponibles Sostenible (k)</b>   |  |                                    |                   |                               |                |                           |
| a.                                  | Propuesto  | Iniciativa de Ley de Ingresos y Proyecto de Presupuesto de Egresos |                                    |                   |                               | pesos          | Art. 6 y 19 de la LDF     |
| b.                                  | Aprobado   | Ley de Ingresos y Presupuesto de Egresos                           |                                    |                   |                               | pesos          | Art. 6 y 19 de la LDF     |
| c.                                  | Ejercido   | Cuenta Pública / Formato 4 LDF                                     |                                    |                   |                               | pesos          | Art. 6 y 19 de la LDF     |
| <b>3</b>                            | <b>Financiamiento Neto dentro del Techo de Financiamiento Neto (l)</b> |  |                                    |                   |                               |                |                           |
| a.                                  | Propuesto  | Iniciativa de Ley de Ingresos                                      |                                    |                   |                               | pesos          | Art. 6, 19 y 46 de la LDF |
| b.                                  | Aprobado   | Ley de Ingresos  |                                    |                   |                               | pesos          | Art. 6, 19 y 46 de la LDF |
| c.                                  | Ejercido   | Cuenta Pública / Formato 4 LDF                                     |                                    |                   |                               | pesos          | Art. 6, 19 y 46 de la LDF |
| <b>4</b>                            | <b>Recursos destinados a la atención de desastres naturales</b>        |  |                                    |                   |                               |                |                           |
| a.                                  | Asignación al fideicomiso para desastres naturales (m)                 |  |                                    |                   |                               |                |                           |
| a.1                                 | Aprobado   | Reporte Trím. Formato 6'a)   |                                    |                   |                               | pesos          | Art. 9 de la LDF          |
| a.2                                 | Pagado   | Cuenta Pública / Formato 6'a)                                      |                                    |                   |                               | pesos          | Art. 9 de la LDF          |



CUENTA PÚBLICA 2019  
 INSTITUTO DE ACCESO A LA JUSTICIA DEL ESTADO DE CAMPECHE  
 Guía de Cumplimiento de la Ley de Disciplina Financiera de las Entidades Federativas y Municipios  
 Del 1 de enero al 31 de diciembre de 2020

| Indicadores de Observancia (c)  | Implementación                |  |    |  | Resultado         |                               | Fundamento (h)                  | Comentarios (i) |
|---|-------------------------------|--|----|--|-------------------|-------------------------------|---------------------------------|-----------------|
|   | SI                            |  | NO |  | Monto o Valor (f) | Unidad (pesos/porcentaje) (g) |                                 |                 |
|   | Mecanismo de Verificación (d) | Fecha estimada de cumplimiento (e)                 |    |  |                   |                               |                                 |                 |
| b. <i>Aportación promedio realizada por la Entidad Federativa durante los 5 ejercicios previos, para infraestructura dañada por desastres naturales (n)</i> |                               | Autorizaciones de recursos aprobados por el FONDEN |    |  |                   | pesos                         | Art. 9 de la LDF                |                 |
| c. <i>Saldo del fideicomiso para desastres naturales (o)</i>  |                               | Cuenta Pública / Auxiliar de Cuentas               |    |  |                   | pesos                         | Art. 9 de la LDF                |                 |
| d. <i>Costo promedio de los últimos 5 ejercicios de la reconstrucción de infraestructura dañada por desastres naturales (p)</i>                             |                               | Autorizaciones de recursos aprobados por el FONDEN |    |  |                   | pesos                         | Art. 9 de la LDF                |                 |
| <b>5 Techo para servicios personales (q)</b>  |                               |  |    |  |                   |                               |                                 |                 |
| a. <i>Asignación en el Presupuesto de Egresos</i>   |                               | Reporte Trim. Formato 6 d)                         |    |  | 23694896          | pesos                         | Art. 10 y 21 de la LDF          |                 |
| b. <i>Ejercido</i>  |                               | Reporte Trim. Formato 6 d)                         |    |  | 26610266.09       | pesos                         | Art. 13 fracc. V y 21 de la LDF |                 |
| <b>6 Previsiones de gasto para compromisos de pago derivados de APPs (r)</b>  |                               |  |    |  |                   |                               |                                 |                 |
| a. <i>Asignación en el Presupuesto de Egresos</i>   |                               | Presupuesto de Egresos                             |    |  |                   | pesos                         | Art. 11 y 21 de la LDF          |                 |
| <b>7 Techo de ADEFAS para el ejercicio fiscal (s)</b>   |                               |  |    |  |                   |                               |                                 |                 |
| a. <i>Propuesto</i>   |                               | Proyecto de Presupuesto de Egresos                 |    |  |                   | pesos                         | Art. 12 y 20 de la LDF          |                 |
| b. <i>Aprobado</i>  |                               | Reporte Trim. Formato 6 a)                         |    |  |                   | pesos                         | Art. 12 y 20 de la LDF          |                 |
| c. <i>Ejercido</i>  |                               | Cuenta Pública / Formato 6 a)                      |    |  |                   | pesos                         | Art. 12 y 20 de la LDF          |                 |
| <b>B. INDICADORES CUALITATIVOS</b>  |                               |  |    |  |                   |                               |                                 |                 |
| <b>1 Iniciativa de Ley de Ingresos y Proyecto de Presupuesto de Egresos</b>   |                               |  |    |  |                   |                               |                                 |                 |

CUENTA PÚBLICA 2019

INSTITUTO DE ACCESO A LA JUSTICIA DEL ESTADO DE CAMPECHE

Guía de Cumplimiento de la Ley de Disciplina Financiera de las Entidades Federativas y Municipios  
Del 1 de enero al 31 de diciembre de 2020

| Indicadores de Observancia (c)  | Implementación   |   |                                    | Resultado         |                               | Fundamento (h)        | Comentarios (i) |
|---|--|---|------------------------------------|-------------------|-------------------------------|-----------------------|-----------------|
|   | SI   | NO  | Fecha estimada de cumplimiento (e) | Monto o valor (f) | Unidad (pesos/porcentaje) (g) |                       |                 |
|   | Mecanismo de Verificación (d)  |   |                                    |                   |                               |                       |                 |
| a. <i>Objetivos anuales, estrategias y metas para el ejercicio fiscal (l)</i>   |  | Iniciativa de Ley de Ingresos y Proyecto de Presupuesto de Egresos                      |                                    |                   |                               | Art. 5 y 18 de la LDF |                 |
| b. <i>Proyecciones de ejercicios posteriores (u)</i>  |  | Iniciativa de Ley de Ingresos y Proyecto de Presupuesto de Egresos / Formatos 7 a) y b) |                                    |                   |                               | Art. 5 y 18 de la LDF |                 |
| c. <i>Descripción de riesgos relevantes y propuestas de acción para enfrentarlos (v)</i>  |  | Iniciativa de Ley de Ingresos y Proyecto de Presupuesto de Egresos                      |                                    |                   |                               | Art. 5 y 18 de la LDF |                 |
| d. <i>Resultados de ejercicios fiscales anteriores y el ejercicio fiscal en cuestión (w)</i>  |  | Iniciativa de Ley de Ingresos y Proyecto de Presupuesto de Egresos / Formatos 7 c) y d) |                                    |                   |                               | Art. 5 y 18 de la LDF |                 |
| e. <i>Estudio actuarial de las pensiones de sus trabajadores (x)</i>  |  | Proyecto de Presupuesto de Egresos / Formato 8  |                                    |                   |                               | Art. 5 y 18 de la LDF |                 |
| <b>2</b>  | <b>Balance Presupuestario de Recursos Disponibles, en caso de ser negativo</b> |   |                                    |                   |                               |                       |                 |
| a. <i>Razones excepcionales que justifiquen el Balance Presupuestario de Recursos Disponibles negativo (y)</i>                            |  | Iniciativa de Ley de Ingresos o Proyecto de Presupuesto de Egresos                      |                                    |                   |                               | Art. 6 y 19 de la LDF |                 |
| b. <i>Fuente de recursos para cubrir el Balance Presupuestario de Recursos Disponibles negativo (z)</i>                                   |  | Iniciativa de Ley de Ingresos o Proyecto de Presupuesto de Egresos                      |                                    |                   |                               | Art. 6 y 19 de la LDF |                 |
| c. <i>Número de ejercicios fiscales y acciones necesarias para cubrir el Balance Presupuestario de Recursos Disponibles negativo (aa)</i> |  | Iniciativa de Ley de Ingresos o Proyecto de Presupuesto de Egresos                      |                                    |                   |                               | Art. 6 y 19 de la LDF |                 |

CUENTA PÚBLICA 2019  
**INSTITUTO DE ACCESO A LA JUSTICIA DEL ESTADO DE CAMPECHE**  
 Guía de Cumplimiento de la Ley de Disciplina Financiera de las Entidades Federativas y Municipios  
 Del 1 de enero al 31 de diciembre de 2020

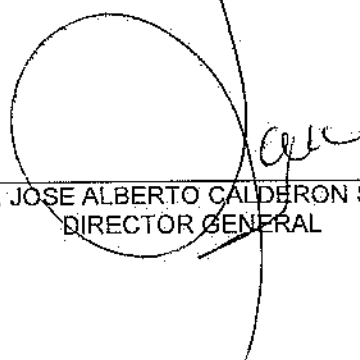
| Indicadores de Observancia (c)  | Implementación   |  |                                    |  | Resultado         |                               | Fundamento (h)         | Comentarios (i)                   |
|---|--|--|------------------------------------|--|-------------------|-------------------------------|------------------------|-----------------------------------|
|   | SI   |  | NO                                 |  | Monto o valor (f) | Unidad (pesos/porcentaje) (g) |                        |                                   |
|   | Mecanismo de Verificación (d)  |  | Fecha estimada de cumplimiento (e) |  |                   |                               |                        |                                   |
| d.  | Informes Trimestrales sobre el avance de las acciones para recuperar el Balance Presupuestario de Recursos Disponibles. (bb) |  | Reporte Trim. y Cuenta Pública     |  |                   |                               | Art. 6 y 19 de la LDF  |                                   |
| <b>3 Servicios Personales</b>   |  |  |                                    |  |                   |                               |                        |                                   |
| a.  | Remuneraciones de los servidores públicos (cc)   |  | Proyecto de Presupuesto            |  |                   |                               | Art. 10 y 21 de la LDF |                                   |
| b.  | Previsiones salariales y económicas para cubrir incrementos salariales, creación de plazas y otros (dd)                      |  | Proyecto de Presupuesto            |  |                   |                               | Art. 10 y 21 de la LDF |                                   |
| <b>INDICADORES DEL EJERCICIO PRESUPUESTARIO</b>                         |  |  |                                    |  |                   |                               |                        |                                   |
| <b>A. INDICADORES CUANTITATIVOS</b>                                     |  |  |                                    |  |                   |                               |                        |                                   |
| <b>1 Ingresos Excedentes derivados de Ingresos de Libre Disposición</b> |  |  |                                    |  |                   |                               |                        |                                   |
| a.  | Monto de Ingresos Excedentes derivados de ILD (ee)   |  | Cuenta Pública / Formato 5         |  |                   |                               | pesos                  | Art. 14 y 21 de la LDF            |
| b.  | Monto de Ingresos Excedentes derivados de ILD destinados al fin del A. 14, fracción I de la LDF (ff)                         |  | Cuenta Pública                     |  |                   |                               | pesos                  | Art. 14 y 21 de la LDF            |
| c.  | Monto de Ingresos Excedentes derivados de ILD destinados al fin del A. 14, fracción II, a) de la LDF (gg)                    |  | Cuenta Pública                     |  |                   |                               | pesos                  | Art. 14 y 21 de la LDF            |
| d.  | Monto de Ingresos Excedentes derivados de ILD destinados al fin del A. 14, fracción II, b) de la LDF (hh)                    |  | Cuenta Pública                     |  |                   |                               | pesos                  | Art. 14 y 21 de la LDF            |
| e.  | Monto de Ingresos Excedentes derivados de ILD destinados al fin del artículo noveno transitorio de la LDF (ii)               |  |                                    |  |                   |                               | pesos                  | Art. Noveño Transitorio de la LDF |
| <b>B. INDICADORES CUALITATIVOS</b>                                      |  |  |                                    |  |                   |                               |                        |                                   |

CUENTA PÚBLICA 2019

INSTITUTO DE ACCESO A LA JUSTICIA DEL ESTADO DE CAMPECHE

Guía de Cumplimiento de la Ley de Disciplina Financiera de las Entidades Federativas y Municipios  
Del 1 de enero al 31 de diciembre de 2020

| Indicadores de Observancia (c)      | Implementación  |    |   | Resultado         |                               | Fundamento (b) | Comentarios (i)                  |  |
|-------------------------------------|---|----|---|-------------------|-------------------------------|----------------|----------------------------------|--|
|                                     | SI  | NO | Fecha estimada de cumplimiento (e)                                    | Monto o valor (j) | Unidad (pesos/porcentaje) (g) |                |                                  |  |
|                                     | Mecanismo de Verificación (d)   |    |   |                   |                               |                |                                  |  |
| 1                                   | Análisis Costo-Beneficio para programas o proyectos de inversión mayores a 10 millones de UDIS (ij) |    | Página de internet de la Secretaría de Finanzas o Tesorería Municipal |                   |                               |                | Art. 13 frac. III y 21 de la LDF |  |
| 2                                   | Análisis de conveniencia y análisis de transferencia de riesgos de los proyectos APPs (kk)          |    | Página de internet de la Secretaría de Finanzas o Tesorería Municipal |                   |                               |                | Art. 13 frac. III y 21 de la LDF |  |
| 3                                   | Identificación de población objetivo, destino y temporalidad de subsidios (ll)                      |    | Página de internet de la Secretaría de Finanzas o Tesorería Municipal |                   |                               |                | Art. 13 frac. VII y 21 de la LDF |  |
| <b>INDICADORES DE DEUDA PÚBLICA</b> |   |    |   |                   |                               |                |                                  |  |
| <b>A. INDICADORES CUANTITATIVOS</b> |   |    |   |                   |                               |                |                                  |  |
| 1                                   | Obligaciones a Corto Plazo  |    |   |                   |                               |                |                                  |  |
|                                     | a. Límite de Obligaciones a Corto Plazo (mm)  |    |   |                   |                               | pesos          | Art. 30 frac. I de la LDF        |  |
|                                     | b. Obligaciones a Corto Plazo (nn)  |    |   |                   |                               | pesos          | Art. 30 frac. I de la LDF        |  |

  
LIC. JOSE ALBERTO CALDERON SILVA  
DIRECTOR GENERAL